



## NOWOŚĆ!



Wszystkie produkty z oferty **Centurion-R** objęte są standardową 24-miesięczną gwarancją. Wybrany asortyment w kolorach Orzech (OJ), Miłky (MJ), Wiśnia (WJ), Plaża (PJ), Gold (GJ), Antic (AJ), Heban (HJ), Gratta (GT), Nugat (NT), Noce (NC), Mocca (MC), Popiel (PC), Dub (DC), Beech (BC), Snow (SC) objęty jest dodatkową 6-letnią gwarancją. Gwarancja obejmuje pokrycia skrzydeł i ościeżnic. Okleiny są wyjątkowo odporne na takie czynniki jak ścieranie, światło dzienne oraz zaplamienie (substancje chemiczne np. kawa, herbata, sosy, tłuszcze). Nie wymagają specjalnej konserwacji. Wysoka jakość wykonania okleiny gwarantuje długotrwałość eksploatacji produktów oraz odwzorowanie rysunku usłojenia i kolorystyki naturalnego drewna.

## NOWOŚĆ! NOWOŚĆ! NOWOŚĆ! NOWOŚĆ!

### SEMKO INOX S3 S4 S5

S3/P



S3/L



S3/S



S3/D



S4/P



S4/L



S4/R



GRUPA A 378,00 [464,94]  
GRUPA B 402,00 [494,46]

391,00 [480,93]  
417,00 [512,91]

S4/S



S4/D



S5/P



S5/L



S5/R



S5/S



S5/M



S5/D




GRUPA A 391,00 [480,93]  
GRUPA B 417,00 [512,91]


404,00 [496,92]  
433,00 [532,59]

#### TECHNOLOGIA RAMA SOFT

#### GRUPA CENOWA A



#### GRUPA CENOWA B



#### NOWY KOLOR



#### PRZESZKLENIE



## SEMKO SE ZE



349,00 [429,27]  
409,00 [503,07]

GRUPA A  
GRUPA B



349,00 [429,27]  
409,00 [503,07]


GRUPA A  
GRUPA B

### TECHNOLOGIA RAMA SOFT

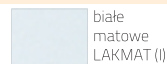
#### GRUPA CENOWA A




#### GRUPA CENOWA B



#### PRZESZKLENIE



białe matowe LAKMAT (I)



Panel płaski    Panel ryflowany

Wypełnienie jednego pola kasetonu panelem ryflowanym (model ZM)  
**7,00** [8,61]

Wypełnienie jednego pola kasetonu panelem ryflowanym (model ZE)  
**3,00** [3,69]

\*Panel ryflowany (opcja za dopłatą)

## NICEA N1




499,00 [613,77]  
650,00 [799,50]

GRUPA A  
GRUPA B

### TECHNOLOGIA RAMA SOFT

#### GRUPA CENOWA A



#### GRUPA CENOWA A



#### GRUPA CENOWA B




Okleina naturalna. Elementy oklejane naturalnymi fornirami to najwyższej jakości materiał do produkcji drzwi.



#### PRZESZKLENIE



mleczne USG 2.2.1 (V)\*



mleczne matowe

\*Dopłata za szkło mleczne bezpieczne klejone laminowane VGS 2.2.1 (V)

**35,00** [43,05]



informacja na str. 1



## VIGO VG

VG/P  
60,70,80,90



VG/L  
60,70,80,90



VG/D  
60,70,80,90




informacja na str. 1



557,00 [685,11]

TECHNOLOGIA RAMA SOFT



PRZESZKLENIE



## MONACO M3 M4 M5 M9

M3/P  
60,70,80,90



M3/L  
60,70,80,90



M3/R  
60,70,80,90



M3/D  
60,70,80,90



M4/P  
60,70,80,90



M4/L  
60,70,80,90



M4/S  
60,70,80,90



M4/D  
60,70,80,90



GRUPA A 390,00 [479,70]  
GRUPA B 420,00 [516,60]  
GRUPA C 480,00 [590,40]

445,00 [547,35]  
475,00 [584,25]  
530,00 [651,90]

M5/P  
60,70,80,90



M5/L  
60,70,80,90



M5/S  
60,70,80,90



M5/D  
60,70,80,90



M9/P  
60,70,80,90



M9/L  
60,70,80,90



M9/R  
60,70,80,90



M9/S  
60,70,80,90



M9/D  
60,70,80,90




GRUPA A 445,00 [547,35]  
GRUPA B 475,00 [584,25]  
GRUPA C 530,00 [651,90]


475,00 [584,25]  
505,00 [621,15]  
555,00 [682,65]

TECHNOLOGIA RAMA SOFT

GRUPA CENOWA A



GRUPA CENOWA B



PRZESZKLENIE



GRUPA CENOWA C



informacja na str. 1

## OSAKA OS

OS/P 60,70,80,90   OS/L 60,70,80,90   OS/R 60,70,80,90   OS/S 60,70,80,90   OS/D 60,70,80,90



555,00 [682,65]


TECHNOLOGIA RAMA SOFT



informacja na str. 1

PRZESZKLENIE

szkło hartowane bezpieczne   białe LAKMAT (I)



## VERONA VN


VN/P 60,70,80,90   VN/L 60,70,80,90   VN/R 60,70,80,90   VN/S 60,70,80,90   VN/M 60,70,80,90   VN/D 60,70,80,90



307,00 [377,61]

324,00 [398,52]

TECHNOLOGIA RAMA SOFT



PRZESZKLENIE

szkło hartowane bezpieczne   białe LAKMAT (I)

## VILA VX


VX/P 60,70,80,90   VX/L 60,70,80,90   VX/R 60,70,80,90   VX/S 60,70,80,90   VX/D 60,70,80,90



395,00 [485,85]  
450,00 [553,50]

GRUPA A  
GRUPA B

TECHNOLOGIA SOFT



PRZESZKLENIE

szkło hartowane bezpieczne   białe LAKMAT (I)








## DENVER DX DV



185,00 [227,55] | 270,00 [332,10] | 235,00 [289,05] | 275,00 [338,25] | 330,00 [405,90]


### TECHNOLOGIA SOFT



### PRZESZKLENIE



## OSLO OX OL




GRUPA A	335,00 [412,05]	352,00 [432,96]	377,00 [463,71]
GRUPA B	389,00 [478,47]	420,00 [516,60]	461,00 [567,03]
GRUPA C	347,00 [426,81]	368,00 [452,64]	399,00 [490,77]




informacja na str. 1

## BERGEN BX



GRUPA A	280,00 [344,40]	290,00 [356,70]	295,00 [362,85]
GRUPA B	300,00 [369,00]	310,00 [381,30]	315,00 [387,45]

### TECHNOLOGIA SOFT - OX, BX



### TECHNOLOGIA STANDARD - OL



### PRZESZKLENIE



OSLO model [OL] wykonany w TECHNOLOGII STANDARD - grupa cenowa C.

## RENO RX RE




GRUPA A	380,00 [467,40]
GRUPA B	455,00 [559,65]
GRUPA C	385,00 [473,55]

### PRZESZKLENIE



### TECHNOLOGIA SOFT - RX



### TECHNOLOGIA STANDARD - RE



RENO model [RE] wykonany w TECHNOLOGII STANDARD - grupa cenowa C.

\*Skrzydła w kolorach folii dwukierunkowej (koniak (KJ), vog (VJ), nut (NJ), imbir (IJ)) mogą być wykonane w rozmiarze 60' na bazie folii dwukierunkowej o rozmiarze 70'. Oznacza to, iż korekta szerokości wykonywana jest poprzez obustronne symetryczne zwężenie. Część poziomego układu wzoru pozostaje identyczna jak w rozmiarze 70, węższe są obie pionowe części wzoru. Inne możliwe rozwiązanie to zastosowanie jednokierunkowej folii o pionowym układzie rysunku sło.

## HAGA H0 H1



294,00 [361,62]	240,00 [295,20]	265,00 [325,95]	258,00 [317,34]	GRUPA A
404,00 [496,92]	350,00 [430,50]	375,00 [461,25]	368,00 [452,64]	GRUPA B
294,00 [361,62]	260,00 [319,80]	285,00 [350,55]	278,00 [341,94]	GRUPA C


## HAGA H2



294,00 [361,62]	GRUPA A
404,00 [496,92]	GRUPA B
294,00 [361,62]	GRUPA C



## HAGA H3




294,00 [361,62]	GRUPA A
404,00 [496,92]	GRUPA B
294,00 [361,62]	GRUPA C



### TECHNOLOGIA SOFT

#### GRUPA CENOWA A




#### GRUPA CENOWA B



### TECHNOLOGIA STANDARD

#### GRUPA CENOWA C



#### PRZESZKLENIE

szkło hartowane bezpieczne  
białe LAKMAT (I)

\*W kolorach folii dwukierunkowej Koniak (KJ), Imbir (IJ), Nut (NJ), Vog (VJ) skrzydła mogą być wykonane w rozmiarze 60' na bazie folii dwukierunkowej o rozmiarze 70'. Oznacza to, iż korekta szerokości wykonywana jest poprzez obustronne symetryczne zwiężenie. Część poziomego układu wzoru pozostaje identyczna jak w rozmiarze 70, węższe są obie pionowe części wzoru. Inne możliwe rozwiązanie to zastosowanie jednokierunkowej folii o pionowym układzie rysunku słoł.



## HAGA H4

H4/P  
60\*,70,80,90



H4/L  
60\*,70,80,90



H4/R  
60\*,70,80,90



H4/S  
60\*,70,80,90



H4/D  
60\*,70,80,90



GRUPA A	350,00	[430,50]
GRUPA B	460,00	[565,80]
GRUPA C	350,00	[430,50]



## HAGA H5

H5/P  
60\*,70,80,90



H5/L  
60\*,70,80,90



H5/R  
60\*,70,80,90



H5/S  
60\*,70,80,90



H5/M  
60\*,70,80,90



H5/D  
60\*,70,80,90



GRUPA A	335,00	[412,05]
GRUPA B	445,00	[547,35]
GRUPA C	335,00	[412,05]

## HAGA H6

H6/P  
60\*,70,80,90



H6/L  
60\*,70,80,90



H6/R  
60\*,70,80,90



H6/S  
60\*,70,80,90



H6/M  
60\*,70,80,90




H6/D  
60\*,70,80,90




GRUPA A	285,00	[350,55]
GRUPA B	395,00	[485,85]
GRUPA C	285,00	[350,55]

### TECHNOLOGIA SOFT

#### GRUPA CENOWA A




#### GRUPA CENOWA B



### TECHNOLOGIA STANDARD

#### GRUPA CENOWA C



#### PRZESZKLENIE

białe  
LAKMAT (I)  
szkło hartowane  
bezpieczne

\*W kolorach folii dwukierunkowej Koniak (KJ), Imbir (IJ), Nut (NJ), Vog (VJ) skrzydła mogą być wykonane w rozmiarze 60' na bazie folii dwukierunkowej o rozmiarze 70'. Oznacza to, iż korekta szerokości wykonywana jest poprzez obustronne symetryczne zwężenie. Część poziomego układu wzoru pozostaje identyczna jak w rozmiarze 70, węższe są obie pionowe części wzoru. Inne możliwe rozwiązanie to zastosowanie jednokierunkowej folii o pionowym układzie rysunku słoi.

## ETNA EX ET

EX/P, ET/P  
60\*,70,80,90

EX/L, ET/L  
60\*,70,80,90

EX/S, ET/S  
60\*,70,80,90

EX/D, ET/D  
60\*,70,80,90



**326,00** [400,98]  
**336,00** [413,28]  
**372,00** [457,56]

**341,00** [419,43]  
**353,00** [434,19]  
**389,00** [478,47]

**380,00** [467,40]  
**380,00** [467,40]  
**414,00** [509,22]

**362,00** [445,26]  
**380,00** [467,40]  
**414,00** [509,22]

GRUPA A  
GRUPA B  
GRUPA C

### TECHNOLOGIA STANDARD



GRUPA CENOWA A							GRUPA CENOWA B			
Buk (BP)	Calvados (CP)	Erie (EP)	Dąb (DP)	Klon (KP)	Mahon (MP)	Orah (OI)	Imbir (IJ)	Koniak (KJ)	Nut (NJ)	Vog (VJ)

### PRZESZKLENIE



ETNA model [ET] wykonany w TECHNOLOGII STANDARD.

### TECHNOLOGIA SOFT



GRUPA A	GRUPA CENOWA C						
Biały (BA)	Akacja (AK)	Kasztan (KR)	Ofram (OR)	Wenge (WR)	Grafit (GM)	Latte (LM)	Magnolia (MM)

\*Skrzydła w kolorach folii dwukierunkowej (KONIAK (KJ), VOG (VJ), NUT (NJ), IMBIR (IJ)) mogą być wykonane w rozmiarze 60' na bazie folii dwukierunkowej o rozmiarze 70'. Oznacza to, iż korekta szerokości wykonywana jest poprzez obustronne symetryczne zwężenie. Część poziomego układu wzoru pozostaje identyczna jak w rozmiarze 70, węższe są obie pionowe części wzoru. Inne możliwe rozwiązania to zastosowanie jednokierunkowej folii o pionowym układzie rysunku stół.

## SOFIA SF SI

SF/P  
60\*, 70, 80, 90, 100\*\*



informacja na str. 1

\*Skrzydła w kolorach folii dwukierunkowej (KONIAK (KJ), VOG (VJ), NUT (NJ), IMBIR (IJ)) mogą być wykonane w rozmiarze 60' na bazie folii dwukierunkowej o rozmiarze 70'. Oznacza to, iż korekta szerokości wykonywana jest poprzez obustronne symetryczne zwężenie. Część poziomego układu wzoru pozostaje identyczna jak w rozmiarze 70, węższe są obie pionowe części wzoru. Inne możliwe rozwiązania to zastosowanie jednokierunkowej folii o pionowym układzie rysunku stół.

Skrzydła w rozmiarze 100, 110 wykonywane są wyłącznie z zastosowaniem folii jednokierunkowej.

### TECHNOLOGIA STANDARD

LAKIEROWANY	GRUPA CENOWA A				GRUPA CENOWA B				GRUPA CENOWA C							
Biały (BL)	Erie (EA)	Klon (KA)	Mahon (MA)	Imbir (IJ)	Koniak (KJ)	Nut (NJ)	Vog (VJ)	Antic (AJ)	Gold (GJ)	Milky (MJ)	Orzech (OJ)	Plaza (PJ)	Wiśnia (WJ)	Somo (SO)	Lemon (LJ)	Tabaco (TJ)

### TECHNOLOGIA STANDARD

GRUPA CENOWA D				
Heban (HJ)	Gratta (GT)	Nugat (NT)	Cafe (CM)	Karmel (KM)



### TECHNOLOGIA SOFT

GRUPA A	GRUPA B	GRUPA CENOWA D		
Biały (BA)	Akacja (AK)	Grafit (GM)	Latte (LM)	Magnolia (MM)



### TABELA DOPŁAT DO SKRZYDEŁ: SOFIA



Model	KOLORY RAL, NCS S WG. GRUP KOLORYSTYCZNYCH (STR. 13)			
	GRUPA 1 kolory jasne	GRUPA 2 kolory pośrednie	GRUPA 3 kolory średnie	GRUPA 4 kolory ciemne
SOFIA	<b>175,00</b> [215,25]	<b>225,00</b> [276,75]	<b>285,00</b> [350,55]	<b>335,00</b> [412,05]
Ościeżnice (przygotowane pod lakier str. 18-19)	<b>+20%</b>	<b>+30%</b>	<b>+40%</b>	<b>+50%</b>

DOPŁATY DO RAL	CENA (PLN) netto [brutto]
Maskownice	<b>50,00</b> [61,50]
Belki	<b>10,00</b> [12,30]
Listwy i ćwierćwałki	<b>20,00</b> [24,60]

\*\*Dopłata za skrzydło w rozmiarze 100: 40zł netto / 49,20 brutto  
Dopłata za wypełnienie płytą wiórową (model SI) - 95 zł netto / 116,85 brutto.





## MONTANA MN

MN/P  
60,70,80,90



MN/L  
60,70,80,90



MN/S  
60,70,80,90




MN/D  
60,70,80,90



<b>260,00</b> [319,80]	<b>290,00</b> [356,70]	<b>260,00</b> [319,80]	<b>315,00</b> [387,45]	<b>GRUPA A</b>
<b>280,00</b> [344,40]	<b>310,00</b> [381,30]	<b>280,00</b> [344,40]	<b>335,00</b> [412,05]	<b>GRUPA B</b>

### TECHNOLOGIA STANDARD

#### GRUPA CENOWA A



### PRZESZKLENIE




### TECHNOLOGIA SOFT

#### GRUPA A



#### GRUPA CENOWA B



## MODESTO MD

MD/L  
70,80,90



MD/S  
70,80,90




MD/D  
70,80,90



**630,00** [774,90]

**699,00** [859,77]

### TECHNOLOGIA STANDARD



### PRZESZKLENIE



#### UWAGA!

Skrzydła niedostępne w wersji przesuwnej.

## KOBE KO

KO/P  
60\*,70,80,90



KO/L  
60\*,70,80,90



KO/R  
60\*,70,80,90



KO/S  
60\*,70,80,90



KO/D  
60\*,70,80,90




**414,00** [509,22]

**420,00** [516,60]

**425,00** [522,75]

**430,00** [528,90]

### TECHNOLOGIA STANDARD



### PRZESZKLENIE



**UWAGA:** dopłata za wypełnienie płytą wiórową (model KW): 95 zł netto / 116,85 brutto

\*Skrzydła w kolorach folii dwukierunkowej (KONIAK (KJ), VOG (VJ), NUT (NJ), IMBIR (IJ)) mogą być wykonane w rozmiarze 60' na bazie folii dwukierunkowej o rozmiarze 70'. Oznacza to, iż korekta szerokości wykonywana jest poprzez obustronne symetryczne zwiężenie. Część poziomego układu wzoru pozostaje identyczna jak w rozmiarze 70, węższe są obie pionowe części wzoru. Inne możliwe rozwiązanie to zastosowanie jednokierunkowej folii o pionowym układzie rysunku sło.



## SAPPORO SA SP

SP/P 60\*,70,80,90    SP/L 60\*,70,80,90    SP/S 60\*,70,80,90    SP/D 60\*,70,80,90    SA/P 60\*,70,80,90    SA/L 60\*,70,80,90    SA/S 60\*,70,80,90    SA/D 60\*,70,80,90



403,00 [495,69]

403,00 [495,69]

TECHNOLOGIA STANDARD



**PRZESZKLENIE**  
szkło hartowane bezpieczne białe LAKMAT (I)

\*Skrzydła w kolorach folii dwukierunkowej (KONIAK (KJ), VOG (VJ), NUT (NJ), IMBIR (IJ)) mogą być wykonane w rozmiarze 60" na bazie folii dwukierunkowej o rozmiarze 70". Oznacza to, iż korekta szerokości wykonywana jest poprzez obustronne symetryczne zwężenie. Część poziomego układu wzoru pozostaje identyczna jak w rozmiarze 70, węższe są obie pionowe części wzoru. Inne możliwe rozwiązanie to zastosowanie jednokierunkowej folii o pionowym układzie rysunku sło.

## MANHATTAN MA

MA/P 60,70,80,90    MA/L 60,70,80,90    MA/R 70,80,90    MA/S 70,80,90    MA/D 70,80,90



309,00 [380,07]

325,00 [399,75]


336,00 [413,28]

341,00 [419,43]

351,00 [431,73]

TECHNOLOGIA SOFT

TECHNOLOGIA STANDARD



**PRZESZKLENIE**  
szkło hartowane bezpieczne białe LAKMAT (I)

## YORK YO

YO/P 60,70,80,90    YO/L 60,70,80,90    YO/D 60,70,80,90




299,00 [367,77]

314,00 [386,22]

341,00 [419,43]

TECHNOLOGIA SOFT

TECHNOLOGIA STANDARD



**PRZESZKLENIE**  
szkło hartowane bezpieczne białe LAKMAT (I)




## VESTO **VT** **VS**



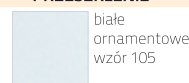
VT/P 60,70,80,90 | VT/L 60,70,80,90 | VS/L 60,70,80,90 | VT/S 60,70,80,90 | VS/S 60,70,80,90

**108,00** [132,84] | **175,00** [215,25] | **202,00** [248,46] | **236,00** [290,28]

TECHNOLOGIA STANDARD



PRZESZKLENIE



białe ornamentowe wzór 105

### UWAGA!

możliwość korekty wysokości skrzydła do 20mm.

Ramka przyszybowa - PCV (model VS).  
Ramka przyszybowa - MDF (model VT).

dopłata za skrzydło w rozmiarze 100, 110, szklenie jak w rozmiarze 90:

**40,00** [49,20]

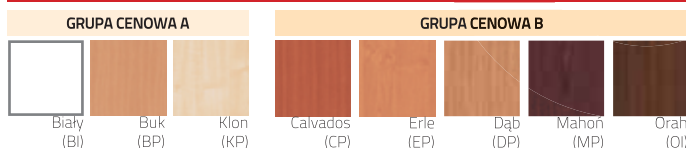
## BOSTON **BO** **BW**



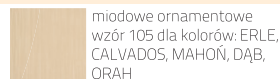
BO/P 60,70,80,90 | BO/L 60,70,80,90 | BO/S 60,70,80,90

**130,00** [159,90] | **206,00** [253,38] | **275,00** [338,25] | **GRUPA A**  
**130,00** [159,90] | **210,00** [258,30] | **290,00** [356,70] | **GRUPA B**

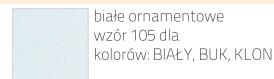
TECHNOLOGIA STANDARD



PRZESZKLENIE



miodowe ornamentowe wzór 105 dla kolorów: ERLE, CALVADOS, MAHOŃ, DĄB, ORAH



białe ornamentowe wzór 105 dla kolorów: BIAŁY, BUK, KLON

### Uwaga!

Dopłata za wypełnienie płytą wiórową (model BW) 95 zł netto / 116,85 brutto.

Ramka przyszybowa - drewniana (w kolorach Klon, Orah - Ramka PCV).

dopłata za skrzydło w rozmiarze 100, 110, szklenie jak w rozmiarze 90:

**40,00** [49,20]

## ANDORA **AL**



AL/P 60,70,80,90 | AL/L 60,70,80,90 | AL/S 70,80,90 | AL/D 70,80,90

**300,00** [369,00] | **350,00** [430,50] | **410,00** [504,30] | **460,00** [565,80] | **GRUPA A**  
**310,00** [381,30] | **410,00** [504,30] | **450,00** [553,50] | **510,00** [627,30] | **GRUPA B**

TECHNOLOGIA STANDARD



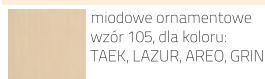
## MALAGA **ML**



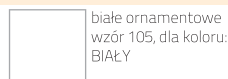
ML/P 60,70,80,90 | ML/L 60,70,80,90 | ML/S 70,80,90 | ML/D 70,80,90

**360,00** [442,80] | **420,00** [516,60] | **450,00** [553,50] | **530,00** [651,90]

PRZESZKLENIE



miodowe ornamentowe wzór 105, dla koloru: TAEK, LAZUR, AREO, GRIN



białe ornamentowe wzór 105, dla koloru: BIAŁY

\* kolor skrzydła Biały (BL) występuje tylko w modelu ANDORA.

## DAKAR DA DK DP

DA/P  
60,70,80,90



269,00 [330,87]

DA/L  
60,70,80



326,00 [400,98]

DA/S  
70,80,90



355,00 [436,65]

DA/D  
70,80,90



DP/P  
70, 80, 90



455,00 [559,65]

### PRZESZKLENIE

szkło hartowane bezpieczne  
białe LAKMAT (I)



informacja na str. 1


model DK: dopłata za wypełnienie płytą wiórową:

95,00 [116,85]

model DP: dopłata za skrzydło 100, 110:

160,00 [196,80]

### TECHNOLOGIA STANDARD



NOWY KOLOR



LAMINAT CPL (NAJTWARDSZE SZTUCZNE POKRYCIE) CHARAKTERYZUJE SIĘ:

- wyjątkowo dużą odpornością na uszkodzenia mechaniczne i ścieranie,
- nie wymaga specjalnej konserwacji,
- doskonale sprawdza się w miejscach użyteczności publicznej (np. szkołach, szpitalach, hotelach).

DAKAR model DP/P: KONSTRUKCJA WZMOCNIONA, w zestawie:

- dwa zamki
- wizjer
- trzy bolce antywyważeniowe

Uwaga! Ościeżnica O/MF/Z otwory pod bolce - symbol „B” w przedostatniej pozycji kodu.



## BOSTON STANDARD PLUS BS

BS/P  
70, 80, 90



415,00 [510,45]

### KONSTRUKCJA WZMOCNIONA BLACHĄ ALUMINIOWĄ (MODEL BS/P)

Posiada dodatkowe wzmocnienie konstrukcji blachą aluminiową. Dwie warstwy blachy umieszczone są bezpośrednio pomiędzy płytą HDF lakierowaną, stanowiącą poszycie skrzydła a wypełnieniem - płytą wiórową.

Taka konstrukcja skrzydła zapewnia wyższą odporność na niekorzystne warunki eksploatacyjne, w szczególności produkt staje się mniej wrażliwy na różnicę temperatur i wilgotności. Zwiększona stabilność skrzydła drzwiowego podnosi komfort jego użytkowania.


W skład kompletu wchodzi: zamek na wkładkę, trzy zawiasy czopowe. Możliwość korekty wysokości skrzydła poprzez podcięcie od dołu do 60 mm.

Ościeżnica stała (100 x 43) Drewniana okleinowana, typ Z do wersji Y (zamek na wkładkę) lub do wersji P (dwa zamki na wkładkę)*	Z/DF	180,00 netto [221,40 brutto]
Ćwierćwałek wypukły		31,00 netto [38,13 brutto]
Opaska		41,00 netto [50,43 brutto]
Opaska Q		41,00 netto [50,43 brutto]

\* otwory pod bolce w ościeżnicy - symbol „B” w przedostatniej pozycji kodu. model DP: dopłata za skrzydło 100, 110:

160,00 [196,80]

### TECHNOLOGIA STANDARD



### OPCJE ZA DODATKOWĄ OPŁATĄ: (MODEL BS/P)

	cena netto	cena brutto
▪ drugi zamek (P)	15,00 zł	18,45 zł
▪ wizjer	15,00 zł	18,45 zł
▪ bolce antywyważeniowe	25,00 zł	30,75 zł
▪ próg	30,00 zł	36,90 zł
▪ komplet nakładek	4,00 zł	4,92 zł

## INTRO IN IP

IN/P  
80,90



556,00 [683,88]

IP/P  
80,90



545,00 [670,35]

WERSJA P	WERSJA R
<ul style="list-style-type: none"> <li>▪ dwa niezależne zamki na wkładkę,</li> <li>▪ trzy zawiasy czopowe,</li> <li>▪ wizjer (dołączany luzem),</li> <li>▪ możliwość korekty wysokości skrzydła poprzez podcięcie od dołu do 60 mm,</li> <li>▪ trzy bolce antywyważeniowe.</li> </ul>	<ul style="list-style-type: none"> <li>▪ dwa zamki ryglowe,</li> <li>▪ trzy zawiasy czopowe,</li> <li>▪ wizjer (dołączany luzem),</li> <li>▪ możliwość korekty wysokości skrzydła poprzez podcięcie od dołu do 60 mm,</li> <li>▪ trzy bolce antywyważeniowe.</li> </ul>

### KONSTRUKCJA WZMOCNIONA BLACHĄ ALUMINIOWĄ

#### WZMOCNIONA KONSTRUKCJA

Poprzez obustronne wzmocnienie konstrukcji skrzydła blachą aluminiową oraz wewnętrznym ramiakiem uzyskaliśmy wyższą odporność na niekorzystne warunki eksploatacyjne. Skrzydła są mniej wrażliwe na różnicę temperatur i wilgotności. Wypełnienie płytą wiórową zwiększa wytrzymałość i zapewnia lepszą izolacyjność akustyczną drzwi. Zwiększona stabilność skrzydła drzwiowego oraz zastosowanie okleiny wysokiej jakości zmniejsza ryzyko uszkodzenia i podnosi komfort jego użytkowania.

Ościeżnica stała (100 x 43) Drewniana okleinowana, typ Z do wersji R* (zamek ryglowy) lub do wersji P* (dwa zamki na wkładkę)	Z/DF	196,00 netto [241,08 brutto]
Opaska		41,00 netto [50,43 brutto]

\* otwory pod bolce w ościeżnicy - symbol „B” w przedostatniej pozycji kodu.

### ELEMENTY I AKCESORIA ZA DOPŁATĄ

	cena netto	cena brutto
▪ Próg	30,00 zł	36,90 zł
▪ Komplet nakładek na 1 szt. zawiasu	4,00 zł	4,92 zł
▪ Dwa niezależne zamki ryglowe na wkładkę (wersja R)	37,00 zł	45,515 zł

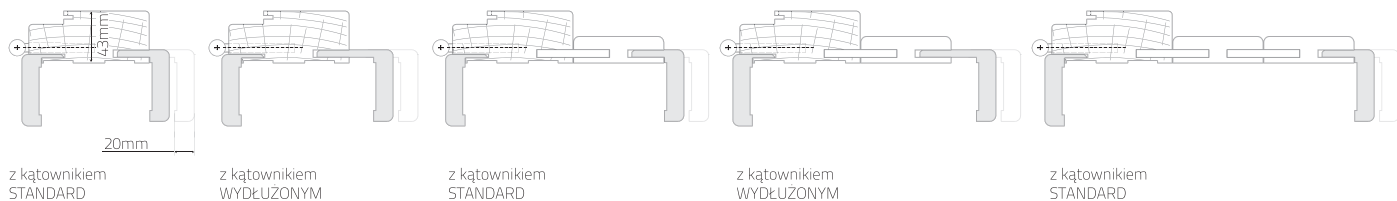




## OŚCIEŻNICA REGULOWANA DO SKRZYDEŁ INTRO [O/ZW]

**NOWOŚĆ W OFERCIE!**

### SCHEMATY ZŁOŻENIA PANELI



z kątownikiem STANDARD

z kątownikiem WYDŁUŻONYM

z kątownikiem STANDARD

z kątownikiem WYDŁUŻONYM

z kątownikiem STANDARD

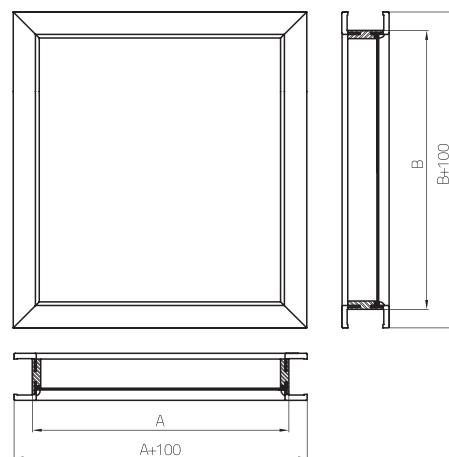
OŚCIEŻNICA REGULOWANA DO SKRZYDEŁ INTRO W KOLORACH ALDER, PEAR, NUSS, DARK															
symbol wariantu	A	B	C	D	E	F	G	H	I	J	K	1	2	3	
grubość ściany mm	89-109	109-129	129-149	149-169	164-184	189-209	209-229	229-249	249-269	269-289	289-309	309-329	329-349	349-369	
złożenie paneli środkowych	100	100	140	140	100+75	100+100	100+100	100+140	100+140	100+180	100+180	100+220	100+220	140+120	
kątownik	standard	wydłużony	standard	wydłużony	standard	standard	wydłużony	standard	wydłużony	standard	wydłużony	standard	wydłużony	standard	
CENA OŚCIEŻNICY															
	286,00 351,78		351,00 431,73		383,00 471,09		393,00 483,39		414,00 509,22		433,00 532,59		452,00 555,96		515,00 633,45

## NAŚWIETLA NA PROFILU OŚCIEŻNICY SW (CENA ZA 1MB LICZONA PO ZEWNĘTRZNYM OBWODZIE NAŚWIETLA)

	Symbol	Zakres mm	GRUPA 1		GRUPA 2		GRUPA 3		GRUPA 4	
			netto	brutto	netto	brutto	netto	brutto	netto	brutto
N/SW	A	75-95	69,00	84,87	89,00	109,47	89,00	109,47	95,00	116,85
	B	95-115	75,00	92,25	95,00	116,85	95,00	116,85	101,00	124,23
	C	120-140	81,00	99,63	101,00	124,23	101,00	124,23	106,00	130,38
	D	140-160	86,00	295,20	106,00	130,38	106,00	130,38	111,00	136,53
	E	160-180	91,00	105,78	111,00	136,53	111,00	136,53	120,00	147,60
	F	180-200	100,00	123,00	120,00	147,60	120,00	147,60	124,00	152,52
	G	200-220	112,00	137,76	124,00	152,52	124,00	152,52	132,00	162,36
	H	220-240	117,00	143,91	132,00	162,36	132,00	162,36	137,00	168,51
	I	240-260	123,00	151,29	137,00	168,51	137,00	168,51	143,00	175,89
	J	260-280	130,00	159,90	143,00	175,89	143,00	175,89	150,00	184,50
K	280-300	143,00	175,89	150,00	184,50	150,00	184,50	156,00	191,88	
NAŚWIETLA NA PROFILU OŚCIEŻNICY STAŁE (CENA ZA 1MB LICZONA PO ZEWNĘTRZNYM OBWODZIE NAŚWIETLA)										
N/MF	stała 100-43		80,00	98,40	85,00	104,55	85,00	104,55	95,00	116,85

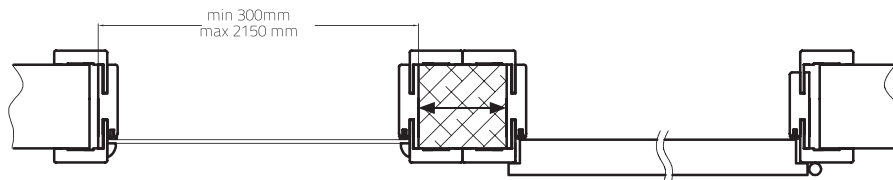
Zalecane szkło bezpieczne do naświetli	cena za 1m <sup>2</sup>
szkło bezpieczne 2. 2. 1 kat. [matowa]	250,00 [307,50]
szkło bezpieczne 3. 3. 1 kat. [przezroczyste]	205,00 [252,15]
Lakmat	75,00 [92,25]

CENA NAŚWIETLA = CENA 1mb x2 (A+B) + CENA 1M<sup>2</sup>xAxB



PRZY ZAMÓWIENIU NALEŻY PODAĆ: WYMIARY A I B ORAZ GRUBOŚĆ MURU

SUGEROWANY SPOŚÓB POŁĄCZENIA NAŚWIETLI NA PROFILU OŚCIEŻNICY SW PRZY UŻYCIU KLOCKÓW MONTAŻOWYCH



Istnieje możliwość zamówienia naświetla do skrzydeł FOGO. Prosimy o kontakt z Działem Handlowym Centurion-R.

## PALETA RAL - PODZIAŁ KOLORÓW WG STOPNIA ICH INTENSYWNOŚCI

GRUPA 1 – kolory jasne: dopłata wg tabeli dopłat																			
1013	1014	1015	6019	7035	7038	7044	7047	9001	9002	9003	9010	9016	9018						
GRUPA 2 – kolory pośrednie: dopłata wg tabeli dopłat																			
1000	1001	1002	1003	1004	1005	1006	1007	1012	1016	1017	1018	1023	1028	1032	1034	1037	3012	3015	6027
6034	7001	7004	7040	7042	7045														
GRUPA 3 – kolory średnie: dopłata wg tabeli dopłat																			
1011	1019	1020	1024	1027	1033	2000	2001	2002	2003	2004	2008	2009	2010	2011	2012	2013	3014	3016	3017
3018	3020	3022	3027	3031	4001	4002	4003	4005	4006	4008	4009	4010	5012	5014	5015	5018	5021	5023	5024
6000	6001	6002	6003	6010	6011	6013	6017	6018	6021	6024	6025	6033	7000	7002	7003	7023	7030	7031	7032
7033	7034	7036	7037	7039	7046	8000	8001	8024	8025										
GRUPA 4 – kolory ciemne: dopłata wg tabeli dopłat																			
3000	3001	3002	3003	3004	3005	3007	3009	3011	4004	4007	5000	5001	5002	5003	5004	5005	5007	5008	5009
5010	5011	5013	5017	5019	5020	5022	6004	6005	6006	6007	6008	6009	6012	6014	6015	6016	6020	6022	6026
6028	6029	6032	7005	7006	7008	7009	7010	7011	7012	7013	7015	7016	7021	7022	7024	7026	7043	8002	8003
8004	8007	8008	8011	8012	8014	8015	8016	8017	8019	8022	8023	8028							

Kolory NCS - po konsultacji z Działem Handlowym Centurion-R.

## FOGO EI<sub>2</sub>30 F1 F2



**WERSJA F1** EI<sub>2</sub> 30  
drzwi o deklarowanej ognioodporności 30 minut.

**WERSJA F2** EI<sub>2</sub> 30  
drzwi o deklarowanej ognioodporności 30 minut. Dymoszczelne S30. Dźwiękoszczelne Rw = 32dB.

WERSJA F1			
1195,00 [1469,85]	995,00 [1223,85]	1995,00 [2453,85]	1595,00 [1961,85]
WERSJA F2			
1730,00 [2127,90]	1530,00 [1881,90]	2530,00 [3111,90]	2080,00 [2558,40]

\* wyłącznie w kolorach DARK, ALDER, PEAR, NUSS

Aprobata Techniczna [EI30]: ITB AT-15-6103/2010, Certyfikat Zgodności nr ITB-2047/W  
Atest Higieniczny [EI30, EI60]: HK/B/0750/01/2012 Warszawa PZH

**PRZESZKLENIE**  
szyba przezroczysta ognioochronna

1. W celu spełnienia warunków Aprobaty Technicznej do drzwi przeciwpożarowych należy zastosować samozamykacz zgodny z normą PN-EN 1154:1994/A1:2004.
2. Drzwi techniczne przeciwpożarowe oferowane są w komplecie z ościeżnicą (o przekroju 100x54mm). Brak możliwości korekty skrzydła poprzez podcięcie.
3. W celu spełnienia warunków Aprobaty Technicznej do drzwi przeciwpożarowych dymoszczelnych należy zamontować próg oraz uszczelkę opadającą.
4. Wkładki bębnowe do drzwi przeciwpożarowych należy stosować zgodne z normą PN-EN 1303:2007/AC:2008
5. Zalecany wymiar wkładki bębnowej asymetrycznej do drzwi przeciwpożarowych do skrzydła EI<sub>30</sub> 30/45
6. Zalecany wymiar wkładki bębnowej asymetrycznej do drzwi przeciwpożarowych do skrzydła EI<sub>60</sub> 30/55

### INFORMACJE DODATKOWE

## FOGO EI<sub>2</sub>60 F3 F4



**WERSJA F3** EI<sub>2</sub> 60  
drzwi o deklarowanej ognioodporności 60 minut.

**WERSJA F4** EI<sub>2</sub> 60  
drzwi o deklarowanej ognioodporności 60 minut. Dymoszczelne S60. Dźwiękoszczelne Rw = 32dB.

WERSJA F3			
2300,00 [2829,00]	2100,00 [2583,00]	3100,00 [3813,00]	2850,00 [3505,50]
WERSJA F4			
2900,00 [3567,00]	2700,00 [3321,00]	3700,00 [4551,00]	3450,00 [4243,50]

\* wyłącznie w kolorach DARK, ALDER, PEAR, NUSS

Aprobata Techniczna [EI60]: AT-15-6054/2010 ITB Warszawa, Certyfikat Zgodności nr ITB-2162/W  
Atest Higieniczny [EI30, EI60]: HK/B/0750/01/2012 Warszawa PZH

**PRZESZKLENIE**  
szyba przezroczysta ognioochronna

### CENA DRZWI DWUSKRZYDŁOWYCH PRZECIWOPOŻAROWYCH = 2X CENA DRZWI PRZECIWOPOŻAROWYCH POJEDYNCZYCH: DRZWI PEŁNE, PRZESZKŁONE W ROZMIARZE OD: 140-180

#### ELEMENTY I AKCESORIA W CENIE DRZWI - WERSJA F1, F2

- zamek na wkładkę o podwyższonej odporności termicznej (Y)
- trzy zawiasy 3D
- zestaw montażowy
- zaczep zamka
- w skrzydłach przeszklonych - szyba ognioochronna przezroczysta
- uszczelki o podwyższonej odporności termicznej
- uszczelki pęczniące w kanałach wrębu ościeżnicy (wersja F1)
- uszczelki pęczniące dymoszczelne w kanałach wrębu ościeżnicy (wersja F2)
- uszczelka opadająca u dołu skrzydła (wersja F2)

#### ELEMENTY I AKCESORIA ZA DOPŁATĄ

NAZWA OPCJI	netto	[brutto]
Drugi zamek na wkładkę (P) i zaczep	35,00	[43,05]
Bojce antywyważeniowe (B)	65,00	[79,95]
Wizjer (W)	75,00	[92,25]
Samozamykacz	230,00	[282,90]
Próg	30,00	[36,90]
Skrzydło w rozmiarze 100	200,00	[246,00]
Skrzydło w rozmiarze 110	300,00	[369,00]
Skrzydło w rozmiarze 120	400,00	[492,00]

#### ELEMENTY I AKCESORIA W CENIE DRZWI - WERSJA F3, F4

- zamek na wkładkę o podwyższonej odporności termicznej (Y)
- cztery zawiasy 3D
- zestaw montażowy
- zaczep zamka
- w skrzydłach przeszklonych - szyba ognioochronna przezroczysta
- uszczelki o podwyższonej odporności termicznej
- uszczelki pęczniące w kanałach wrębu ościeżnicy (wersja F3)
- uszczelki pęczniące dymoszczelne w kanałach wrębu ościeżnicy (wersja F4)
- uszczelka opadająca u dołu skrzydła (wersja F4)

#### KOLORY DLA MODELI FOGO F1, F2, F3, F4

BIAŁY (BA)	SNOW	SOMO	GRAFIT
KLON	DERESZ	ORZECH	CAFE
ORAH	AKACJA	WIŚNIA	KARMEL
CALVADOS	KONIAK	PLAZA	LATTE
DĄB	NUT	ALDER	MAGNOLIA
ERLE	IMBIR	PEAR	HEBAN
BUK	VOG	POPIEL	ANTIC
MAHOŃ	DARK	DUB	GRATTA
KASZTAN	NUSS	BEECH	NUGAT
OFRAM	MILKY	MOCCA	LEMON
WENGE	GOLD	NOCE	TABACO

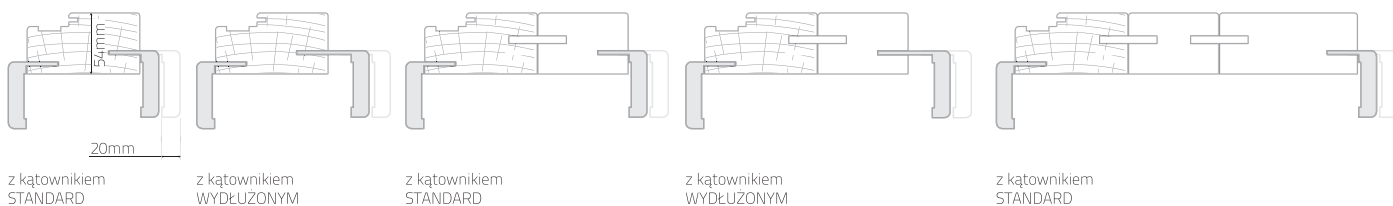




## OŚCIEŻNICA REGULOWANA DO SKRZYDEŁ FOGO

**NOWOŚĆ W OFERCIE!**

### SCHEMATY ZŁOŻENIA PANELI



OŚCIEŻNICA REGULOWANA DO DRZWI PRZECIWOPOŻAROWYCH FOGO																	
symbol wariantu	B	C	D	E	F	G	H	I	J	K	1	2	3	4			
grubość ściany w mm	100-120	120-140	140-160	160-180	180-200	200-220	220-240	240-260	260-280	280-300	300-320	320-340	340-360	360-380			
złożenie paneli środkowych	100	100	140	140	100+80	100+80	100+120	100+120	100+160	100+160	100+80+120	100+80+120	100+120+120	100+120+120			
kątownik	standard	wydłużony	standard	wydłużony	standard	wydłużony	standard	wydłużony	standard	wydłużony	standard	wydłużony	standard	wydłużony			
DOPŁATA ZA OŚCIEŻNICĘ REGULOWANĄ DO DRZWI PRZECIWOPOŻAROWYCH																	
	103,00 126,69			196,00 241,08			253,00 311,19			302,00 371,46			351,00 431,73		430,00 528,90		483,00 594,09

### UWAGA!

Drzwi FOGO dostępne w komplecie z ościeżnicą regulowaną są oznaczane symbolem R/F1, R/F2, R/F3, R/F4. Symbol wariantu ościeżnicy określany jest w ostatnim polu kodu produktu. Ościeżnica składa się z elementu drewnianego poszerzanego panelami wykonanymi z MDF.

## AKUSTYK

A1/P, A2/P



30dB  
32dB

### KONSTRUKCJA - MODEL A1 - 30DB

Skrzydło w systemie przylgowym, konstrukcję skrzydła stanowi ramiak obłożony płytą HDF, wypełnienie stanowi płyta wiórowa pełna, skrzydło wyposażone w uszczelkę opadającą. Wykonane w TECHNOLOGII STANDARD. Maksymalny rozmiar skrzydła - szerokość do 1044mm, wysokość do 2164mm.

### PARAMETRY

**[Z ościeżnicą stałą Z, MDF 100x43mm lub regulowaną LUX - 30 dB.]**

Rw(C; Ctr)=30(-1;-1)dB współczynnik izolacyjności akustycznej właściwej dla drzwi szerokości '90, raport z badań nr.: S02/12/0006/2604/Sb

### KONSTRUKCJA - MODEL A2 - 32DB

Skrzydło w systemie przylgowym, konstrukcję skrzydła stanowi ramiak obłożony płytą HDF, wypełnienie stanowi specjalna konstrukcja CENTURION-R, skrzydło wyposażone w uszczelkę opadającą. Wykonane w TECHNOLOGII STANDARD.

### PARAMETRY

**[Z ościeżnicą stałą Z, MDF 100x43mm lub regulowaną LUX - 32 dB.]**

Rw(C; Ctr)=32(-1;-2) dB współczynnik izolacyjności akustycznej właściwej dla drzwi szerokości '90, raport z badań nr.: S02/12/0006/2604/Sc

### ELEMENTY I AKCESORIA ZA DOPŁATĄ

NAZWA OPCJI	CENA (PLN) netto [brutto]
Komplet nakładek na 1 szt. zawiasu	4,00 [4,92]
Skrzydło w rozmiarze 100 (dla modelu A1)	50,00 [61,50]
Skrzydło w rozmiarze 100 (dla modelu A2)	100,00 [123,00]
Zawias 3D 1kpl (3 szt. górnych elementów +3 szt. dolnych elementów) (szczegóły str. 51)	30,00 [36,90]

### CENA DRZWI JEDNOSKRZYDŁOWYCH = CENA SKRZYDŁA + CENA OŚCIEŻNICY

GRUPA 1	BIAŁY (BI/BA), BUK (BP), CALVADOS (CP), DĄB (DP), ERLE (EP/EA), KLON (KP/KA), MAHOŃ (MP), ORAH (OI)	cena	
		TYP A1	TYP A2
GRUPA 1	BIAŁY (BI/BA), BUK (BP), CALVADOS (CP), DĄB (DP), ERLE (EP/EA), KLON (KP/KA), MAHOŃ (MP), ORAH (OI)	430,00 netto 528,90 brutto	690,00 netto 848,70 brutto
GRUPA 2	AKACJA (AK), JIMBIR (IJ), KASZTAN (KR), KONIAK (KJ), NUT (NJ), OFRAM (OR), WENGE (WR), VOG (VJ)	430,00 netto 528,90 brutto	690,00 netto 848,70 brutto
GRUPA 3	LEMON (LJ), TABACO (TJ), DERESZ (DJ), GOLD (GJ), MILKY (MJ), ORZECH (OJ), PLAZA (PJ), WIŚNIA (WJ), ANTIC (AJ), SOMO (SO)	465,00 netto 571,95 brutto	690,00 netto 848,70 brutto
GRUPA 4	BEECH (BC), DUB (DC), MOCCA (MC), NOCE (NC), POPIEL (PC), SNOW (SC)	508,00 netto 624,84 brutto	690,00 netto 848,70 brutto
GRUPA 5	CAFE (CM), DARK (DR), GRAFIT (GM), KARMEŁ (KM), LATTE (LM), MAGNOLIA (MM), GRATTA (GT), HEBAN (HJ), NUGAT (NT), CHOCO (CN)	530,00 netto 651,90 brutto	690,00 netto 848,70 brutto

### TABELA DOPŁAT DO SKRZYDEŁ AKUSTYK

kolory palet RAL i NCS (oprócz metalicznych)



### KOLORY RAL, NCS S WG. GRUP KOLORYSTYCZNYCH (STR. 13)

Model	GRUPA 1 kolory jasne	GRUPA 2 kolory pośrednie	GRUPA 3 kolory średnie	GRUPA 4 kolory ciemne
Dźwiękoizolacyjne	175,00 [215,25]	225,00 [276,75]	285,00 [350,55]	335,00 [412,05]
Ościeżnice (przygotowanie pod lakiery)	+20%	+30%	+40%	+50%

## SYSTEMY PRZESUWNE

### SYSTEM PRZESUWNY CHOWANY W ŚCIANĘ

System przesuwany chowany w ścianę daje maksymalne wykorzystanie powierzchni użytkowej pomieszczenia. Konstrukcję systemu tworzy kasetka wykonana z metalowych elementów. Otwierając drzwi skrzydło chowa się pomiędzy metalowy stojak kasety osłonięty płytą kartonowo-gipsową.

Skrzydła drzwiowe wykonywane są w systemie bezprzylgowym i dostępne są zgodnie z ofertą katalogową CENTURION-R. Kasetka oraz ościeżnica dostarczane są przez współpracującą z nami firmę ECLISSE.



Firma ECLISSE jest producentem gotowych rozwiązań systemów przesuwanych chowanych w ścianę przeznaczonych do DRZWI CENTURION-R.

**Informacja na temat szczegółów oferty i sprzedaży kaset i ościeżnic:**  
[www.eclisse.pl/centurion](http://www.eclisse.pl/centurion), tel. (58) 53 11 995



### SYSTEM PRZESUWNY NAŚCIENNY

Rodzaje systemów przesuwanych naściennych

- System przesuwany z tunelem
- System przesuwany bezpośrednio na ścianę

System przesuwany naścienny oferowany jest do wewnątrzlokalowych bezprzylgowych pojedynczych skrzydeł. Dostępne rozmiary: 60, 70, 80, 90

### W SKŁAD SYSTEMU PRZESUWNEGO NAŚCIENNEGO WCHODZI:

- prowadnica z wózkami jezdnyymi i okuciami
- skrzydło przesuwne
- maskownica
- belka odbojowa (w przypadku wyboru skrzydła z zamkiem hakowym w belce odbojowej wyfrezowane jest gniazdo na zaczep). Strona przy której jest domknięte skrzydło, określa stronę belki.
- dwie listwy dystansowe o wymiarze 16x26,5mm i 22x45mm (system naścienny z tunelem)
- jedna listwa dystansowa o wymiarze 22x45mm (system bezpośrednio na ścianę), (listwy dystansowe kompletowane są razem z maskownicą)
- zamek hakowy
- tunel (obudowa muru)

### CENNIK ELEMENTÓW SYSTEMU PRZESUWNEGO

	netto	brutto
prowadnica (1800mm)	152,00	<b>186,96</b>
prowadnica (2000mm)	166,00	<b>204,18</b>
zamek hakowy na klucz (2szt. pochwyty i zaczep)	140,00	<b>172,20</b>
pochwyty okrągły (chrom, złoto) 1 szt.	30,00	<b>36,90</b>
pochwyty owalny (chrom, złoto) 1 szt.	44,00	<b>54,12</b>
naparstek	10,00	<b>12,30</b>
belka odbojowa	21,00	<b>25,83</b>
maskownica	cena wg. aktualnego cennika	
skrzydło przesuwne (frezowane pod prowadnik w standardzie F)	cena wybranego modelu wg. aktualnego katalogu + 25,00 netto [30,75 brutto]	
tunel (obudowa muru)	cena ościeżnicy regulowanej (SW)	

komplet pochwyty na jedno skrzydło stanowią 2 szt.

### MASKOWNICA SYSTEMU PRZESUWNEGO PRZEZNACZONA DO WSZYSTKICH SKRZYDEŁ PRZESUWNYCH W ROZMIARZE OD 60 DO 90

	netto	brutto	
M/MF	kolor: BIAŁY, BUK, DĄB, CALVADOS, ERLE, MAHOŃ, KLON, ORAH (OI)	99,00	<b>121,77</b>
	kolor: KASZTAN, OFRAM, WENGE		
	kolor: KONIAK, IMBIR, NUT, VOG, AKACJA, DERESZ		
	kolor: AREO, GRIN, LAZUR, TEAK		
M/MF	kolor: BEECH, DUB, POPIEL, MOCCA, NOCE, SNOW	114,00	<b>140,22</b>
	kolor: CAFE, KARMEŁ, DARK, GRAFIT, SOMO, ORZECH (OJ), WISNIA, PLAZA, GOLD, MILKY, LATTE, MAGNOLIA, ANTIC, TABACO, LEMON		
	kolor: HEBAN, GRATTA, NUGAT		
	kolor: CHOCO		
	130,00	<b>159,90</b>	
	180,00	<b>221,40</b>	

### SKRZYDŁA PRZESUWNE

są wykonywane w systemie bezprzylgowym z pochwytem plastikowym lub bez, frezowane w dolnej krawędzi skrzydła pod element prowadzący montowany do podłogi.

### UWAGA!

Wąskie krawędzie skrzydła okleinowane obrzeżem (proste krawędzie) za wyjątkiem modeli MONACO, OSAKA (OS), NICEA, VERONA, VIGO, SEMKO, SEMKO INOX wykonywanych w TECHNOLOGII RAMA SOFT.

### ZAMEK HAKOWY



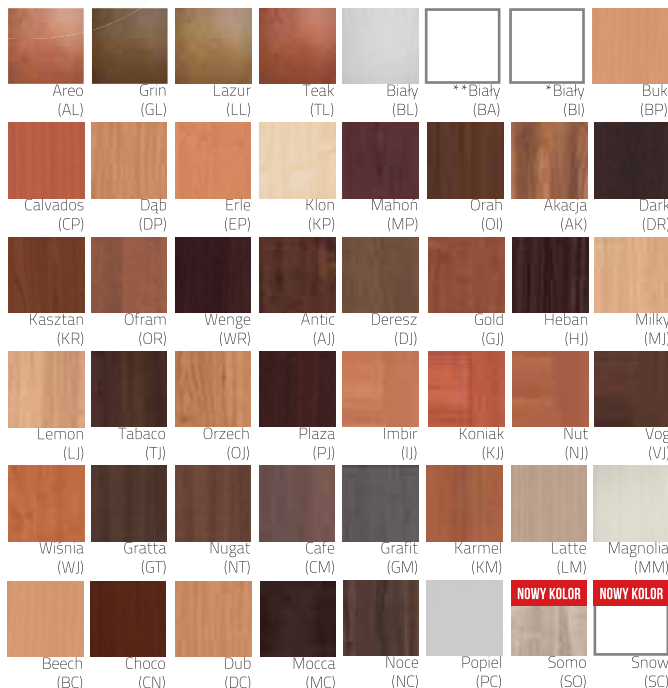
### POCHWYT METALOWY OWALNY



### POCHWYT METALOWY OKRĄGŁY



### NAPARSTEK



\* skrzydła wykonywane z płyty płaskiej lakierowanej (model BOSTON, VESTO)

\*\* skrzydła oklejane folią (model np. MANHATTAN)





### INFORMACJE DODATKOWE, DOPLĄTY I AKCESORIA

OPCJE DODATKOWE ZA DOPLĄTĄ		*nie dotyczy modelu MODESTO	
Zawias 3D 1 kpl (3 szt. górnych elementów + 3 szt. dolnych elementów)	30,00	36,90	
Trzeci zawias w modelach występujących w wersji standardowej z dwoma zawiasami*	10,00	12,30	
Dodatkowe listwy pozwalające na korektę długości skrzydła poprzez podcięcie od dołu do 80 mm* (nie dotyczy modeli wykonanych w TECHNOLOGII SOFT i RAMA SOFT).	25,00	30,75	
OTWORY + TULEJE WENTYLACYJNE* (jeden rząd)	15,00	18,45	
OTWÓR + KRATKA WENTYLACYJNA* (nie dotyczy modelu: NICEA, MONACO, OSAKA (OS) SEMKO, SEMKO INOX, HAGA H1, HAGA H6, VERONA, VIGO w rozm. 60 i 70)	25,00	30,75	
PODCIĘCIE WENTYLACYJNE W SKRZYDLE	25,00	30,75	
SKRÓCENIE FABRYCZNE SKRZYDŁA LUB OŚCIEŻNICY DO 60mm	50,00	61,50	

OPCJE DODATKOWE ZA DOPLĄTĄ		*nie dotyczy modelu MODESTO	
KOMPLET NAKŁADEK NA JEDNĄ SZT. ZAWIASU	4,00	4,92	
DRUGI ZAMEK* (model BOSTON wersja ST+)	15,00	18,45	
WIZJER* (model BOSTON wersja ST+)	15,00	18,45	
BOLCE ANTYWYWAZENIOWE* (model BOSTON wersja ST+)	25,00	30,75	
PRÓG	30,00	36,90	
DRUGI ZAMEK (P) model FOGO	35,00	43,05	
BOLCE ANTYWYWAZENIOWE (B) model FOGO	65,00	79,95	
WIZJER model FOGO	75,00	92,25	

### DOPLĄTA ZA OŚCIEŻNICE DO DRZWI PODWÓJNYCH 50%. DOPLĄTA ZA OPASKI I ĆWIERCWAŁKI DO DRZWI PODWÓJNYCH 20%.

### CENA DRZWI DWUSKRZYDŁOWYCH = 2 X CENA SKRZYDŁA + 1.5 X CENA OŚCIEŻNICY

#### UWAGI I INFORMACJE DODATKOWE DO CENNIKA

Skrzydła drzwiowe (nie dotyczy modelu INTRO, BOSTON ST+, DAKAR DP) dostępne w wersji dwuskrzydłowej lub przesuwnej (nie dotyczy modelu MODESTO, FOGO, AKUSTIK).  
Skrzydła podwójne MONACO, OSAKA (OS), NICEA, VERONA, VIGO, SEMKO, SEMKO INOX wykonywane są w systemie przylgowym w technologii RAMA SOFT.  
Skrzydła przesuwne w standardzie wyposażone są w pochwył plastikowy, wykonane są w systemie bezprzylgowym, bez zamka i zawiasów, posiadają frez pod prowadnik.  
Skrzydła drzwiowe i ościeżnice w rozmiarach 90, 100 wykonywane są zawsze z trzema zawiasami.

### UWAGA!

Przygotowując otwór w ścianie do montażu ościeżnicy należy uwzględnić szerokość szczeliny montażowej na wypełnienie pianką montażową. W tym celu należy dodać do wymiarów zewnętrznych całkowitych (SW) oraz wymiarów zewnętrznych ościeżnic (LUX, STAKE), ościeżnicy na szerokości ok. 20 mm i na wysokości ok. 20 mm.

#### WYMIARY ZEWNĘTRZNE OŚCIEŻNIC DRZWI DWUSKRZYDŁOWYCH

ROZMIAR	PRZYKŁ. KOMBINACJA ZŁOŻENIA SKRZYDŁEŁ	RODZAJ OŚCIEŻNICY							
		STAŁA				REGULOWANA MDF			
		„Q”/”Z” 100x43 mm		„U” 90x38 mm		”LUX”		SEGMENTOWA FOLIOWANA lub LAKIEROWANA	
		SZER. mm	WYS. mm	SZER. mm	WYS. mm	SZER. mm	WYS. mm	SZER. mm	WYS. mm
120	60+60	1336	2060	1327	2055	1338	2061	1328	2040
130	70+60	1436	2060	1427	2055	1438	2061	1428	2040
140	80+60	1536	2060	1527	2055	1538	2061	1528	2040
150	80+70	1636	2060	1627	2055	1638	2061	1628	2040
160	90+70	1736	2060	1727	2055	1738	2061	1728	2040
170	90+80	1836	2060	1827	2055	1838	2061	1828	2040
180	90+90	1936	2060	1927	2055	1938	2061	1928	2040

#### WYMIARY ZEWNĘTRZNE OŚCIEŻNIC DRZWI POJEDYŃCZYCH

ROZMIAR	RODZAJ OŚCIEŻNICY								
	STAŁA				REGULOWANA MDF				
	„Q”/”Z” 100x43 mm		„U” 90x38 mm		”LUX”		SEGMENTOWA FOLIOWANA lub LAKIEROWANA		
		SZER. mm	WYS. mm	SZER. mm	WYS. mm	SZER. mm	WYS. mm	SZER. mm	WYS. mm
60		689	2060	679	2055	691	2061	664	2040
70		789	2060	779	2055	791	2061	764	2040
80		889	2060	879	2055	891	2061	864	2040
90		989	2060	979	2055	991	2061	964	2040

#### WYMIARY ZEWNĘTRZNE OŚCIEŻNIC DRZWI DWUSKRZYDŁOWYCH Z DOSTAWKĄ W ROZMIARZE 40'

ROZMIAR	PRZYKŁ. KOMBINACJA ZŁOŻENIA SKRZYDŁEŁ	RODZAJ OŚCIEŻNICY					
		STAŁA		REGULOWANA MDF			
		„Q” 100x43 mm		„LUX”		SEGMENTOWA	
		SZER. mm	WYS. mm	SZER. mm	WYS. mm	SZER. mm	WYS. mm
100	60+40	1136	2060	1138	2061	1128	2040
110	70+40	1236	2060	1238	2061	1228	2040
120	80+40	1336	2060	1338	2061	1328	2040
130	90+40	1436	2060	1438	2061	1428	2040

#### DARO



DARO	kolor: nikiel satyna, patyna	
	netto	brutto
klamka	83,00	102,09
szyld na klucz	50,00	61,50
szyld WB	50,00	61,50
szyld WC	58,00	71,34

Producent klamek Metal-Bud

#### SIGMA



SIGMA	kolor nikiel satyna, patyna	
	netto	brutto
klamka	75,00	92,25
szyld na klucz	58,00	71,34
szyld WB	50,00	61,50
szyld WC	67,00	82,41

Producent klamek Metal-Bud

#### LAURA



LAURA	chrom	
	netto	brutto
klamka	102,00	125,46
szyld na klucz	65,00	79,95
szyld WB	65,00	79,95
szyld WC	69,00	84,87

Producent klamek Nomet sp. z o.o.

#### LIBRA



LIBRA	nikiel satynowy (06)		nikiel szczotkowany (07)	
	netto	brutto	netto	brutto
klamka	95,00	116,85	99,00	121,77
szyld na klucz	45,00	55,35	46,00	56,58
szyld WB	45,00	55,35	46,00	56,58
szyld WC	59,00	72,57	60,00	73,80

Producent klamek Gamet sp. z o.o.

VERDOR	nikiel szczotkowany (07)	
	netto	brutto
klamka	68,00	83,64
szyld na klucz	42,00	51,66
szyld WB	42,00	51,66
szyld WC	47,00	57,81

Producent klamek Gamet sp. z o.o.

#### VERDOR



Oś obrotu zawiasu 3D różni się od standardowego zawiasu, dlatego jest konieczna zmiana umiejscowienia go w skrzydle. Komplet zawiasu 3D zamawiany jest wyłącznie przy zamówieniu skrzydła, na tym etapie należy określić rodzaj zawiasu gdyż w trakcie lub po realizacji zamówienia nie ma możliwości zmiany. Wraz ze skrzydłem Klient otrzymuje komplet zawiasów (3 górne elementy - przeznaczone do skrzydła + 3 dolne elementy przeznaczone do ościeżnicy regulowanej SW). Elementy przeznaczone do ościeżnicy są wymieniane podczas montażu we własnym zakresie. Jako komplet do skrzydła należy zastosować ościeżnicę regulowaną SW.

Zastosowanie tego rodzaju szkła w naszych produktach jest wyrazem dbałości o bezpieczeństwo użytkownika naszych produktów oraz ich trwałość. Szkło hartowane ma bardzo twarde powierzchnie zewnętrzne i „miękki” rdzeń. Powstałe w wyniku tego naprężenia w strukturze szkła powodują, iż w przypadku rozbicia szyby, tafla szklana rozpada się na niewielkie kawałki o tego zakończonych krawędziach, dzięki czemu zmniejsza się ryzyko zranienia. Dzięki hartowaniu polegającemu na ogrzaniu tafli szkła do wysokiej temperatury, a następnie bardzo szybkim jej schłodzeniu, kilkakrotnie wzrasta wytrzymałość szkła i odporność na uderzenia oraz naprężenia.

Konstrukcję skrzydła stanowi rama wykonana z wysokiej jakości klejonej listwy drewnianej. Takie rozwiązanie technologiczne pozwala uzyskać produkt o zwiększonej wytrzymałości, stabilności i sztywności konstrukcyjnej. Dodatkowo krawędzie skrzydła są zaokrąglone, brak widocznego łączenia okleiny.



Krawędzie skrzydła są zaokrąglone. Łączenie okleiny następuje w przyłdże. Nowoczesna technologia wykonania zwiększa walory estetyczne i użytkowe skrzydła.



Skrzydła okleinowane są w tradycyjny sposób. Wąskie płaszczyzny okleinowane są obrzeżem.

		REGULOWANE		STAŁE			ĆWIERCWAŁEK	OPASKI							
		Ościeżnica MDF regulowana okleinowana typ LUX	Ościeżnica MDF regulowana okleinowana lub lakierowana typ SW	Ościeżnica stała (100 x 43) MDF okleinowana typ Z	Ościeżnica stała (100 x 43) MDF okleinowana typ Q	Ościeżnica stała (90 x 38) MDF okleinowana typ MU/U	Ćwiercwałek wypukły	Opaska L/MF, L/MQ	Opaska Q						
		O/MJ	O/SW	Z/MF	Q/MQ	U/MU									
BAZA POD LAKIER NCS, RAL		<b>R1</b>	<b>R2</b>	<b>106,00</b> 130,38	<b>149,00</b> 183,27	<b>102,00</b> 125,46	<b>31,00</b> 38,13	<b>31,00</b> 38,13	<b>41,00</b> 50,43						
BI	BIAŁY	X								X	X	X	X	X	X
BP	BUK	X								X	X	X	X	X	X
CP	CALVADOS	X								X	X	X	X	X	X
DP	DĄB	X								X	X	X	X	X	X
EP	ERLE	X								X	X	X	X	X	X
KP	KLON	X								X	X	X	X	X	X
MP	MAHOŃ	X								X	X	X	X	X	X
OI	ORAH	X								X	X	X	X	X	X
AR	ALDER	X								X	X	X	X	X	X
PR	PEAR	X	X	X	X	X	X	X							
NR	NUSS	X	X	X	X	X	X	X							
DR	DARK	<b>R1</b>	<b>R2</b>	<b>166,00</b> 204,18	<b>149,00</b> 183,27	<b>102,00</b> 125,46	<b>38,00</b> 46,74	<b>41,00</b> 50,43	<b>41,00</b> 50,43						
CM	CAFE									X	X	X	X	X	X
GM	GRAFIT									X	X	X	X	X	X
KM	KARMEL									X	X	X	X	X	X
LM	LATTE									X	X	X	X	X	X
MM	MAGNOLIA									X	X	X	X	X	X
AK	AKACJA									X	X	X	X	X	X
IJ	IMBIR									X	X	X	X	X	X
KR	KASZTAN									X	X	X	X	X	X
KJ	KONIAK									X	X	X	X	X	X
NJ	NUT	X	X	X	X	X	X								
OR	OFRAM	X	X	X	X	X	X								
VJ	VOG	X	X	X	X	X	X								
WR	WENGE	X	X	X	X	X	X								
AJ	ANTIC	X	X	X	X	X	X								
GJ	GOLD	X	X	X	X	X	X								
DJ	DERESZ	X	X	X	X	X	X								
MJ	MILKY	X	X	X	X	X	X								
OJ	ORZECH	X	X	X	X	X	X								
PJ	PLAZA	X	X	X	X	X	X								
WJ	WIŚNIA	X	X	X	X	X	X								
LJ	LEMON	X	X	X	X	X	X								
TJ	TABACO	X	X	X	X	X	X								
SO	SOMO	X	X	X	X	X	X								
HJ	HEBAN	X	X	X	X	X	X								
GT	GRATTA	X	X	X	X	X	X								
NT	NUGAT	X	X	X	X	X	X								
BC	BEECH	X	X	X	X	X	X								
DC	DUB	X	X	X	X	X	X								
MC	MOCCA	X	X	X	X	X	X								
NC	NOCE	X	X	X	X	X	X								
PC	POPIEL	X	X	X	X	X	X								
SC	SNOW	X	X	X	X	X	X								
CN	CHOCO	X	X	X	X	X	X								
AL	AREO	X	X	X	X	X	X								
BL	BIAŁY	X	X	X	X	X	X								
GL	GRIN	X	X	X	X	X	X								
LL	LAZUR	X	X	X	X	X	X								
TL	TEAK	X	X	X	X	X	X								

Dopłata za ościeżnice do drzwi podwójnych:

**50%**

Dopłata za opaski i ćwiercwałki do drzwi podwójnych:

**20%**

Opaski i ćwiercwałki dostępne w uniwersalnych kompletach zawierających elementy do samodzielnego przycięcia w rozmiarze do 90 (symbol 09) oraz do 180 (symbol 99).



## OŚCIEŻNICA MDF REGULOWANA OKLEINOWANA LUX (R1)

Symbol wariantu	Grubość ściany mm	Złożenie paneli środkowych	GRATTA (GT) HEBAN (HJ) NUGAT (NT)		CAFE (CM) GRAFIT (GM) KARMEL (KM) LATTE (LM) MAGNOLIA (MM)		BAZA POD LAKIER NCS, RAL		IMBIR (IJ) KASZTAN (KR) KONIAK (KJ) LEMON (LJ) MILKY (MJ) NUT (NJ) PLAZA (PJ)		OFRAM (OR) ORZECH (OJ) SOMO (SO) TABACO (TJ) WENGE (WR) WISNIA (WJ) VOG (VJ)	
			netto	brutto	netto	brutto	netto	brutto	netto	brutto	netto	brutto
A	75-95		377,00	463,71	363,00	446,49			348,00	428,04		
B	95-115		377,00	463,71	363,00	446,49			348,00	428,04		
C	120-140		397,00	488,31	383,00	471,09			368,00	452,64		
D	140-160		404,00	496,92	390,00	479,70			375,00	461,25		
E	160-180		417,00	512,91	402,00	494,46			387,00	476,01		
F	180-200		427,00	525,21	413,00	507,99			398,00	489,54		
G	200-220		443,00	544,89	429,00	527,67			414,00	509,22		
H	220-240	105+120	494,00	607,62	480,00	590,70			465,00	571,95		
I	240-260	105+140	506,00	622,38	492,00	605,16			477,00	586,71		
J	260-280	105+160	517,00	635,91	502,00	617,46			487,00	599,01		
K	280-300	105+180	529,00	650,67	515,00	633,45			500,00	615,00		
1	300-320	165+140	541,00	665,43	525,00	645,75			510,00	627,30		
2	320-340	165+160	551,00	677,73	537,00	660,51			522,00	642,06		
3	340-360	165+180	564,00	693,72	548,00	674,04			533,00	655,59		
4	360-380	185+180	574,00	706,02	560,00	688,80			545,00	670,35		
5	380-400	205+180	586,00	720,78	570,00	701,10			555,00	682,65		
6	400-420	105+140+160										
7	420-440	105+140+180										
8	440-460	165+140+140	785,00	965,55	770,00	947,10			755,00	928,65		
9	460-480	165+140+160										
0	480-500	165+140+180										

## OŚCIEŻNICA MDF REGULOWANA LAKIEROWANA LUB OKLEINOWANA SW (R2)

Symbol wariantu	Grubość ściany mm	Złożenie paneli środkowych	BAZA POD LAKIER NCS, RAL		AKACJA (AK) IMBIR (IJ) KASZTAN (KR) KONIAK (KJ) LEMON (LJ) MILKY (MJ) NUT (NJ) OFRAM (OR) WENGE (WR) WISNIA (WJ) VOG (VJ)		LEMON (LJ) TABACO (TJ) SOMO (SO)		DERESZ (DJ) GOLD (GJ) MOCCA (MC) NOCE (NC) POPIEL (PC) PLAZA (PJ) SNOW (SC)		CAFE (CM) DARK (DR) GRAFIT (GM) KARMEL (KM) LATTE (LM) MAGNOLIA (MM)		GRATTA (GT) HEBAN (HJ) NUGAT (NT)		CHOCO (CN)		AREO (AL) BIAŁY (BL) GRIN (GL) LAZUR (LL) TEAK (TL)	
			netto	brutto	netto	brutto	netto	brutto	netto	brutto	netto	brutto	netto	brutto	netto	brutto	netto	brutto
A	75-95		184,00	226,32	199,00	244,77	220,00	270,60	240,00	295,20	255,00	313,65	283,00	348,09	431,00	530,13	269,00	330,87
B	95-115		192,00	236,16	205,00	252,15	229,00	281,67	249,00	306,27	265,00	325,95	293,00	360,39	445,00	547,35	277,00	340,71
C	120-140		199,00	244,77	210,00	258,30	235,00	289,05	259,00	318,57	274,00	337,02	302,00	371,46	458,00	563,34	284,00	349,32
D	140-160		206,00	253,38	216,00	265,68	242,00	297,66	268,00	329,64	283,00	348,09	311,00	382,53	472,00	580,56	297,00	365,31
E	160-180		213,00	261,99	221,00	271,83	249,00	306,27	277,00	340,71	293,00	360,39	320,00	393,60	486,00	597,78	308,00	378,84
F	180-200		220,00	270,60	227,00	279,21	259,00	318,57	286,00	351,78	302,00	371,46	330,00	405,90	504,00	619,92	318,00	391,14
G	200-220		228,00	280,44	234,00	287,82	268,00	329,64	296,00	364,08	311,00	382,53	339,00	416,97	521,00	640,83	330,00	405,90
H	220-240		235,00	289,05	241,00	296,43	277,00	340,71	305,00	375,15	320,00	393,60	348,00	428,04	541,00	665,43	341,00	419,43
I	240-260		272,00	334,56	275,00	338,25	286,00	351,78	315,00	387,45	331,00	407,13	358,00	440,34	580,00	713,40	372,00	457,56
J	260-280		280,00	344,40	275,00	338,25	295,00	362,85	324,00	398,52	340,00	418,20	368,00	452,64	605,00	744,15	382,00	469,86
K	280-300		288,00	354,24	275,00	338,25	308,00	378,84	334,00	410,82	349,00	429,27	377,00	463,71	630,00	774,90	393,00	483,39
1	300-320	140+160	297,00	365,31	299,00	367,77	343,00	421,89	374,00	460,02	389,00	478,47	417,00	512,91	660,00	811,80	404,00	496,92
2	320-340	140+180	305,00	375,15	308,00	378,84	356,00	437,88	383,00	471,09	399,00	490,77	426,00	523,98	690,00	848,70	415,00	510,45
3	340-360	140+200	313,00	384,99	314,00	386,22	369,00	453,87	392,00	482,16	408,00	501,84	436,00	536,28	725,00	891,75	425,00	522,75
4	360-380	140+220	321,00	394,83	322,00	396,06	381,00	468,63	402,00	494,46	417,00	512,91	445,00	547,35	755,00	928,65	437,00	537,51
5	380-400	220+160	330,00	405,90	332,00	408,36	394,00	484,62	411,00	505,53	426,00	523,98	454,00	558,42	785,00	965,55	447,00	549,81
6	400-420	220+180	340,00	418,20	342,00	420,66	407,00	500,61	421,00	517,83	441,00	542,43	469,00	576,87	815,00	1002,45	462,00	568,26
7	420-440	220+200	350,00	430,50	352,00	432,96	420,00	516,60	431,00	530,13	456,00	560,88	484,00	595,32	835,00	1027,05	477,00	586,71
8	440-460	220+220	360,00	442,80	362,00	445,26	435,00	535,05	441,00	542,43	471,00	579,33	499,00	613,77	855,00	1051,65	492,00	605,16
9	460-480	140+160+160	370,00	455,10	372,00	457,56	450,00	553,50	451,00	554,73	486,00	597,78	514,00	632,22	875,00	1076,25	507,00	623,61
0	480-500	140+160+180	380,00	467,40	382,00	469,86	465,00	571,95	461,00	567,03	501,00	616,23	529,00	650,67	895,00	1100,85	522,00	642,06

BASIC Biały (BI, BA)	BASIC Klon (KA, KP)	BASIC Buk (BP)	BASIC Erle (EA, EP)	BASIC Calvados (CP)
BASIC Mahoń (MA, MP)	BASIC Dąb (DP)	BASIC Orah (OI)	*Uwaga! Modele skrzydeł Montana, York, Manhattan, Semko, Semko Inox, Verona, Etna, Sofia, Fogo w kolorze Białym (BA) są okleinowane taką samą folią jak ościeżnice okleinowane w kolorze białym (BI). Natomiast modele Boston, Boston St+, Vesto wykonywane są z płyty płaskiej lakierowanej (kolor Biały BI), z tego względu mogą wystąpić różnice w kolorze i strukturze skrzydła w stosunku do ościeżnicy. Więcej informacji w punkcie sprzedaży.	
BASIC PLUS Biały (BL)	BASIC PLUS Areo (AL)	BASIC PLUS Grin (GL)	BASIC PLUS Teak (TL)	BASIC PLUS Lazur (LL)
PREMIUM Kasztan (KR)	PREMIUM Ofram (OR)	PREMIUM Deresz (DJ)	PREMIUM Nut (NJ)	PREMIUM Vog (VJ)
PREMIUM Koniak (KJ)	PREMIUM Imbir (IJ)	PREMIUM Akacja (AK)	PREMIUM Wenge (WR)	PREMIUM Somo (SO)
PREMIUM PLUS Milky (MJ)	PREMIUM PLUS Orzech (OJ)	PREMIUM PLUS Wiśnia (WJ)	PREMIUM PLUS Plaza (PJ)	PREMIUM PLUS Gold (GJ)
PREMIUM PLUS Antic (AJ)	PREMIUM PLUS Lemon (LJ)	PREMIUM PLUS Tabaco (TJ)	PREMIUM LUX Alder (AR)	PREMIUM LUX Pear (PR)
PREMIUM LUX Nuss (NR)	PREMIUM LUX Dark (DR)	PREMIUM LUX Karmel (KM)	PREMIUM LUX Cafe (CM)	PREMIUM LUX Latte (LM)
PREMIUM LUX Magnolia (MM)	PREMIUM LUX Grafit (GM)	EXTREME Popiel (PC)	EXTREME Dub (DC)	EXTREME Beech (BC)
EXTREME Snow (SC)	EXTREME Heban (HJ)	EXTREME Gratta (GT)	EXTREME Nugat (NT)	EXTREME Mocca (MC)
EXTREME Noce (NC)	NATURA Choco (CN)			

dystrybutor:

**!** Aprobata Techniczna: AT-15-4368/2010 ITB Warszawa, Atest Higieniczny: HK/B/0309/01/2009 Warszawa PZH, HK/B/0309/02/2009 Warszawa PZH

Aprobata Techniczna [EI30]: ITB AT-15-6103/2010, Certyfikat Zgodności nr ITB-2047/W, Aprobata Techniczna [EI60]: AT-15-6054/2010 ITB Warszawa, Certyfikat Zgodności nr ITB-2162/W, Atest Higieniczny [EI30, EI60]: HK/B/0750/01/2012 Warszawa PZH

**UWAGA!** Ze względu na technologię druku kolory produktów zaprezentowanych w cenniku mogą różnić się od oryginału.

Cennik obowiązuje od dnia 15 sierpnia 2013r. (z dniem tym wszystkie poprzednie cenniki CENTURION-R tracą ważność). Publikacja ta nie stanowi oferty w rozumieniu prawa i ma charakter jedynie informacyjny. Producent zastrzega sobie prawo do zmian.