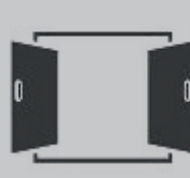


# DZIADEK<sup>®</sup>

FABRYKA OKIEN I DRZWI Sp. z o.o.




**OKNA  
GOLDPLUS**  
ŚWIADOMOŚĆ  
EKOLOGICZNA  
W POŁĄCZENIU  
Z OSZCZĘDNOŚCIĄ  
ENERGII

Okna drewniane systemu GOLDplus posiadają certyfikat izolacyjności termicznej wydany przez Instytut Domów Pasywnych z Darmstadt o wartości dla całego okna

$$U_w = 0,8 \text{ W/m}^2\text{K}$$

Stolarka ta produkowana jest z drewna sosnowego, red meranti, dębu i modrzewia wyposażona w okucia obwiedniowe, szklona szybami dwukomorowymi o współczynniku  $U_g = 0,6 \text{ W/m}^2\text{K}$  z termoizolacyjną ramką dystansową.



**OKNO  
SYSTEMU  
GOLDplus**

$$U_w = 0,8 \text{ W/(m}^2\text{K)}$$

wartość dla okna referencyjnego 1230 x 1480 mm

dwukomorowe pakiety szybowe z argonem, o współczynniku  $U = 0,6 \text{ W/(m}^2\text{K)}$

ciepła ramka dystansowa

ładny design

zwiększona wysokość wręgu przyszybowego do 25 mm, ograniczony mostek termiczny

termoizolacyjny okapnik dla maksymalnego zabezpieczenia przed wodą opadową i działaniem czynników atmosferycznych

konstrukcja zespolona, wręb ustalający dla szybkiego montażu, wysoka dokładność i lepsze rozłożenia ciężaru

podfelcowana listwa przyszybowa; szczelne przyleganie

drewno wykończone pełnym programem farb firmy Remmers

drewno: sosna, red meranti, dąb lub modrzew

system trzech uszczelek

wkładka z pianki poliuretanowej, zwiększająca izolacyjność termiczną profili



### OKNO SYSTEMU IV-88

podfelcowana listwa przyszybowa; szczelne przyleganie

drewno wykończone pełnym programem farb firmy Remmers

drewno: sosna, red meranti, dąb lub modrzew

system dwóch uszczelek

### OKNA ENERGOOSZCZĘDNE Z NATURALNĄ WIZJĄ

O niespotykanym uroku naszych okien decyduje materiał z jakiego są wykonane. Stosujemy wyselekcjonowane drewno sosnowe oraz egzotyczne red meranti. Nawet najlepsza imitacja nie dorównuje bowiem urokowi naturalnego układu słoików drewna i jego barw. Lazurujące powłoki barwiące dodatkowo te cechy podkreślają. Zakup okien drewnianych Fabryki „DZIADEK” jest doskonałym wyborem na wiele lat.

$$U_w = 0,9 \text{ W/(m}^2\text{K)}$$

wartość dla okna referencyjnego 1230 x 1480 mm

dwukomorowe pakiety szybowe z argonem, o współczynniku  $U = 0,6 \text{ W/(m}^2\text{K)}$

ciepła ramka dystansowa

okapnik aluminiowy skrzydła

termoizolacyjny okapnik dla maksymalnego zabezpieczenia przed wodą opadową i działaniem czynników atmosferycznych

**OKNA  
Z NATURALNĄ  
WIZJĄ**

O niespotykanym uroku naszych okien decyduje materiał z jakiego są wykonane. Stosujemy wyselekcjonowane drewno sosnowe oraz egzotyczne red meranti. Nawet najlepsza imitacja nie dorównuje bowiem urokowi naturalnego układu słoików drewna i jego barw. Lazurujące powłoki barwiące dodatkowo te cechy podkreślają. Zakup okien drewnianych Fabryki „DZIADEK” jest doskonałym wyborem na wiele lat.



**$U_w = 1,4 \text{ W}/(\text{m}^2\text{K})$**

wartość dla okna referencyjnego 1230 x 1480 mm

**OKNO  
SYSTEMU IV-68**

jednokomorowe pakiety szybowe z argonem, o współczynniku  $U = 1,0 \text{ W}/(\text{m}^2\text{K})$

ramka dystansowa standard lub w opcji ciepła ramka

okapnik aluminiowy skrzydła

termoizolacyjny okapnik dla maksymalnego zabezpieczenia przed wodą opadową i działaniem czynników atmosferycznych

podfelcowana listwa przyszybowa; szczelne przyleganie

drewno wykończone pełnym programem farb firmy Remmers

drewno: sosna, red meranti, dąb lub modrzew

system jednej uszczelki w opcji druga uszczelka




Kwadrat FB



Softline



Classic




Linear




**OKNA  
DREWNIANO-  
ALUMINIOWE  
GWARANCJA  
TRWAŁOŚCI  
POŁĄCZONA  
Z CIEPŁYM  
I PRZYJAZNYM  
KLIMATEM  
WEWNĄTRZ**


**OKNO SYSTEMU  
GEMINI INTEGRAL**




**OKNO SYSTEMU  
GEMINI KWADRAT FB**



**OKNO SYSTEMU  
RENOLINE**






**OKNO SYSTEMU  
GEMINI CLASSIC**



TERAŹNIEJSZOŚĆ  
ODZWIERCIEDLA  
PRZESZŁOŚĆ


Wykonujemy stolarkę otworową spełniającą wymagania najbardziej wymagających konserwatorów zabytków. Aplikacje ozdobne, stylizowane listwy, kształt oraz podział okien idealnie odzwierciedlają podlegające wymianie okna i drzwi.





ENERGOOSZCZĘDNE  
I FUNKCJONALNE  
OKNA  
PANORAMICZNE

- Oferowane programy:
- profil 2 i 3-szybowy
  - obrotowe w osi poziomej i pionowej







## NOWOCZESNOŚĆ I FUNKCJONALNOŚĆ

Oferowane programy:

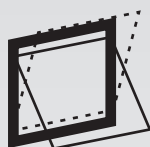

- okucie podnosząco-przesuwne HS-PORTAL
- okucie przesuwno-uchylne PSK
- okucie przesuwno-składane FS-PORTAL



**OKNA SKANDYNAWSKIE  
NIEZAWODNE  
W TRUDNYCH  
WARUNKACH  
KLIMATYCZNYCH**

Opis wyrobu:

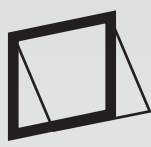
- drewno: sosna, red meranti, dąb lub modrzew
- kolorystyka: według standardu okien drewnianych
- szklenie: szyby zespolone  $U_g = 1,0 \text{ W/m}^2\text{K}$  lub inne
- rodzaje okuć: otwierane na zewnątrz, wychylne, obrotowe



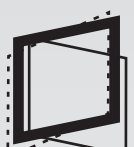
Topsving



Topstyret



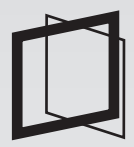
Tophængt



Side-sving



Sidehængt



Sidestyret



Koblede vinduer



**OKNA HOLENDERSKIE  
DOPASOWANE  
INDYWIDUALNIE  
DO KAŻDEGO BUDYNKU**

**Opis wyrobu:**

- drewno: sosna, red meranti, dąb lub modrzew
- kolorystyka: według standardu okien drewnianych
- szklenie: szyby zespolone  $U_g = 1,0 \text{ W/m}^2\text{K}$  lub inne
- rodzaje okuć: otwierane na zewnątrz lub otwierane do środka



Nawiewnik  
wszybowy Renson



**OKNA  
BELGIJSKIE**  
TRADYCJA I STYL

Opis techniczny standardu:

- drewno klejone sosnowe, w opcji: red meranti, dąb, modrzew lub sapeli
- pełen program malowania kryjącego firmy Remmers wg RAL lub NCS
- szyby zespolone 1-komorowe lub 2-komorowe z ramką aluminiową lub termoramką
  - w opcji: szyby antywłamaniowe, ornamenty, antisoile, szprosły wiedeńskie lub m/szybowe, itp.





K1



K2



K3



K4




K5

**OKNA  
ANGIELSKIE**  
TRADYCJA  
I FUNKCJONALNOŚĆ

Opis techniczny standardu:

- drewno klejone sosnowe,  
w opcji: red meranti lub dąb
- pełen program malowania  
kryjącego firmy Remmers  
wg RAL lub NCS
- szyby zespolone 1-komorowe  
 $U_g = 1,0 \text{ W/m}^2\text{K}$ ,  
ramka dystansowa aluminiowa
  - w opcji:  
szyby antywłamaniowe,  
ornamenty, antisoile,  
termoramki, szprosły wiedeńskie  
lub m/szybowe, itp.
- okucia angielskie, french door






**OKNA  
ANGIELSKIE**  
TRADYCJA  
I FUNKCJONALNOŚĆ

Opis techniczny standardu:

- drewno klejone sosnowe, w opcji: red meranti lub dąb
- pełen program malowania kryjącego firmy Remmers wg RAL lub NCS
- system sprężyn umożliwiający ruch skrzydła góra – dół
- szyby zespolone 1-komorowe  
 $U_g = 1,0 \text{ W/m}^2\text{K}$ , ramka dystansowa aluminiowa
  - w opcji:
    - szyby antywłamaniowe,
    - ornamenty, antisoile,
    - termoramki, szprosły wiedeńskie lub m/szybowe, itp.
- okucia zamykające punktowe







**SHUTTERS'Y**  
TRADYCJA  
I STYL DLA KAŻDEGO  
WNĘTRZA


Opis techniczny standardu:

- drewno klejone sosnowe, w opcji: red meranti lub sapeli
- pełen program malowania kryjącego firmy Remmers wg RAL lub NCS
- system ruchomych lameli o różnej szerokości



OCHRONA PRZED  
NIEKORZYSTNYM  
KLIMATEM,  
ELEMENT  
DEKORACYJNY  
BUDYNKU

Opis standardu:  
Okiennice o grubości 28 mm  
produkowane są  
z drewna: sosna, red meranti,  
dąb lub modrzew i wyposażone  
w okucia firmy AGB  
oraz wykończone  
pełnym programem  
farb firmy Remmers.





**Szpros wiedeński profilowany**



**Szpros wiedeński trapezowy**



**Szpros m/szybowy**



**Szpros konstrukcyjny**



**Profil wewnętrzny skrzydła:**



**Rustical 1**



**Rustical 2**



**Szpros nakładany**

**Nawiewniki higrosterowane:**

**EMM**



**biały RAL 9003**



**dąb RAL 8001**



**kasztan 8017**

**EHA**



**biały RAL 9003**



**dąb RAL 8001**




**kasztan RAL 8017**

Szkła ornamentowe




Kora bezbarwna




Chinchilla bezbarwna




Katedral




Master Point



Kora brąz



Chinchilla brąz




Satinato




Altdeutsch bezbarwny



Crepi



Master Carre



Atlantic



Delta bezbarwna piaskowana



brąz



biała



stare złoto



tytan



satyna



klamka z kluczem F2

Kolory podstawowe  
wybarwień lazurowych


Sosna:



afromozja




jasny dąb




mahoń




teak




orzech jasny



orzech ciemny



ciemny dąb



zielen oliwkowa

Kolory podstawowe  
wybarwień lazurowych

Meranti:



afromozja




jasny dąb




mahoń



teak



orzech jasny



orzech ciemny



ciemny dąb



zielen oliwkowa

Drzwi jednoskrzydłowe składają się z ościeżnicy drewnianej (o wymiarach w przekroju  $65 \times 100$  mm z termoizolacyjnym progiem aluminiowym płaskim) oraz współpracującego z nią skrzydła o grubości 68 mm. Skrzydło drzwiowe wykonane jest jako płytowe, z przylgami na czterech płaszczyznach. Konstrukcję skrzydła stanowi rama wewnętrzna drewniana wzmocniona stabilizatorem stalowym i wypełniona pianką HPS o współczynniku  $0,026 \text{ W/m}^2$ . Okładziny zewnętrzne skrzydła oraz ościeżnicy stanowi panel kompozytowy zbudowany z dwóch arkuszy aluminiowych i polietylowego materiału o niskiej gęstości. Warstwa zewnętrzna pokryta jest lakierem z powłoką PVDF, co zapewnia wysoką wytrzymałość powierzchni drzwi. Oprócz wysokiej wytrzymałości powierzchni panele kompozytowe zapewniają wysoką izolację dźwięku i ciepła, co czyni je perfekcyjnym produktem w przemyśle budowlanym.

**Opis typowych drzwi 1-dzielnych z wyposażeniem standardowym:** skrzydło płytowe (o grubości 68 mm) oraz ościeżnica wykonane są z klejonego drewna sosnowego, wykończone panelem kompozytowym dostępnym w sześciu podstawowych kolorach. Drzwi posiadają dwa niezależne zamki pojedyncze z dwiema wkładkami w systemie jednego klucza, klamkę z szyldem, punktowe blachy zaczepowe, próg aluminiowy płaski oraz trzy zawiasy wkręcane. Dodatkowo drzwi przeszklone wyposażone są w szyby dwukomorowe refleksyjne, w opcji dostępne jest również szkło mleczne lub piaskowane.

## Kolorystyka:

### Kolory kryjące:



Antracyt

Biały

Satyna

### Kolory lazurowe:

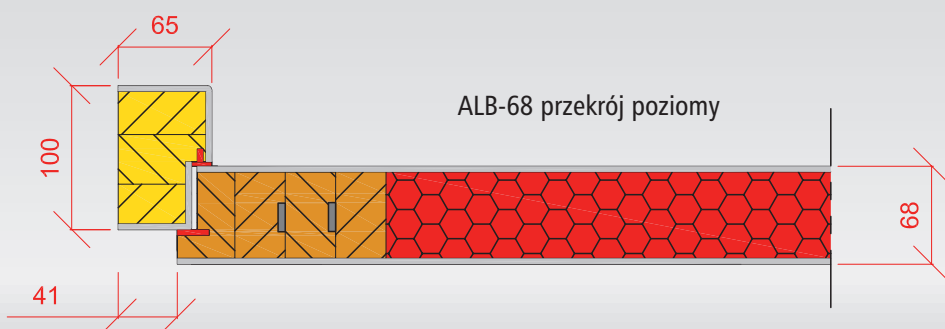



Orzech

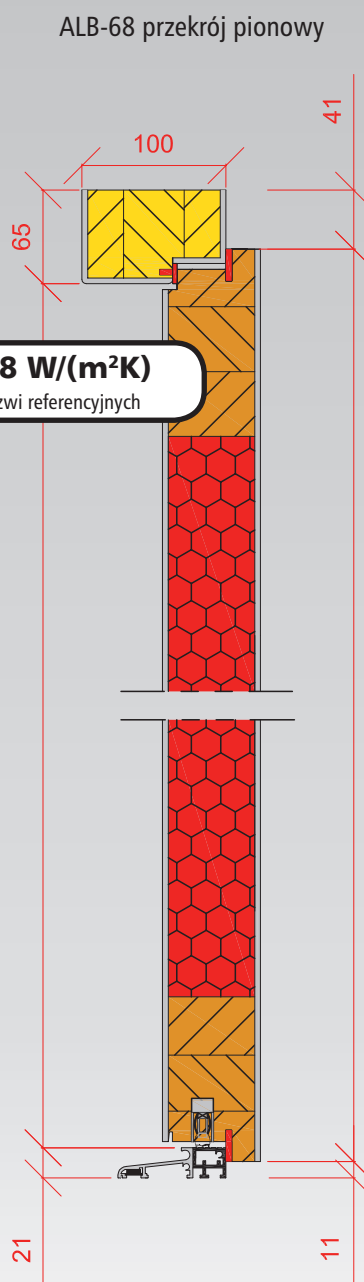
Złoty dąb

Winchester

## Przykładowe połączenia kolorów:



ALB-68 przekrój poziomy



ALB-68 przekrój pionowy

$U_D = 0,98 \text{ W/(m}^2\text{K)}$   
wartość dla drzwi referencyjnych



Model ALB-68: 01



Model ALB-68: 02



Model ALB-68: 03



Model ALB-68: 04



Model ALB-68: 05



Model ALB-68: 06



Model ALB-68: 07



Model ALB-68: 08



Model ALB-68: 09



Model ALB-68: 10



Model ALB-68: 11



Model ALB-68: 12





Model ALB-68: 13



Model ALB-68: 14



Model ALB-68: 15



Model ALB-68: 16



Model ALB-68: 17



Model ALB-68: 18

**DRZWI TYMAWA**  
**PRESTIŻ**  
**W OCZACH**  
**KĄŻDEGO!**

Jakie drzwi chciałoby Państwo mieć  
-precyzyjnie wykonane, niezawodne,  
w niepowtarzalnym stylu?

Drzwi TYMAWA  
zaoszczędzą Państwu takich  
dylematów, ponieważ wykonane są  
z materiałów najwyższej jakości,  
zapewniają doskonałą izolację,  
są gwarancją bezpieczeństwa,  
jak również stanowią najlepszy  
wybór dla ludzi ceniących  
indywidualny styl.



MODEL T68-143\*\*

## Opis drzwi zewnętrznych systemu TYMAWA:

Drzwi jednoskrzydłowe składają się z ościeżnicy drewnianej o wymiarach w przekroju 65 × 100 mm z termoizolacyjnym progim aluminiowym płaskim oraz współpracującego z nią skrzydła o grubości 68/88/101 mm. Skrzydło drzwiowe wykonane jest jako płytowe, z przylgami na czterech płaszczyznach. Konstrukcję skrzydła stanowi rama wewnętrzna drewniana wzmocniona stabilizatorem stalowym i wypełniona ocieplanym elementem warstwowym. Wypełniona rama skrzydła oklejona jest obustronnie sklejką wodoodporną, która tworzy okładziny zewnętrzne skrzydła. Całość zestawu drzwiowego wykończona jest pełnym programem farb wg palety Lazur oraz Ral firmy Remmers (grubość oraz przyczepność powłoki lakierniczej potwierdzona została pozytywnym wynikiem badań laboratoryjnych). Drzwi systemu TYMAWA posiadają pozytywne wyniki pełnego programu badań na zgodność z europejską normą wyrobu nr PN-EN 14351-1:2006 i są znakowane znakiem dopuszczenia CE. Drzwi zewnętrzne po doposażeniu w elementy antywłamaniowe spełniają klasę drugą antywłamaniowości (WK2).

## Opis typowych drzwi 1-dzielnych z wyposażeniem standardowym:

Skrzydło płytowe o grubości 68/88/101 mm wykonane z klejonego drewna sosnowego, wykończone obustronnie sklejką z drewna sosnowego lub red meranti o strukturze skrawanej wzdłużnie, dwa niezależne zamki pojedyncze z wkładkami, klamka z szyldelem podstawowym, punktowe blachy zaczepowe, ościeżnica stała z uszczelką z klejonego drewna sosnowego (za dopłatą obłogowana red meranti), próg aluminiowy płaski, trzy zawiasy wkręcane. Dodatkowo drzwi przeszklone wyposażone są w szyby refleksyjne w odcieniu brązowym i bezpieczne 33.1 (kl. O2).

## Wymiary dla drzwi TYMAWA 68:

- wymiary zewnętrzne drzwi np.: „90” - 1030 × 2110 mm
- typowe szerokości: „80”, „90”, „100”
- typowa wysokość drzwi to zakres od 2060 - 2110 mm

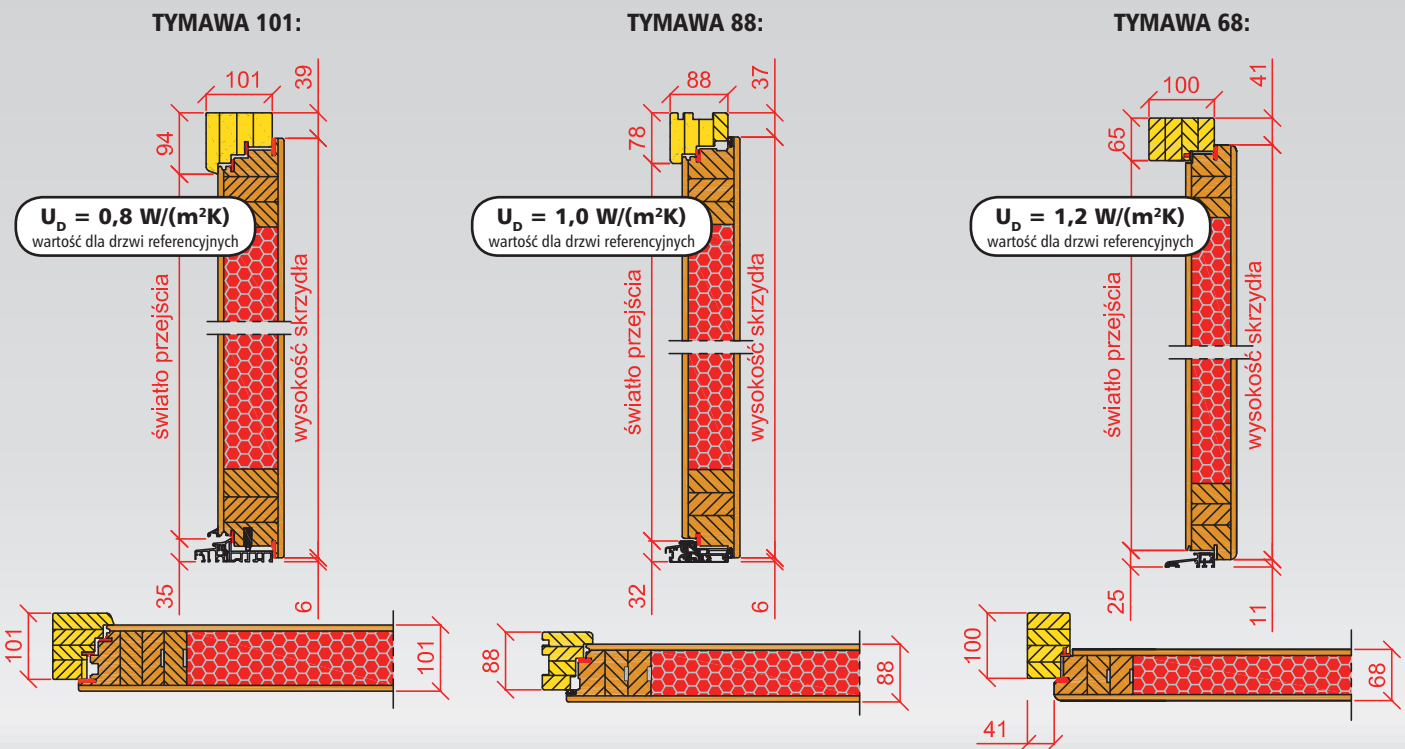
## Kolory podstawowe:

### • kryjące:

- RAL 9016 (biały),
- RAL 7016 (antracyt),
- RAL 8003 (kryjąca afromozja),
- RAL 8004 (kryjący teak),
- RAL 8012 (kryjący mahoń),
- RAL 8016 (kryjący jasny orzech),
- RAL 8017 (kryjący ciemny orzech).

### • lazurowe:

- R-Jasny Dąb,
- R-Afrozmoza,
- R-Mahoń,
- R-Teak,
- R-Ciemny Dąb,
- R-Jasny Orzech,
- R-Ciemny Orzech,
- R-Zieleń Oliwkowa.





ZESTAW NR 24



ZESTAW NR 17



ZESTAW NR 10



ZESTAW NR 22



ZESTAW NR 6



ZESTAW NR 25



ZESTAW NR 26



ZESTAW NR 31



ZESTAW NR 18 łukowe



ZESTAW NR 39



ZESTAW NR 29



ZESTAW NR 30A



ZESTAW NR 27



ZESTAW NR 29\*\*\*





ZESTAW NR 32



ZESTAW NR 40



ZESTAW NR 37



ZESTAW NR 41



ZESTAW NR 43



MODEL T68-144



ZESTAW NR 35



ZESTAW NR 42



ZESTAW NR 28



ZESTAW NR 36



ZESTAW NR 38



ZESTAW NR 34



ZESTAW NR 44



MODEL SN-001



MODEL SN-001



MODEL SN-015\*



MODEL SN-002



MODEL SN-003



MODEL SN-004

\*szkło piaskowane w opcji, \*\*szkło wypukłe w opcji, \*\*\*szkło witrażowe w opcji



MODEL SN-005




MODEL SN-006



MODEL SN-008



MODEL SN-016\*



MODEL SN-019\*



MODEL SN-021



MODEL SN-018\*



MODEL SN-017\*



MODEL SN-017



MODEL SN-007



MODEL SN-009



MODEL SN-018\*

\*szkło piaskowane w opcji, \*\*szkło wypukłe w opcji, \*\*\*szkło witrażowe w opcji



model SN-028



model SN-023



model SN-022



model niestypowy



model SN-024



model SN-026

Widok od strony zewnętrznej (drzwi z aplikacją stalową)



MODEL SN-020

Widok od strony wewnętrznej



MODEL SN-020



MODEL 134

\*szkło piaskowane w opcji, \*\*szkło wypukłe w opcji, \*\*\*szkło witrażowe w opcji



MODEL 136



MODEL 135



MODEL 134\*\*






MODEL 139\*\*\*



MODEL 145



MODEL 146



MODEL 147



MODEL 148



MODEL 149



model 003



model 005



model 006



model 008



model 010



model 011

\*szkło piaskowane w opcji, \*\*szkło wypukłe w opcji, \*\*\*szkło witrażowe w opcji



model 025



model 020\*\*\*



model 021\*\*\*



model 026



model 027



model 050\*\*\*



MODEL T68-051



MODEL T68-052



MODEL T68-053



MODEL T68-053A

Widok od strony wewnętrznej



MODEL T68-100

Widok od strony zewnętrznej



MODEL T68-100

\*szkło piaskowane w opcji, \*\*szkło wypukłe w opcji, \*\*\*szkło witrażowe w opcji



model T68-111



model T68-112\*\*



model T68-113



model T68-114\*\*



model T68-115



model T68-116



MODEL T68-117



MODEL T68-118



MODEL T68-119



MODEL T68-120



MODEL T68-121



MODEL T68-122

\*szkło piaskowane w opcji, \*\*szkło wypukłe w opcji, \*\*\*szkło witrażowe w opcji



MODEL T68-123



MODEL T68-124



MODEL T68-125



MODEL T68-126



MODEL T68-127



MODEL T68-128\*\*\*

Zamek listwowy GU-Automatic 5-punktowy



Zamek listwowy GU-Automatic 3-punktowy



Sztywny łańcuch do zamka listwowego GU



Biometryczna kontrola dostępu



Numeryczna kontrola dostępu



Pochwyt z biometryczną kontrolą dostępu



Zawias kieszeniowy



Zawias kryty



Pochwyt okrągły łukowy

Pochwyt kwadratowy łukowy



Pochwyt okrągły prosty



Pochwyt kwadratowy prosty

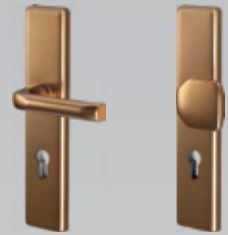
**Klamki i szyldy standard:**



Stare złoto

Satyna

**Klamki i szyldy antywłamaniowe klasy „C”:**



Stare złoto



Satyna



Rozety

**Klamki i szyldy DG:**



Stare złoto

Inox



Stare złoto



Inox





MODEL **PRESTIGE 1**



MODEL **PRESTIGE 2**



MODEL **PRESTIGE 3**



MODEL **PRESTIGE 21**



MODEL **PRESTIGE 22**



MODEL **PRESTIGE 23**



MODEL **PRESTIGE 26**





MODEL **PRESTIGE 27**



MODEL **PRESTIGE 28**



MODEL **PRESTIGE 24**



MODEL **PRESTIGE 25**



## Spis treści

- 02 Okna pasywne systemu **GOLDplus**
- 03 Okna drewniane systemu **DZIADEK IV-88**
- 04 Okna drewniane systemu **DZIADEK IV-68**
- 05 Okna drewniano-aluminiowe i drewniane z okładziną aluminiową
- 06 Okna zabytkowe na bazie systemów **DZIADEK**
- 07 Okna zabytkowe na bazie systemów **DZIADEK**
- 08 Okna obrotowe systemu **UNITAS**
- 09 Systemy przesuwne i składane systemu **PORTAL**
- 10 Okna drewniane skandynawskie systemu **NORD-1**
- 11 Okna drewniane holenderskie systemu **NL**
- 12 Okna drewniane belgijskie systemu **BE**
- 14 Okna drewniane angielskie systemu **CASEMENT**
- 16 Okna drewniane angielskie systemu **SASH**
- 17 Okiennice wewnętrzne **SHUTTERS'Y**
- 18 **OKIENNICE** zewnętrzne
- 20 **DODATKI** do okien
- 22 Drzwi zewnętrzne systemu **ALUBOND-68**
- 26 Drzwi zewnętrzne systemu **TYMAWA 68, 88, 101**
- 48 **DODATKI** do drzwi
- 49 Drzwi wewnątrzlokalowe systemu **PRESTIGE**



# DZIADEK®

FABRYKA OKIEN I DRZWI Sp. z o.o.



## **Bielice**

### **13-330 Krotoszyny**

Telefony:

centrala (56) 47 47 670;

dział handlowy (56) 47 47 675, 47 47 672,

47 47 666, 47 47 671,

fax (56) 47 45 496

NIP 877-14-17-305, REGON 519640380,

KRS: 0000228231 Sąd Rejonowy w Olsztynie

VIII Wydział Gospodarczy KRS

Kapitał zakładowy 5 275 000 zł.

Konto:

Bank Millennium S A O/ława

Nr 97 1160 2202 0000 0000 4785 0419 (PLN)

Bank Millennium S A O/ława

Nr PL 05 1160 2202 0000 0000 6393 6615 (EURO)

SWIFT CODE: BIGBPLPW

e-mail: [dziadek@dziadek.com.pl](mailto:dziadek@dziadek.com.pl)

[www.dziadek.com.pl](http://www.dziadek.com.pl)

**Nasz przedstawiciel:**