

katalog drzwi

2014 - edycja 1



 **DRZWI**
CENTURION

KILKA SŁÓW O NAS

Mamy przyjemność przedstawić Państwu ofertę firmy **CENTURION-R** sp. z o.o. Przedsiębiorstwo powstało w 2002 roku w specjalnej strefie ekonomicznej EURO-PARK MIELEC, obszar przemysłowy SANOK, jako kontynuacja działającej od 1998 roku firmy produkcyjnej **CENTURION SP. Z O.O.**

Kluczem do sukcesu firmy jest wysoka jakość produktów i profesjonalna obsługa. Wychodząc naprzeciw wciąż rosnącym oczekiwaniom klientów, poczyniliśmy odważne inwestycje rozbudowując fabrykę i unowocześniając park maszynowy (m.in. zautomatyzowane linie do produkcji skrzydeł i ościeżnic, nowoczesne stacje odpylające).

W ten sposób uzyskaliśmy wyższą jakość produkowanych wyrobów oraz możliwość wprowadzenia do oferty nowych linii wzorniczych skrzydeł i ościeżnic drzwiowych. Profesjonalizm oraz duża aktywność działań marketingowych zaowocowała zaufaniem, jakim darzą nas odbiorcy, z czego jesteśmy najbardziej dumni.

Potwierdzeniem tego zaufania zarówno na rynku polskim i zagranicznym są przyznane certyfikaty jakości: polski, słowacki i czeski.

CENTURION-R zwraca uwagę nie tylko na jakość swoich produktów, ale również dba o środowisko naturalne, wyrazem czego jest obecnie uruchomiona najnowocześniejsza w kraju, unikalna spalarnia odpadów wykorzystująca jako paliwo odpady produkcyjne. Jest proekologiczną inwestycją, którą zrealizowano w ramach Regionalnego Programu Operacyjnego Województwa Podkarpackiego na lata 2007-2013.

Ponad 15-letnie doświadczenie, innowacyjna technologia i stała dbałość o rozwój sprawiły, że firma **CENTURION-R** jest dziś jednym z wiodących producentów stolarki drzwiowej w Polsce. Obecnie nasza oferta obejmuje około trzydzieści linii wzorniczych drzwi. Nasze kolekcje tworzymy z myślą o naszych klientach.

Rozwijamy je zarówno w kierunku prostych nowoczesnych form, jak i rozwiązań o bardziej klasycznym charakterze. Śledzimy rozwój technologii i rozwiązań w dziedzinie stosowanych pokryć oraz wykorzystujemy najnowsze osiągnięcia techniki w procesie realizacji naszych produktów. Naszym klientom oferujemy ciągle i profesjonalne doradztwo w zakresie montażu i nowinek technicznych.

Zapraszamy również do odwiedzenia naszej strony www.centurion.pl, gdzie znajdziecie Państwo dodatkowe informacje o naszej firmie i zawsze aktualną ofertę.



PROGRAM REGIONALNY
NARODOWA STRATEGIA SPÓJNOŚCI



UNIA EUROPEJSKA
EUROPEJSKI FUNDUSZ ROZWOJU REGIONALNEGO



UNIA DLA PRZEDSIĘBIORCZYCH
PROGRAM KONKURENCYJNOŚĆ



WOJEWÓDZTWO
PODKARPACKIE



Wyróżnienie
w rankingu Diamenty
Forbesa 2010



Nominacja
do konkursu Firma
Dobrze Widziana 2011



Laureat konkursu
Gepardy Biznesu
2010



INNOWATOR
podkarpacia
Laureat konkursu
Innowator
Podkarpacia 2011


6 LAT GWARANCJI

Wszystkie produkty z oferty **CENTURION-R** objęte są standardową 24-miesięczną gwarancją. Wybrany asortyment w kolorach Orzech (OJ), Miłky (MJ), Wiśnia (WJ), Plaza (PJ), Gold (GJ), Antic (AJ), Heban (HJ), Gratta (GT), Nugat (NT), Noce (NC), Mocca (MC), Popiel (PC), Dub (DC), Beech (BC), Snow (SC) objęty jest dodatkową 6-letnią gwarancją.



Gwarancja obejmuje pokrycia skrzydeł i ościeżnic. Okleiny są wyjątkowo odporne na takie czynniki jak ścieranie, światło dzienne oraz zaplamienie (substancje chemiczne np. kawa, herbata, sosy, tłuszcze). Nie wymaga specjalnej konserwacji.

Wysoka jakość wykonania okleiny gwarantuje długotrwałość eksploatacji produktów oraz odwzorowanie rysunku usłojenia i kolorystyki naturalnego drewna.





SUPER VERONA - NOWOŚĆ!	4
VERONA	5
SEMKO	6
SEMKO INOX	7
SEMKO MODO- NOWOŚĆ!	8
NICEA	9
OSAKA	10
VIGO	11
MONACO	12
RENO	14
BERGEN	15
HAGA	16
DENVER	18
VILA	19
OSLO	20
ETNA	21
YORK	22
MONTANA	23
SOFIA	24
KOBE	26
MANHATTAN	27
ANDORA, MALAGA	28
VESTO	29
BOSTON	30
BOSTON ST+	31
DAKAR	32
INTRO	33
DRZWI TECHNICZNE AKUSTIK DŹWIĘKOIZOLACYJNE	34
DRZWI TECHNICZNE FOGO PRZECIWOŻAROWE	36
DRZWI TECHNICZNE - AKCESORIA	38
DRZWI BEZPRZYLGOWE - NOWOŚĆ!	40
SKRZYDŁA I SYSTEMY PRZESUWNE	42
OŚCIEŻNICA STAŁA MU	44
OŚCIEŻNICA STAŁA Z, Q	45
OŚCIEŻNICA REGULOWANA SW	46
OŚCIEŻNICA REGULOWANA LUX	47
TABELE DOSTĘPNOŚCI ORAZ CEN OŚCIEŻNIC	48
WYMIARY SKRZYDEŁ	50
INFORMACJE DODATKOWE	51
PODCIĘCIA WENTYLACYJNE I KLAMKI	51
PALETA RAL - PODZIAŁ KOLORÓW	52
NAŚWIETLA	52
LISTWY I ĆWIERCWAŁKI	53
CERTYFIKATY	53
KLASYFIKACJA POKRYĆ I WZORNIKI KOLORÓW	54

SUPER VERONA

NOWOŚĆ!

CENA SKRZYDŁA DRZWIOWEGO OD:

292,00 [359,16]

SV/P SV/L SV/R



292,00 [359,16]

SV/S SV/M SV/D



292,00 [359,16]



KONSTRUKCJA

Konstrukcja ramowa, wypełnienie stanowią okleinowane płytciny. Skrzydła okleinowane w TECHNOLOGII RAMA SOFT. Dostępne rozmiary 60, 70, 80, 90. Drzwi dwuskrzydłowe, przesuwne lub w innych wymiarach dostępne w cenach oferty katalogowej modelu Verona.

KOLORY

TECHNOLOGIA RAMA SOFT



ELEMENTY I AKCESORIA W CENIE SKRZYDŁA

- Zamek dostępny w czterech wariantach:
 - na klucz zwykły (T),
 - z blokadą łazienkową (L),
 - na wkładkę patentową (Y)
 - i bez otworu na klucz (G)
- Trzy zawiasy czopowe
- W skrzydłach przeszklonych – szkło białe matowe hartowane Lakmat
- Możliwość skrócenia skrzydła od dołu przez samodzielne podcięcie do 60mm

ELEMENTY I AKCESORIA ZA DOPŁATĄ

NAZWA OPCJI	CENA (PLN) NETTO [BRUTTO]
Otwory + tuleje wentylacyjne (jeden rząd)	15,00 [18,45]
Otwór + kratka wentylacyjna (nie dotyczy rozmiaru 60 i 70)	25,00 [30,75]
Podcięcie wentylacyjne w skrzydle	25,00 [30,75]
Komplet nakładek na 1 szt. zawiasu	4,00 [4,92]
Wykonanie skrzydła w wersji przesuwnej (str. 42-43)	25,00 [30,75]
Zawias 3D 1kpl (3 szt. górnych elementów +3 szt. dolnych elementów) (szczegóły str. 54)	30,00 [36,90]
Fabryczne skrócenie skrzydła od dołu do 60mm	50,00 [61,50]
Fabryczne skrócenie ościeżnicy od dołu do 60mm	50,00 [61,50]

CENA DRZWI JEDNOSKRZYDŁOWYCH = CENA SKRZYDŁA + CENA OŚCIEŻNICY

INFORMACJE O OŚCIEŻNICACH: STR. 48

CENA SKRZYDŁA DRZWIOWEGO OD:

307,00 [377,61]**VERONA**

VN/P



VN/L

**307,00** [377,61]

VN/R



VN/S



VN/M



VN/D

**324,00** [398,52]

CENY SUGEROWANE W PLN netto [brutto]

KONSTRUKCJA

Konstrukcja ramowa, wypełnienie stanowią okleinowane płycty. Skrzydła okleinowane w TECHNOLOGII RAMA SOFT. Dostępne rozmiary 60, 70, 80, 90 oraz drzwi dwuskrzydłowe (str. 50).

KOLORY**TECHNOLOGIA RAMA SOFT**Biały
(BA)Klon
(KA)Akacja
(AK)Kasztan
(KR)Ofram
(OR)Wenge
(WR)**ELEMENTY I AKESORIA W CENIE SKRZYDŁA**

- Zamek dostępny w czterech wariantach:
 - na klucz zwykły (T),
 - z blokadą łazienkową (L),
 - na wkładkę patentową (Y)
 - i bez otworu na klucz (G)
- Trzy zawiasy czopowe
- W skrzydłach przeszkłonych – szkło białe matowe hartowane Lakmat
- Możliwość skrócenia skrzydła od dołu przez samodzielne podcięcie do 60mm

ELEMENTY I AKESORIA ZA DOPŁATĄ**NAZWA OPCJI**

NAZWA OPCJI	CENA (PLN) NETTO [BRUTTO]
Otworki + tuleje wentylacyjne (jeden rząd)	15,00 [18,45]
Otwór + kratka wentylacyjna (nie dotyczy rozmiaru 60 i 70)	25,00 [30,75]
Podcięcie wentylacyjne w skrzydle	25,00 [30,75]
Komplet nakładek na 1 szt. zawiasu	4,00 [4,92]
Wykonanie skrzydła w wersji przesuwnej (str. 42-43)	25,00 [30,75]
Skrzydło w rozmiarze 100	50,00 [61,50]
Zawias 3D 1kpl (3 szt. górnych elementów +3 szt. dolnych elementów) (szczegóły str. 54)	30,00 [36,90]
Fabryczne skrócenie skrzydła od dołu do 60mm	50,00 [61,50]
Fabryczne skrócenie ościeżnicy od dołu do 60mm	50,00 [61,50]

CENA DRZWI JEDNOSKRZYDŁOWYCH = CENA SKRZYDŁA + CENA OŚCIEŻNICY**CENA DRZWI DWUSKRZYDŁOWYCH = 2x CENA SKRZYDŁA + 1,5x CENA OŚCIEŻNICY**

INFORMACJE O OŚCIEŻNICACH: STR. 48

Drzwi dwuskrzydłowe, dostawka w rozm. 40: str. 50-51
Skrzydła przesuwne: str. 42-43

SEMKO

CENA SKRZYDŁA DRZWIOWEGO OD:

349,00 (429,27)

SE/P, ZE*/P



SE/L, ZE*/L



SE/R, ZE*/R



SE/S, ZE*/S



SE/M, ZE*/M



SE/N, ZE*/N



SE/T, ZE*/T



SE/D



GRUPA A

349,00 [429,27]

GRUPA B

409,00 [503,07]

SM/P, ZM*/P



SM/L, ZM*/L



SM/R, ZM*/R



SM/S, ZM*/S



SM/M, ZM*/M



SM/N, ZM*/N



SM/D



GRUPA A

349,00 [429,27]

GRUPA B

409,00 [503,07]

*Panel ryflowany (opcja za dopłatą)


KONSTRUKCJA [SEMKO, SEMKO INOX]

Konstrukcja ramowa, wypełnienie stanowią okleinowane płytki. Kasetony wypełnione są panelem płaskim, szybą lub panelem ryflowanym (model SEMKO), wstawkami w kolorze INOX (model SEMKO INOX). Skrzydła okleinowane w TECHNOLOGII RAMA SOFT. Dostępne rozmiary 60, 70, 80, 90 oraz drzwi dwuskrzydłowe (str. 50).

KOLORY DLA MODELI SEMKO, SEMKO INOX


TECHNOLOGIA RAMA SOFT

GRUPA CENOWA A



TECHNOLOGIA RAMA SOFT

GRUPA CENOWA B



Panel ryflowany (tylko dla modelu SEMKO)

Panel płaski

ELEMENTY I AKCESORIA W CENIE SKRZYDŁA

[SEMKO, SEMKO INOX]

- Zamek dostępny w czterech wariantach:
 - na klucz zwykły (T),
 - z blokadą łazienkową (L),
 - na wkładkę patentową (Y)
 - i bez otworu na klucz (G)
- Trzy zawiasy czopowe
- W skrzydłach przeszklonych – szkło białe matowe hartowane Lakmat
- Możliwość skrócenia skrzydła od dołu przez samodzielne podcięcie do 60mm

ELEMENTY I AKCESORIA ZA DOPŁATĄ [SEMKO, SEMKO INOX]

NAZWA OPCJI	CENA (PLN) NETTO [BRUTTO]
Otwory + tuleje wentylacyjne (jeden rząd)	15,00 [18,45]
Otwór + kratka wentylacyjna (nie dotyczy rozmiaru 60 i 70)	25,00 [30,75]
Podcięcie wentylacyjne w skrzydle	25,00 [30,75]
Komplet nakładek na 1 szt. zawiasu	4,00 [4,92]
Wykonanie skrzydła w wersji przesuwnej (str. 42-43)	25,00 [30,75]
Skrzydło w rozmiarze 100	50,00 [61,50]
Wypełnienie jednego pola kasetonu panelem ryflowanym (model SEMKO ZM)	7,00 [8,61]
Wypełnienie jednego pola kasetonu panelem ryflowanym (model SEMKO ZE)	3,00 [3,69]
Zawias 3D 1kpl (3 szt. górnych elementów + 3 szt. dolnych elementów) (szczegóły str. 54)	30,00 [36,90]
Fabryczne skrócenie skrzydła od dołu do 60mm	50,00 [61,50]
Fabryczne skrócenie ościeżnicy od dołu do 60mm	50,00 [61,50]

CENA DRZWI JEDNOSKRZYDŁOWYCH = CENA SKRZYDŁA + CENA OŚCIEŻNICY

CENA DRZWI DWUSKRZYDŁOWYCH = 2x CENA SKRZYDŁA + 1,5x CENA OŚCIEŻNICY

INFORMACJE O OŚCIEŻNICACH: STR. 48

Drzwi dwuskrzydłowe, dostawka w rozm. 40: str. 50-51
Skrzydła przesuwne: str. 42-43

CENA SKRZYDŁA DRZWIOWEGO OD:

378,00 [464,94]

SEMKO INOX



CENY SUGEROWANE W PLN netto [brutto]

S3/P



S3/L



S3/S



S3/D

**378,00** [464,94]**402,00** [494,46]

S4/P



S4/L



S4/R



S4/S



S4/D

**391,00** [480,93]**417,00** [512,91]

GRUPA A

GRUPA B

S5/P



S5/L



S5/R



S5/S



S5/M



S5/D

**404,00** [496,92]**433,00** [532,59]

GRUPA A

GRUPA B

SEMKO MODO

NOWOŚĆ!

CENA SKRZYDŁA DRZWIOWEGO OD:

433,00 [532,59]



433,00 [532,59]



433,00 [532,59]

KONSTRUKCJA

Konstrukcja ramowa, wypełnienie stanowią okleinowane płytciny. Kasetony wypełnione są panelem płaskim lub szybą. Skrzydła okleinowane w TECHNOLOGII RAMA SOFT. Dostępne rozmiary 60, 70, 80, 90 oraz drzwi dwuskrzydłowe (str. 50).

KOLORY

TECHNOLOGIA RAMA SOFT



ELEMENTY I AKCESORIA W CENIE SKRZYDŁA

- Zamek dostępny w czterech wariantach:
 - na klucz zwykły (T),
 - z blokadą łazienkową (L),
 - na wkładkę patentową (Y)
 - i bez otworu na klucz (G)
- Trzy zawiasy czopowe
- W skrzydłach przeszklonych – szkło białe matowe hartowane Lakmat
- Możliwość skrócenia skrzydła od dołu przez samodzielne podcięcie do 60mm

ELEMENTY I AKCESORIA ZA DOPŁATĄ

NAZWA OPCJI	CENA (PLN) NETTO [BRUTTO]
Otwory + tuleje wentylacyjne (jeden rząd)	15,00 [18,45]
Otwór + kratka wentylacyjna (nie dotyczy rozmiaru 60 i 70)	25,00 [30,75]
Podcięcie wentylacyjne w skrzydle	25,00 [30,75]
Komplet nakładek na 1 szt. zawiasu	4,00 [4,92]
Wykonanie skrzydła w wersji przesuwnej (str. 42-43)	25,00 [30,75]
Skrzydło w rozmiarze 100	50,00 [61,50]
Zawias 3D 1kpl (3 szt. górnych elementów + 3 szt. dolnych elementów) (szczegóły str. 54)	30,00 [36,90]
Fabryczne skrócenie skrzydła od dołu do 60mm	50,00 [61,50]
Fabryczne skrócenie ościeżnicy od dołu do 60mm	50,00 [61,50]

CENA DRZWI JEDNOSKRZYDŁOWYCH = CENA SKRZYDŁA + CENA OŚCIEŻNICY

CENA DRZWI DWUSKRZYDŁOWYCH = 2x CENA SKRZYDŁA + 1,5x CENA OŚCIEŻNICY

INFORMACJE O OŚCIEŻNICACH: STR. 48

CENY SUGEROWANE W PLN netto [brutto]

CENA SKRZYDŁA DRZWIOWEGO OD:

499,00 (613,77)



NICEA

N1/P N1/L N1/R N1/S



499,00 netto [613,77 brutto]

650,00 netto [799,50 brutto]

GRUPA A

GRUPA B

N1/M N1/T N1/D



499,00 netto [613,77 brutto]

650,00 netto [799,50 brutto]

GRUPA A

GRUPA B

netto [brutto]

CENY SUGEROWANE W PLN

KONSTRUKCJA

Konstrukcja ramowa, wypełnienie stanowią okleinowane lub fornirowane (kolor CHOCO) płaskie płyciny. Skrzydła okleinowane są w TECHNOLOGII RAMA SOFT wzmocnionej drewnem. Dostępne rozmiary 60, 70, 80, 90 oraz drzwi dwuskrzydłowe (str. 50).

NOWOCZESNA TECHNOLOGIA RAMA SOFT DREWNO



wzmocnienie listwą drewnianą



ELEMENTY I AKCESORIA W CENIE SKRZYDŁA

- Zamek dostępny w czterech wariantach:
 - na klucz zwykły (T),
 - z blokadą łazienkową (L),
 - na wkładkę patentową (Y)
 - i bez otworu na klucz (G)
- Trzy zawiasy czopowe
- W skrzydłach przeszlonych – szkło mleczne matowe
- Możliwość skrócenia skrzydła od dołu przez samodzielne podcięcie do 60mm

KOLORY

TECHNOLOGIA RAMA SOFT

GRUPA CENOWA A



TECHNOLOGIA RAMA SOFT

GRUPA CENOWA B



ELEMENTY I AKCESORIA ZA DOPŁATĄ

NAZWA OPCJI

NAZWA OPCJI	CENA (PLN) NETTO [BRUTTO]
Otworki + tuleje wentylacyjne (jeden rząd)	15,00 [18,45]
Otwór + kratka wentylacyjna (nie dotyczy rozmiaru 60 i 70)	25,00 [30,75]
Podcięcie wentylacyjne w skrzydło	25,00 [30,75]
Komplet nakładek na 1 szt. zawiasu	4,00 [4,92]
Wykonanie skrzydła w wersji przesuwnej (str. 42-43)	25,00 [30,75]
Skrzydło w rozmiarze 100	50,00 [61,50]
Zawias 3D 1kpl (3 szt. górnych elementów +3 szt. dolnych elementów) (szczegóły str. 54)	30,00 [36,90]
Fabryczne skrócenie skrzydła od dołu do 60mm	50,00 [61,50]
Fabryczne skrócenie ościeżnicy od dołu do 60mm	50,00 [61,50]
Szkło bezpieczne klejone 2.2.1 (V.S.G.)	35,00 [43,05]

CENA DRZWI JEDNSKRZYDŁOWYCH = CENA SKRZYDŁA + CENA OŚCIEŻNICY

CENA DRZWI DWUSKRZYDŁOWYCH = 2x CENA SKRZYDŁA + 1,5x CENA OŚCIEŻNICY

INFORMACJE O OŚCIEŻNICACH: STR. 48

OSAKA



CENA SKRZYDŁA DRZWIOWEGO OD:
555,00 (682,65)

OS/P OS/L OS/R



555,00 (682,65)

OS/S OS/D




555,00 (682,65)

KONSTRUKCJA

Konstrukcja ramowa, wypełnienie stanowią okleinowane płytki (panel frezowany). Skrzydła okleinowane są w TECHNOLOGII RAMA SOFT. Dostępne w rozmiarach 60, 70, 80, 90 oraz drzwi dwuskrzydłowe (str. 50).

KOLORY

TECHNOLOGIA RAMA SOFT



ELEMENTY I AKCESORIA W CENIE SKRZYDŁA

- Zamek dostępny w czterech wariantach:
 - na klucz zwykły (T),
 - z blokadą łazienkową (L),
 - na wkładkę patentową (Y)
 - i bez otworu na klucz (G)
- Trzy zawiasy czopowe
- W skrzydłach przeszklonych – szkło białe matowe hartowane Lakmat
- Możliwość skrócenia skrzydła od dołu przez samodzielne podcięcie do 60mm

ELEMENTY I AKCESORIA ZA DOPŁATĄ

NAZWA OPCJI	CENA (PLN) NETTO [BRUTTO]
Otwory + tuleje wentylacyjne (jeden rząd)	15,00 [18,45]
Otwór + kratka wentylacyjna (nie dotyczy rozmiaru 60 i 70)	25,00 [30,75]
Podcięcie wentylacyjne w skrzydle	25,00 [30,75]
Komplet nakładek na 1 szt. zawiasu	4,00 [4,92]
Wykonanie skrzydła w wersji przesuwnej (str. 42-43)	25,00 [30,75]
Skrzydło w rozmiarze 100	50,00 [61,50]
Zawias 3D 1kpl (3 szt. górnych elementów + 3 szt. dolnych elementów) (szczegóły str. 54)	30,00 [36,90]
Fabryczne skrócenie skrzydła od dołu do 60mm	50,00 [61,50]
Fabryczne skrócenie ościeżnicy od dołu do 60mm	50,00 [61,50]

CENA DRZWI JEDNOSKRZYDŁOWYCH = CENA SKRZYDŁA + CENA OŚCIEŻNICY

CENA DRZWI DWUSKRZYDŁOWYCH = 2x CENA SKRZYDŁA + 1,5x CENA OŚCIEŻNICY

INFORMACJE O OŚCIEŻNICACH: STR. 48

Drzwi dwuskrzydłowe, dostawka w rozm. 40: str. 50-51
Skrzydła przesuwne: str. 42-43

CENA SKRZYDŁA DRZWIOWEGO OD:

557,00 (685,11)

VG/P



VG/L



VG/D

**557,00** (685,11)**VIGO****UWAGA!****SKRZYDŁA DRZWIOWE VIGO W KOLORZE KONIAK (KJ) WYKONYWANE SĄ W FOLII JEDNOKIERUNKOWEJ.****KONSTRUKCJA**

Konstrukcja ramowa, wypełnienie stanowią okleinowane płaskie płytki. Skrzydła okleinowane są w TECHNOLOGII RAMA SOFT wzmocnionej listwą ze sklejki. Dostępne rozmiary 60, 70, 80, 90 oraz drzwi dwuskrzydłowe (str. 50).

NOWOCZESNA TECHNOLOGIA RAMA SOFT DREWNO

wzmocnienie listwą ze sklejki

KOLORY**TECHNOLOGIA RAMA SOFT**Lemon
(LJ)Tabaco
(TJ)Gold
(GJ)Ofram
(OR)Wenge
(WR)Kasztan
(KR)Koniak
(KJ)**ELEMENTY I AKCESORIA W CENIE SKRZYDŁA**

- Zamek dostępny w czterech wariantach:
 - na klucz zwykły (T),
 - z blokadą łazienkową (L),
 - na wkładkę patentową (Y)
 - i bez otworu na klucz (G)
- Trzy zawiasy czopowe
- W skrzydłach przeszkłonych – szkło białe matowe hartowane Lakmat
- Możliwość skrócenia skrzydła od dołu przez samodzielne podcięcie do 60mm

ELEMENTY I AKCESORIA ZA DOPŁATĄ**NAZWA OPCJI**

NAZWA OPCJI	CENA (PLN) NETTO [BRUTTO]
Otworki + tuleje wentylacyjne (jeden rząd)	15,00 [18,45]
Otwór + kratka wentylacyjna (nie dotyczy rozmiaru 60 i 70)	25,00 [30,75]
Podcięcie wentylacyjne w skrzydle	25,00 [30,75]
Komplet nakładek na 1 szt. zawiasu	4,00 [4,92]
Wykonanie skrzydła w wersji przesuwnej (str. 42-43)	25,00 [30,75]
Skrzydło w rozmiarze 100	50,00 [61,50]
Zawias 3D 1 kpl (3 szt. górnych elementów + 3 szt. dolnych elementów) (szczegóły str. 54)	30,00 [36,90]
Fabryczne skrócenie skrzydła od dołu do 60mm	50,00 [61,50]
Fabryczne skrócenie ościeżnicy od dołu do 60mm	50,00 [61,50]

CENA DRZWI JEDNOSKRZYDŁOWYCH = CENA SKRZYDŁA + CENA OŚCIEŻNICY**CENA DRZWI DWUSKRZYDŁOWYCH = 2x CENA SKRZYDŁA + 1,5x CENA OŚCIEŻNICY**

INFORMACJE O OŚCIEŻNICACH: STR. 48

MONACO



CENA SKRZYDŁA DRZWIOWEGO OD:
390,00 (479,70)



GRUPA A	390,00 [479,70]
GRUPA B	420,00 [516,60]
GRUPA C	480,00 [590,40]



GRUPA A	445,00 [547,35]
GRUPA B	475,00 [584,25]
GRUPA C	530,00 [651,90]

KONSTRUKCJA

Konstrukcja ramowa, wypełnienie stanowią okleinowane płaskie płytki. Skrzydła okleinowane są w TECHNOLOGII RAMA SOFT wzmocnionej drewnem. Dostępne rozmiary 60, 70, 80, 90 oraz drzwi dwuskrzydłowe (str. 50).

NOWOCZESNA TECHNOLOGIA RAMA SOFT DREWNO



wzmocnienie listwą drewnianą

ELEMENTY I AKCESORIA W CENIE SKRZYDŁA

- Zamek dostępny w czterech wariantach:
 - na klucz zwykły (T),
 - z blokadą łazienkową (L),
 - na wkładkę patentową (Y)
 - i bez otworu na klucz (G)
- Trzy zawiasy czopowe
- W skrzydłach przeszklonych – szkło białe matowe hartowane Lakmat
- Możliwość skrócenia skrzydła od dołu przez samodzielne podcięcie do 60mm

KOLORY

TECHNOLOGIA RAMA SOFT

GRUPA CENOWA A




TECHNOLOGIA RAMA SOFT

GRUPA CENOWA C



TECHNOLOGIA RAMA SOFT

GRUPA CENOWA B



ELEMENTY I AKCESORIA ZA DOPŁATĄ

NAZWA OPCJI	CENA (PLN) NETTO [BRUTTO]
Otworki + tuleje wentylacyjne (jeden rząd)	15,00 [18,45]
Otwór + kratka wentylacyjna (nie dotyczy rozmiaru 60 i 70)	25,00 [30,75]
Podcięcie wentylacyjne w skrzydle	25,00 [30,75]
Komplet nakładek na 1 szt. zawiasu	4,00 [4,92]
Wykonanie skrzydła w wersji przesuwnej (str. 42-43)	25,00 [30,75]
Skrzydło w rozmiarze 100	50,00 [61,50]
Zawias 3D 1kpl (3 szt. górnych elementów + 3 szt. dolnych elementów) (szczegóły str. 54)	30,00 [36,90]
Fabryczne skrócenie skrzydła od dołu do 60mm	50,00 [61,50]
Fabryczne skrócenie ościeżnicy od dołu do 60mm	50,00 [61,50]

CENA DRZWI JEDNOSKRZYDŁOWYCH = CENA SKRZYDŁA + CENA OŚCIEŻNICY

CENA DRZWI DWUSKRZYDŁOWYCH = 2x CENA SKRZYDŁA + 1,5x CENA OŚCIEŻNICY

INFORMACJE O OŚCIEŻNICACH: STR. 48

CENY SUGEROWANE W PLN netto [brutto]

CENA SKRZYDŁA DRZWIOWEGO OD:

445,00 [547,35]**MONACO**

M5/P



M5/L



M5/S



M5/D



445,00 [547,35]

GRUPA A

475,00 [584,25]

GRUPA B

530,00 [651,90]

GRUPA C

M9/P



M9/L



M9/R



M9/S



M9/D



475,00 [584,25]

GRUPA A

505,00 [621,15]

GRUPA B

555,00 [682,65]

GRUPA C



CENY SUGEROWANE W PLN netto [brutto]




RENO

CENA SKRZYDŁA DRZWIOWEGO OD:

380,00 (467,40)



GRUPA A	380,00 [467,40]
GRUPA B	455,00 [559,65]
GRUPA C	385,00 [473,55]



GRUPA A	380,00 [467,40]
GRUPA B	455,00 [559,65]
GRUPA C	385,00 [473,55]

KONSTRUKCJA

Ramiak skrzydła wypełniony stabilizatorem „plaster miodu”, całość oklejona obustronnie płytą HDF okleinowaną. Ramka na szybę z MDF w kolorze skrzydła. Skrzydła okleinowane są w TECHNOLOGII SOFT - model RX, skrzydła w TECHNOLOGII STANDARD - model RE. Dostępne w rozmiarach 60*, 70, 80, 90 oraz drzwi dwuskrzydłowe (str. 50).

*W kolorach folii dwukierunkowej Koniak (KJ), Imbir (IJ), Nut (NJ), Vog (VJ) skrzydła mogą być wykonane w rozmiarze 60' na bazie folii dwukierunkowej o rozmiarze 70'. Oznacza to, iż korekta szerokości wykonywana jest poprzez obustronne symetryczne zwężenie. Część poziomego układu wzoru pozostaje identyczna jak w rozmiarze 70, węższe są obie pionowe części wzoru. Inne możliwe rozwiązanie to zastosowanie jednokierunkowej folii o pionowym układzie rysunku słoii. Skrzydła drzwiowe w rozmiarze 100, 110 wykonywane są wyłącznie z zastosowaniem folii jednokierunkowej.

ELEMENTY I AKCESORIA W CENIE SKRZYDŁA

- Zamek dostępny w czterech wariantach:
 - na klucz zwykły (T),
 - z blokadą łazienkową (L),
 - na wkładkę patentową (Y)
 - i bez otworu na klucz (G)
- Trzy zawiasy czopowe
- W skrzydłach przeszklonych – szkło białe matowe hartowane Lakmat
- Możliwość skrócenia skrzydła od dołu przez samodzielne podcięcie do 60mm

KOLORY

TECHNOLOGIA SOFT - RX

GRUPA CENOWA A




GRUPA CENOWA B



TECHNOLOGIA STANDARD - RE

GRUPA CENOWA C



ELEMENTY I AKCESORIA ZA DOPŁATĄ

NAZWA OPCJI	CENA (PLN) NETTO [BRUTTO]
Otwory + tuleje wentylacyjne (jeden rząd)	15,00 [18,45]
Otwór + kratka wentylacyjna	25,00 [30,75]
Podcięcie wentylacyjne w skrzydle	25,00 [30,75]
Komplet nakładek na 1 szt. zawiasu	4,00 [4,92]
Wykonanie skrzydła w wersji przesuwnej (str. 42-43)	25,00 [30,75]
Dodatkowa listwa zezwalająca na korektę długości skrzydła poprzez podcięcie od dołu do 80 mm dla modelu RE - TECHNOLOGIA STANDARD	25,00 [30,75]
Skrzydło w rozmiarze 100, 110 szklenie jak w rozmiarze 90, wykonane w TECHNOLOGII STANDARD	40,00 [49,20]
Wypełnienie płytą wiórową, (rozm. 60-90) skrzydło wykonywane w TECHNOLOGII STANDARD	95,00 [116,85]
Wypełnienie płytą wiórową, (rozm. 100) skrzydło wykonywane w TECHNOLOGII STANDARD	115,00 [141,45]
Wypełnienie płytą wiórową, (rozm. 110) skrzydło wykonywane w TECHNOLOGII STANDARD	135,00 [166,05]
Zawias 3D 1kpl (3 szt. górnych elementów + 3 szt. dolnych elementów) (szczegóły str. 54)	30,00 [36,90]
Fabryczne skrócenie skrzydła od dołu do 60mm	50,00 [61,50]
Fabryczne skrócenie ościeżnicy od dołu do 60mm	50,00 [61,50]

CENA DRZWI JEDNOSKRZYDŁOWYCH = CENA SKRZYDŁA + CENA OŚCIEŻNICY

CENA DRZWI DWUSKRZYDŁOWYCH = 2x CENA SKRZYDŁA + 1,5x CENA OŚCIEŻNICY

INFORMACJE O OŚCIEŻNICACH: STR. 48

Drzwi dwuskrzydłowe, dostawka w rozm. 40: str. 50-51
Skrzydła przesuwne: str. 42-43

CENA SKRZYDŁA DRZWIOWEGO OD:


280,00 [344,40]**BERGEN**

BX/P	BX/L	BX/D	
280,00 [344,40]	290,00 [356,70]	295,00 [362,85]	GRUPA A
300,00 [369,00]	310,00 [381,30]	315,00 [387,45]	GRUPA B

CENY SUGEROWANE W PLN netto [brutto]

KONSTRUKCJA

Ramiak skrzydła wypełniony stabilizatorem „plaster miodu” (X-MASH). Poszycie stanowi płyta HDF pokryta drewnopodobną okleiną wysokiej jakości. Szeroka ramka MDF o zaokrąglonym profilu, okleinowana w kolorze skrzydła. Skrzydła okleinowane są w TECHNOLOGII SOFT. Dostępne w rozmiarach 60, 70, 80, 90 oraz drzwi dwuskrzydłowe (str. 50).

KOLORY**TECHNOLOGIA SOFT**
GRUPA CENOWA A**TECHNOLOGIA SOFT**
GRUPA CENOWA B**ELEMENTY I AKESORIA W CENIE SKRZYDŁA**

- Zamek dostępny w czterech wariantach:
 - na klucz zwykły (T),
 - z blokadą łazienkową (L),
 - na wkładkę patentową (Y)
 - i bez otworu na klucz (G)
- Trzy zawiasy czopowe
- W skrzydłach przeszkłonych – szkło białe matowe hartowane Lakmat
- Możliwość skrócenia skrzydła od dołu przez samodzielne podcięcie do 60mm

ELEMENTY I AKESORIA ZA DOPŁATĄ

NAZWA OPCJI	CENA (PLN) NETTO [BRUTTO]
Otwory + tuleje wentylacyjne (jeden rząd)	15,00 [18,45]
Otwór + kratka wentylacyjna	25,00 [30,75]
Podcięcie wentylacyjne w skrzydle	25,00 [30,75]
Komplet nakładek na 1 szt. zawiasu	4,00 [4,92]
Wykonanie skrzydła w wersji przesuwnej (str. 42-43)	25,00 [30,75]
Skrzydło w rozmiarze 100, szklenie jak w rozmiarze 90, wykonywane w TECHNOLOGII STANDARD	40,00 [49,20]
Wypełnienie płytą wiórową, (roz. 60-90) skrzydło wykonywane w TECHNOLOGII STANDARD	95,00 [116,85]
Wypełnienie płytą wiórową, (roz. 100) skrzydło wykonywane w TECHNOLOGII STANDARD	115,00 [141,45]
Wypełnienie płytą wiórową, (roz. 110) skrzydło wykonywane w TECHNOLOGII STANDARD	135,00 [166,05]
Zawias 3D 1kpl (3 szt. górnych elementów +3 szt. dolnych elementów) (szczegóły str. 54)	30,00 [36,90]
Fabryczne skrócenie skrzydła od dołu do 60mm	50,00 [61,50]
Fabryczne skrócenie ościeżnicy od dołu do 60mm	50,00 [61,50]

CENA DRZWI JEDNOSKRZYDŁOWYCH = CENA SKRZYDŁA + CENA OŚCIEŻNICY**CENA DRZWI DWUSKRZYDŁOWYCH = 2x CENA SKRZYDŁA + 1,5x CENA OŚCIEŻNICY****INFORMACJE O OŚCIEŻNICACH: STR. 48**Drzwi dwuskrzydłowe, dostawka w rozm. 40: str. 50-51
Skrzydła przesuwne: str. 42-43

HAGA

CENA SKRZYDŁA DRZWIOWEGO OD:
240,00 (295,20)



	H1/P	H1/L	H1/S
GRUPA A	240,00 [295,20]	265,00 [325,95]	258,00 [317,34]
GRUPA B	350,00 [430,50]	375,00 [461,25]	368,00 [452,64]
GRUPA C	260,00 [319,80]	285,00 [350,55]	278,00 [341,94]



	H3/P	H3/L	H3/S	H3/D
GRUPA A	294,00 [361,62]			
GRUPA B	404,00 [496,92]			
GRUPA C	294,00 [361,62]			

KONSTRUKCJA

Ramiak skrzydła wypełniony stabilizatorem „plaster miodu” (X-MASH), całość obustronnie oklejona płytą HDF. Modele w TECHNOLOGII SOFT i STANDARD dostępne w rozmiarach 60*, 70, 80, 90 oraz drzwi dwuskrzydłowe (str. 50).

*W kolorach folii dwukierunkowej Koniak (KJ), Imbir (IJ), Nut (NJ), Vog (VJ) skrzydła mogą być wykonane w rozmiarze 60' na bazie folii dwukierunkowej o rozmiarze 70'. Oznacza to, iż korekta szerokości wykonywana jest poprzez obustronne symetryczne zwężenie. Część poziomego układu wzoru pozostaje identyczna jak w rozmiarze 70, węższe są obie pionowe części wzoru. Inne możliwe rozwiązanie to zastosowanie jednokierunkowej folii o pionowym układzie rysunku słoń. Skrzydła w rozmiarze 100, 110 wykonywane są wyłącznie z zastosowaniem folii jednokierunkowej.

ELEMENTY I AKCESORIA W CENIE SKRZYDŁA

- Zamek dostępny w czterech wariantach:
 - na klucz zwykły (T),
 - z blokadą łazienkową (L),
 - na wkładkę patentową (Y)
 - i bez otworu na klucz (G)
- Trzy zawiasy czopowe
- W skrzydłach przeszklonych – szkło białe matowe hartowane Lakmat (model H6 - białe matowe)
- Możliwość skrócenia skrzydła od dołu przez samodzielne podcięcie do 60mm

KOLORY

TECHNOLOGIA SOFT

GRUPA CENOWA A



GRUPA CENOWA B



STANDARD

TECHNOLOGIA STANDARD

GRUPA CENOWA C



ELEMENTY I AKCESORIA ZA DOPŁATĄ

NAZWA OPCJI	CENA (PLN) NETTO [BRUTTO]
Otwory + tuleje wentylacyjne (jeden rząd)	15,00 [18,45]
Otwór + kratka wentylacyjna (nie dotyczy modelu Haga H1, H6)	25,00 [30,75]
Podcięcie wentylacyjne w skrzydle	25,00 [30,75]
Komplet nakładek na 1 szt. zawiasu	4,00 [4,92]
Dodatkowa listwa zezwalająca na korektę długości skrzydła poprzez podcięcie od dołu do 80 mm – dotyczy TECHNOLOGII STANDARD	25,00 [30,75]
Wykonanie skrzydła w wersji przesuwnej (str. 42-43)	25,00 [30,75]
Skrzydło w rozmiarze 100 wykonane w TECHNOLOGII STANDARD, szklenie jak w rozm. 90	40,00 [49,20]
Zawias 3D 1kpl (3 szt. górnych elementów +3 szt. dolnych elementów) (szczegóły str. 54)	30,00 [36,90]
Fabryczne skrócenie skrzydła od dołu do 60mm	50,00 [61,50]
Fabryczne skrócenie ościeżnicy od dołu do 60mm	50,00 [61,50]

CENA DRZWI JEDNOSKRZYDŁOWYCH = CENA SKRZYDŁA + CENA OŚCIEŻNICY





CENA DRZWI DWUSKRZYDŁOWYCH = 2x CENA SKRZYDŁA + 1,5x CENA OŚCIEŻNICY









INFORMACJE O OŚCIEŻNICACH: STR. 48

Drzwi dwuskrzydłowe, dostawka w rozm. 40: str. 50-51
Skrzydła przesuwne: str. 42-43

CENA SKRZYDŁA DRZWIOWEGO OD:

280,00 (344,40)**HAGA**

H4/P	H4/L	H4/R	H4/S	H4/D	H5/P	H5/L	H5/R	H5/S
								
350,00 [430,50] GRUPA A					335,00 [412,05] GRUPA A			
460,00 [565,80] GRUPA B					445,00 [547,35] GRUPA B			
350,00 [430,50] GRUPA C					335,00 [412,05] GRUPA C			

H5/M	H5/D	H6/P	H6/L	H6/R	H6/S	H6/M	H6/D
							
335,00 [412,05] GRUPA A		285,00 [350,55] GRUPA A				445,00 [547,35] GRUPA B	
445,00 [547,35] GRUPA B		395,00 [485,85] GRUPA B				285,00 [350,55] GRUPA C	
335,00 [412,05] GRUPA C		285,00 [350,55] GRUPA C					

CENY SUGEROWANE W PLN netto [brutto]

UWAGA! SKRZYDŁA DRZWIOWE W ROZMIARZE 100 WYKONYWANE SĄ WYŁĄCZNIE Z ZASTOSOWANIEM FOLII JEDNOKIERUNKOWEJ.



DENVER



CENA SKRZYDŁA DRZWIOWEGO OD:

185,00 (227,55)

DX/P DX/L DV/L



185,00 [227,55]	270,00 [332,10]	235,00 [289,05]
---------------------------	---------------------------	---------------------------

DV/S DX/S




275,00 [338,25]	330,00 [405,90]
---------------------------	---------------------------

KONSTRUKCJA

Ramiak skrzydła wypełniony stabilizatorem „plaster miodu” (X-MASH), całość obustronnie oklejona płytą HDF pokrytą folią drewnopodobną. Skrzydła okleinowane są w TECHNOLOGII SOFT. Dostępne rozmiary: 60, 70, 80, 90 oraz drzwi dwuskrzydłowe (str. 50).

KOLORY

TECHNOLOGIA SOFT



ELEMENTY I AKCESORIA W CENIE SKRZYDŁA

- Zamek dostępny w czterech wariantach: na klucz zwykły (T), z blokadą łazienkową (L), na wkładkę patentową (Y) i bez otworu na klucz (G)
- Trzy zawiasy czopowe
- W skrzydłach przeszklonych – szkło brązowe matowe hartowane Lakmat
- Możliwość skrócenia skrzydła od dołu przez samodzielne podcięcie do 60mm

ELEMENTY I AKCESORIA ZA DOPŁATĄ

NAZWA OPCJI	CENA (PLN) NETTO [BRUTTO]
Otwory + tuleje wentylacyjne (jeden rząd)	15,00 [18,45]
Otwór + kratka wentylacyjna	25,00 [30,75]
Podcięcie wentylacyjne w skrzydle	25,00 [30,75]
Komplet nakładek na 1 szt. zawiasu	4,00 [4,92]
Wykonanie skrzydła w wersji przesuwnej (str. 42-43)	25,00 [30,75]
Skrzydło w rozmiarze 100, 110 szklenie jak w rozmiarze 90, wykonane w TECHNOLOGII STANDARD	40,00 [49,20]
Wypełnienie płytą wiórową, (roz. 60-90) skrzydło wykonywane w TECHNOLOGII STANDARD	95,00 [116,85]
Wypełnienie płytą wiórową, (roz. 100) skrzydło wykonywane w TECHNOLOGII STANDARD	115,00 [141,45]
Wypełnienie płytą wiórową, (roz. 110) skrzydło wykonywane w TECHNOLOGII STANDARD	135,00 [166,05]
Zawias 3D 1kpl (3 szt. górnych elementów +3 szt. dolnych elementów) (szczegóły str. 54)	30,00 [36,90]
Fabryczne skrócenie skrzydła od dołu do 60mm	50,00 [61,50]
Fabryczne skrócenie ościeżnicy od dołu do 60mm	50,00 [61,50]

CENA DRZWI JEDNSKRZYDŁOWYCH = CENA SKRZYDŁA + CENA OŚCIEŻNICY

CENA DRZWI DWUSKRZYDŁOWYCH = 2x CENA SKRZYDŁA + 1,5x CENA OŚCIEŻNICY

INFORMACJE O OŚCIEŻNICACH: STR. 48

CENY SUGEROWANE W PLN netto [brutto]

CENA SKRZYDŁA DRZWIOWEGO OD:

395,00 [485,85]**VILA**

VX/P



VX/L



VX/R

**395,00** [485,85]**GRUPA A****450,00** [553,50]**GRUPA B**

VX/S





VX/D

**395,00** [485,85]**GRUPA A****450,00** [553,50]**GRUPA B**

CENY SUGEROWANE W PLN netto [brutto]

KONSTRUKCJA

Ramiak skrzydła wypełniony stabilizatorem „plaster miodu”, całość oklejona obustronnie płytą HDF okleinowaną. Ramka kasetonu z MDF (szkło lub panel frezowany) w kolorze skrzydła. Skrzydła okleinowane są w TECHNOLOGII SOFT. Dostępne rozmiary 60, 70, 80, 90 oraz drzwi dwuskrzydłowe (str. 50).

KOLORY**TECHNOLOGIA SOFT**
GRUPA CENOWA AAkacja
(AK)Kasztan
(KR)Ofram
(OR)Wenge
(WR)**TECHNOLOGIA SOFT**
GRUPA CENOWA BGrafit
(GM)Latte
(LM)Magnolia
(MM)**ELEMENTY I AKCESORIA W CENIE SKRZYDŁA**

- Zamek dostępny w czterech wariantach:
 - na klucz zwykły (T),
 - z blokadą łazienkową (L),
 - na wkładkę patentową (Y)
 - i bez otworu na klucz (G)
- Trzy zawiasy czopowe
- W skrzydłach przeszklonych – szkło białe matowe hartowane Lakmat
- Możliwość skrócenia skrzydła od dołu przez samodzielne podcięcie do 60mm

ELEMENTY I AKCESORIA ZA DOPŁATĄ**NAZWA OPCJI**

NAZWA OPCJI	CENA (PLN) NETTO [BRUTTO]
Otworki + tuleje wentylacyjne (jeden rząd)	15,00 [18,45]
Otwór + kratka wentylacyjna	25,00 [30,75]
Podcięcie wentylacyjne w skrzydle	25,00 [30,75]
Komplet nakładek na 1 szt. zawiasu	4,00 [4,92]
Wykonanie skrzydła w wersji przesuwnej (str. 42-43)	25,00 [30,75]
Skrzydło w rozmiarze 100, szklenie jak w rozmiarze 90, wykonywane w TECHNOLOGII STANDARD	40,00 [49,20]
Wypełnienie płytą wiórową, (roz. 60-90) skrzydło wykonywane w TECHNOLOGII STANDARD	95,00 [116,85]
Wypełnienie płytą wiórową, (roz. 100) skrzydło wykonywane w TECHNOLOGII STANDARD	115,00 [141,45]
Zawias 3D 1kpl (3 szt. górnych elementów + 3 szt. dolnych elementów) (szczegóły str. 54)	30,00 [36,90]
Fabryczne skrócenie skrzydła od dołu do 60mm	50,00 [61,50]
Fabryczne skrócenie ościeżnicy od dołu do 60mm	50,00 [61,50]

CENA DRZWI JEDNOSKRZYDŁOWYCH = CENA SKRZYDŁA + CENA OŚCIEŻNICY**CENA DRZWI DWUSKRZYDŁOWYCH = 2x CENA SKRZYDŁA + 1,5x CENA OŚCIEŻNICY****INFORMACJE O OŚCIEŻNICACH: STR. 48**Drzwi dwuskrzydłowe, dostawka w rozm. 40: str. 50-51
Skrzydła przesuwne: str. 42-43

OSLO



CENA SKRZYDŁA DRZWIOWEGO OD:
335,00 [412,05]

OX/P, OL/P OX/L, OL/L OX/D, OL/D



GRUPA A	335,00 [412,05]	352,00 [432,96]	377,00 [463,71]
GRUPA B	389,00 [478,47]	420,00 [516,60]	461,00 [567,03]
GRUPA C	347,00 [426,81]	368,00 [452,64]	399,00 [490,77]



KONSTRUKCJA

Ramiak skrzydła wypełniony stabilizatorem „plaster miodu”, całość oklejona obustronnie płytą HDF okleinowaną. Szeroka okleinowana ramka MDF o zaokrąglonym profilu. Skrzydła okleinowane są w TECHNOLOGII SOFT – model OX oraz w TECHNOLOGII STANDARD model OL. **Dostępne w rozmiarach 60, 70, 80, 90 oraz drzwi dwuskrzydłowe** (str. 50).

KOLORY

TECHNOLOGIA SOFT - OX
GRUPA CENOWA A




TECHNOLOGIA SOFT - OX
GRUPA CENOWA B



STANDARD

TECHNOLOGIA SOFT - OL
GRUPA CENOWA C



ELEMENTY I AKCESORIA W CENIE SKRZYDŁA

- Zamek dostępny w czterech wariantach:
 - na klucz zwykły (T),
 - z blokadą łazienkową (L),
 - na wkładkę patentową (Y)
 - i bez otworu na klucz (G)
- Trzy zawiasy czopowe
- W skrzydłach przeszklonych – szkło białe matowe hartowane Lakmat
- Możliwość skrócenia skrzydła od dołu przez samodzielne podcięcie do 60mm

ELEMENTY I AKCESORIA ZA DOPŁATĄ

NAZWA OPCJI	CENA (PLN) NETTO [BRUTTO]
Otwory + tuleje wentylacyjne (jeden rząd)	15,00 [18,45]
Otwór + kratka wentylacyjna	25,00 [30,75]
Podcięcie wentylacyjne w skrzydle	25,00 [30,75]
Komplet nakładek na 1 szt. zawiasu	4,00 [4,92]
Dodatkowa listwa zezwalająca na korektę długości skrzydła poprzez podcięcie od dołu do 80 mm wykonane w TECHNOLOGII STANDARD	25,00 [30,75]
Wykonanie skrzydła w wersji przesuwnej (str. 42-43)	25,00 [30,75]
Skrzydło w rozmiarze 100, 110 szklenie jak w rozmiarze 90, wykonane w TECHNOLOGII STANDARD	40,00 [49,20]
Wypełnienie płytą wiórową, (roz. 60-90) skrzydło wykonywane w TECHNOLOGII STANDARD	95,00 [116,85]
Wypełnienie płytą wiórową, (roz. 100) skrzydło wykonywane w TECHNOLOGII STANDARD	115,00 [141,45]
Wypełnienie płytą wiórową, (roz. 110) skrzydło wykonywane w TECHNOLOGII STANDARD	135,00 [166,05]
Zawias 3D 1 kpl (3 szt. górnych elementów +3 szt. dolnych elementów) (szczegóły str. 54)	30,00 [36,90]
Fabryczne skrócenie skrzydła od dołu do 60mm	50,00 [61,50]
Fabryczne skrócenie ościeżnicy od dołu do 60mm	50,00 [61,50]

CENA DRZWI JEDNOSKRZYDŁOWYCH = CENA SKRZYDŁA + CENA OŚCIEŻNICY

CENA DRZWI DWUSKRZYDŁOWYCH = 2x CENA SKRZYDŁA + 1,5x CENA OŚCIEŻNICY

INFORMACJE O OŚCIEŻNICACH: STR. 48

Drzwi dwuskrzydłowe, dostawka w rozm. 40: str. 50-51
Skrzydła przesuwne: str. 42-43

CENA SKRZYDŁA DRZWIOWEGO OD:

326,00 (400,98)**ETNA**

EX/P, ET/P



EX/L, ET/L

**326,00** [400,98] **341,00** [419,43] **GRUPA A****336,00** [413,28] **353,00** [434,19] **GRUPA B****372,00** [457,56] **389,00** [478,47] **GRUPA C**

EX/S, ET/S



EX/D, ET/D

**380,00** [467,40] **362,00** [445,26] **GRUPA A****380,00** [467,40] **GRUPA B****414,00** [509,22] **GRUPA C**

CENY SUGEROWANE W PLN netto [brutto]





KONSTRUKCJA

Ramiak skrzydła wypełniony stabilizatorem „plaster miodu” (X-MASH), całość obustronnie oklejona płytą lakierowaną HDF lub okleinowaną. Skrzydła okleinowane w technologii STANDARD - model ET oraz w TECHNOLOGII SOFT model EX. Dostępne rozmiary: 60*, 70, 80, 90 oraz drzwi dwuskrzydłowe (str. 50).

W kolorach folii dwukierunkowej Koniak (KJ), Imbir (IJ), Nut (NJ), Vog (VJ) skrzydła mogą być wykonane w rozmiarze 60' na bazie folii dwukierunkowej o rozmiarze 70'. Oznacza to, iż korekta szerokości wykonywana jest poprzez obustronne symetryczne zwężenie. Część poziomego układu wzoru pozostaje identyczna jak w rozmiarze 70, węższe są obie pionowe części wzoru. Inne możliwe rozwiązanie to zastosowanie jednokierunkowej folii o pionowym układzie rysunku sło. Skrzydła drzwiowe w rozmiarze 100, 110 wykonywane są wyłącznie z zastosowaniem folii jednokierunkowej.

ELEMENTY I AKCESORIA W CENIE SKRZYDŁA

- Zamek dostępny w czterech wariantach:
 - na klucz zwykły (T), z blokadą łazienkową (L),
 - na wkładkę patentową (Y) i bez otworu na klucz (G)
- Trzy zawiasy czopowe
- W skrzydłach przeszkłonych – szkło białe matowe hartowane Lakmat
- Możliwość skrócenia skrzydła od dołu przez samodzielne podcięcie do 60mm

KOLORY**TECHNOLOGIA STANDARD - ET****GRUPA CENOWA A****GRUPA CENOWA B****STANDARD****SOFT****TECHNOLOGIA SOFT - EX****GRUPA CENOWA A****GRUPA CENOWA C****ELEMENTY I AKCESORIA ZA DOPŁATĄ****NAZWA OPCJI**

NAZWA OPCJI	CENA (PLN) NETTO [BRUTTO]
Otwory + tuleje wentylacyjne (jeden rząd)	15,00 [18,45]
Otwór + kratka wentylacyjna	25,00 [30,75]
Podcięcie wentylacyjne w skrzydle	25,00 [30,75]
Komplet nakładek na 1 szt. zawiasu	4,00 [4,92]
Dodatkowa listwa zezwalająca na korektę długości skrzydła poprzez podcięcie od dołu do 80 mm – technologia STANDARD (model ET)	25,00 [30,75]
Wykonanie skrzydła w wersji przesuwnej (str. 42-43)	25,00 [30,75]
Skrzydło w rozmiarze 100, 110 szklenie jak w rozmiarze 90, wykonywane w TECHNOLOGII STANDARD	40,00 [49,20]
Wypełnienie płytą wiórową, (roz. 60-90) skrzydło wykonywane w TECHNOLOGII STANDARD	95,00 [116,85]
Wypełnienie płytą wiórową, (roz. 100) skrzydło wykonywane w TECHNOLOGII STANDARD	115,00 [141,45]
Wypełnienie płytą wiórową, (roz. 110) skrzydło wykonywane w TECHNOLOGII STANDARD	135,00 [166,05]
Zawias 3D 1kpl (3 szt. górnych elementów + 3 szt. dolnych elementów) (szczegóły str. 54)	30,00 [36,90]
Fabryczne skrócenie skrzydła od dołu do 60mm	50,00 [61,50]
Fabryczne skrócenie ościeżnicy od dołu do 60mm	50,00 [61,50]

CENA DRZWI JEDNOSKRZYDŁOWYCH = CENA SKRZYDŁA + CENA OŚCIEŻNICY**CENA DRZWI DWUSKRZYDŁOWYCH = 2x CENA SKRZYDŁA + 1,5x CENA OŚCIEŻNICY****INFORMACJE O OŚCIEŻNICACH: STR. 48**

YORK

CENA SKRZYDŁA DRZWIOWEGO OD:

299,00 [367,77]

YO/P YO/L YO/D



299,00 [367,77] **314,00** [386,22] **341,00** [419,43]

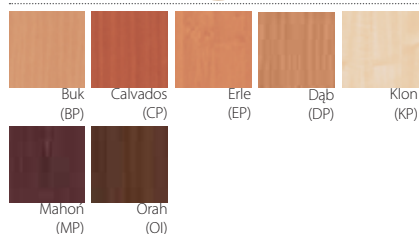


KONSTRUKCJA

Ramiak skrzydła wypełniony stabilizatorem „plaster miodu”, całość obustronnie oklejona płytą HDF lakierowaną lub okleinowaną w kolorze białym. Skrzydła okleinowane są w TECHNOLOGII STANDARD, w kolorze Białym (BA) w TECHNOLOGII SOFT. Dostępne rozmiary: 60, 70, 80, 90 oraz drzwi dwuskrzydłowe (str. 50).

KOLORY

TECHNOLOGIA STANDARD



TECHNOLOGIA SOFT



ELEMENTY I AKCESORIA W CENIE SKRZYDŁA

- Zamek dostępny w czterech wariantach:
 - na klucz zwykły (T),
 - z blokadą łazienkową (L),
 - na wkładkę patentową (Y)
 - i bez otworu na klucz (G)
- Trzy zawiasy czopowe
- W skrzydłach przeszklonych – szkło białe matowe hartowane Lakmat
- Możliwość skrócenia skrzydła od dołu przez samodzielne podcięcie do 60mm

ELEMENTY I AKCESORIA ZA DOPŁATĄ

NAZWA OPCJI	CENA (PLN) NETTO [BRUTTO]
Otwory + tuleje wentylacyjne (jeden rząd)	15,00 [18,45]
Otwór + kratka wentylacyjna	25,00 [30,75]
Podcięcie wentylacyjne w skrzydle	25,00 [30,75]
Komplet nakładek na 1 szt. zawiasu	4,00 [4,92]
Dodatkowa listwa zezwalająca na korektę długości skrzydła poprzez podcięcie od dołu do 80 mm wykonane w TECHNOLOGII STANDARD	25,00 [30,75]
Wykonanie skrzydła w wersji przesuwniej (str. 42-43)	25,00 [30,75]
Skrzydło w rozmiarze 100, 110 wykonane w TECHNOLOGII STANDARD	40,00 [49,20]
Wypełnienie płytą wiórową, (roz. 60-90) skrzydło wykonywane w TECHNOLOGII STANDARD	95,00 [116,85]
Wypełnienie płytą wiórową, (roz. 100) skrzydło wykonywane w TECHNOLOGII STANDARD	115,00 [141,45]
Wypełnienie płytą wiórową, (roz. 110) skrzydło wykonywane w TECHNOLOGII STANDARD	135,00 [166,05]
Zawias 3D 1kpl (3 szt. górnych elementów +3 szt. dolnych elementów) (szczegóły str. 54)	30,00 [36,90]
Fabryczne skrócenie skrzydła od dołu do 60mm	50,00 [61,50]
Fabryczne skrócenie ościeżnicy od dołu do 60mm	50,00 [61,50]

CENA DRZWI JEDNOSKRZYDŁOWYCH = CENA SKRZYDŁA + CENA OŚCIEŻNICY

CENA DRZWI DWUSKRZYDŁOWYCH = 2x CENA SKRZYDŁA + 1,5x CENA OŚCIEŻNICY

INFORMACJE O OŚCIEŻNICACH: STR. 48

CENY SUGEROWANE W PLN netto [brutto]

CENA SKRZYDŁA DRZWIOWEGO OD:

260,00 [319,80]

MONTANA

MN/P



MN/L

**260,00** [319,80] **290,00** [356,70] **GRUPA A****280,00** [344,40] **310,00** [381,30] **GRUPA B**

MN/S



MN/D

**260,00** [319,80] **315,00** [387,45] **GRUPA A****280,00** [344,40] **335,00** [412,05] **GRUPA B**

CENY SUGEROWANE W PLN netto [brutto]

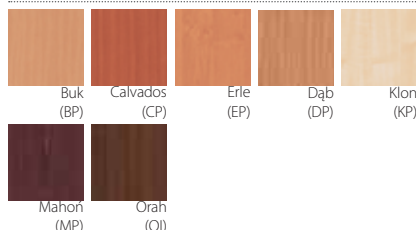
KONSTRUKCJA

Ramiak skrzydła wypełniony stabilizatorem „plaster miodu” (X-MASH), całość obustronnie oklejona płytą HDF lakierowaną lub okleinowaną. Ramka na szybę z MDF w kolorze skrzydła. Skrzydła wykonane są w TECHNOLOGII STANDARD (w kolorach KLON, DĄB, ERLE, BUK, CALVADOS, MAHOŃ, ORAH) lub w TECHNOLOGII SOFT (w kolorach KASZTAN, OFRAM, WENGE, BIAŁY). Dostępne w rozmiarach 60, 70, 80, 90 oraz drzwi dwuskrzydłowe (str. 50).

KOLORY

TECHNOLOGIA STANDARD

GRUPA CENOWA A




TECHNOLOGIA SOFT

GRUPA CENOWA A



GRUPA CENOWA B



ELEMENTY I AKCESORIA W CENIE SKRZYDŁA

- Zamek dostępny w czterech wariantach: na klucz zwykły (T), z blokadą łazienkową (L), na wkładkę patentową (Y) i bez otworu na klucz (G)
- Trzy zawiasy czopowe
- W skrzydłach przeszklonych – szkło białe matowe hartowane Lakmat
- Możliwość skrócenia skrzydła od dołu przez samodzielne podcięcie do 60mm

ELEMENTY I AKCESORIA ZA DOPŁATĄ

NAZWA OPCJI

NAZWA OPCJI	CENA (PLN) NETTO [BRUTTO]
Otworki + tuleje wentylacyjne (jeden rząd)	15,00 [18,45]
Otwór + kratka wentylacyjna	25,00 [30,75]
Podcięcie wentylacyjne w skrzydle	25,00 [30,75]
Komplet nakładek na 1 szt. zawiasu	4,00 [4,92]
Dodatkowa listwa zezwalająca na korektę długości skrzydła poprzez podcięcie od dołu do 80mm wykonane w TECHNOLOGII STANDARD	25,00 [30,75]
Wykonanie skrzydła w wersji przesuwnej (str. 42-43)	25,00 [30,75]
Skrzydło w rozmiarze 100, 110 szklenie jak w rozmiarze 90, wykonywane w TECHNOLOGII STANDARD	40,00 [49,20]
Wypełnienie płytą wiórową, (roz. 60-90) skrzydło wykonywane w TECHNOLOGII STANDARD	95,00 [116,85]
Wypełnienie płytą wiórową, (roz. 100) skrzydło wykonywane w TECHNOLOGII STANDARD	115,00 [141,45]
Wypełnienie płytą wiórową, (roz. 110) skrzydło wykonywane w TECHNOLOGII STANDARD	135,00 [166,05]
Zawias 3D 1kpl (3 szt. górnych elementów + 3 szt. dolnych elementów) (szczegóły str. 54)	30,00 [36,90]
Fabryczne skrócenie skrzydła od dołu do 60mm	50,00 [61,50]
Fabryczne skrócenie ościeżnicy od dołu do 60mm	50,00 [61,50]
Wzmocnienie pod samozamykacz	25,00 [30,75]

CENA DRZWI JEDNSKRZYDŁOWYCH = CENA SKRZYDŁA + CENA OŚCIEŻNICY**CENA DRZWI DWUSKRZYDŁOWYCH = 2x CENA SKRZYDŁA + 1,5x CENA OŚCIEŻNICY**

INFORMACJE O OŚCIEŻNICACH: STR. 48



CENA SKRZYDŁA DRZWIOWEGO OD:
155,00 (190,65)



SF/P



GRUPA A	155,00 [190,65]
GRUPA B	175,00 [215,25]
GRUPA C	198,00 [243,54]
GRUPA D	275,00 [338,25]

KONSTRUKCJA

Ramiak skrzydła wypełniony stabilizatorem „plaster miodu” (X-MASH) - (model SF) lub płytą wiórową (model SI), całość dwustronnie oklejona płytą okleinowaną HDF. Skrzydła okleinowane są w TECHNOLOGII STANDARD (za wyjątkiem modelu SF w kolorach: Latte, Magnolia, Grafit, Akacja, Biały (BA); wykonywanego w TECHNOLOGII SOFT).
Dostępne w rozmiarach: 60*, 70, 80, 90, 100 oraz drzwi dwuskrzydłowe (str. 50).

*W kolorach folii dwukierunkowej Koniak (KJ), Imbir (IJ), Nut (NJ), Vog (VJ) skrzydła mogą być wykonane w rozmiarze 60' na bazie folii dwukierunkowej o rozmiarze 70'. Oznacza to, iż korekta szerokości wykonywana jest poprzez obustronne symetryczne zwężenie. Część poziomego układu wzoru pozostaje identyczna jak w rozmiarze 70, węższe są obie pionowe części wzoru. Inne możliwe rozwiązanie to zastosowanie jednokierunkowej folii o pionowym układzie rysunku słoń. Skrzydła w rozmiarze 100, 110 wykonywane są wyłącznie z zastosowaniem folii jednokierunkowej.

ELEMENTY I AKCESORIA W CENIE SKRZYDŁA

- Zamek dostępny w czterech wariantach:
 - na klucz zwykły (T), z blokadą łazienkową (L), na wkładkę patentową (Y) i bez otworu na klucz (G)
- Trzy zawiasy czopowe
- Możliwość skrócenia skrzydła od dołu przez samodzielne podcięcie do 60mm

TABELA DOPLĄT DO SKRZYDEŁ SOFIA

KOLORY RAL, NCS WG. GRUP KOLORYSTYCZNYCH (STR. 52)				
MODEL	GRUPA 1 kolory jasne	GRUPA 2 kolory pośrednie	GRUPA 3 kolory średnie	GRUPA 4 kolory ciemne
SOFIA dopłata do grupy cenowej A	175,00 [215,25]	225,00 [276,75]	285,00 [350,55]	335,00 [412,05]
Ościeżnice (baza pod lakier NCS, RAL str. 48-49)	+40%			+50%

dopłata wg tabeli kolorystycznej (str. 52) minimalne zamówienie: 2 sztuki

DOPLĄTY DO RAL	CENA (PLN) NETTO [BRUTTO]
Maskownice	50,00 [61,50]
Belki	10,00 [12,30]
Listwy i ćwierćwałki	20,00 [24,60]

kolory palet RAL i NCS (oprócz metalicznych)



ELEMENTY I AKCESORIA ZA DOPLĄTĄ

NAZWA OPCJI	CENA (PLN) NETTO [BRUTTO]
Otwory + tuleje wentylacyjne (jeden rząd)	15,00 [18,45]
Otwór + kratka wentylacyjna	25,00 [30,75]
Podcięcie wentylacyjne w skrzydle	25,00 [30,75]
Komplet nakładek na 1 szt. zawiasu	4,00 [4,92]
Dodatkowa listwa zezwalająca na korektę długości skrzydła poprzez podcięcie od dołu do 80 mm wykonane w TECHNOLOGII STANDARD	25,00 [30,75]
Wykonanie skrzydła w wersji przesuwnej (str. 42-43)	25,00 [30,75]
Skrzydło w rozmiarze 100, 110 wykonywane w TECHNOLOGII STANDARD*	40,00 [49,20]
Wypełnienie płytą wiórową, (roz. 60-90) skrzydło wykonywane w TECHNOLOGII STANDARD	95,00 [116,85]
Wypełnienie płytą wiórową, (roz. 100) skrzydło wykonywane w TECHNOLOGII STANDARD	115,00 [141,45]
Wypełnienie płytą wiórową, (roz. 110) skrzydło wykonywane w TECHNOLOGII STANDARD	135,00 [166,05]
Zawias 3D 1kpl (3 szt. górnych elementów +3 szt. dolnych elementów) (szczegóły str. 54)	30,00 [36,90]
Fabryczne skrócenie skrzydła od dołu do 60mm	50,00 [61,50]
Fabryczne skrócenie ościeżnicy od dołu do 60mm	50,00 [61,50]
Wzmocnienie pod samozamykacz	25,00 [30,75]

CENA DRZWI JEDNOSKRZYDŁOWYCH = CENA SKRZYDŁA + CENA OŚCIEŻNICY

CENA DRZWI DWUSKRZYDŁOWYCH = 2x CENA SKRZYDŁA + 1,5x CENA OŚCIEŻNICY

INFORMACJE O OŚCIEŻNICACH: STR. 48

Drzwi dwuskrzydłowe, dostawka w rozm. 40: str. 50-51
Skrzydła przesuwne: str. 42-43

CENA SKRZYDŁA DRZWIOWEGO OD:

155,00 (190,65)

SOFIA

KOLORY

STANDARD

TECHNOLOGIA STANDARD

GRUPA CENOWA A

Biały
(BL)Erie
(EA)Klon
(KA)Mahon
(MA)

GRUPA CENOWA B

Imbir
(IJ)Koniak
(KJ)Nutmeg
(NJ)Vog
(VJ)

GRUPA CENOWA C

Antic
(AJ)Gold
(GJ)Milky
(MJ)Orzech
(OJ)Plaza
(PJ)Wiśnia
(WJ)Somo
(SO)Lemon
(LJ)Tabacco
(TJ)

GRUPA CENOWA D

Heban
(HJ)Gratta
(GT)Nugat
(NT)Cafe
(CM)Karmel
(KM)

SOFT

TECHNOLOGIA SOFT

GRUPA CENOWA A

Biały
(BA)

GRUPA CENOWA B

Akania
(AK)

GRUPA CENOWA D

Graft
(GM)Latte
(LM)Magnolia
(MM)

CENY SUGEROWANE W PLN netto [brutto]

Drzwi dwuskrzydłowe, dostawka w rozm. 40: str. 50-51
Skrzydła przesuwne: str. 42-43

KOBE



CENA SKRZYDŁA DRZWIOWEGO OD:

414,00 (509,22)

KO/P



414,00
[509,22]

KO/L



420,00
[516,60]

KO/D



430,00
[528,90]

KO/R



425,00 [522,75]

KO/S



KONSTRUKCJA

Ramiak skrzydła wypełniony stabilizatorem „plaster miodu” (X-MASH), lub pełną płytą wiórową, całość obustronnie oklejona płytą HDF pokrytą dwukierunkową folią. Wypełnienie stanowią okleinowane płyciny (panel frezowany lub szkło). Skrzydła okleinowane są w TECHNOLOGII STANDARD. Dostępne w rozmiarach: 60*, 70, 80, 90 oraz drzwi dwuskrzydłowe (str. 50).

*W kolorach folii dwukierunkowej Koniak (KJ), Imbir (IJ), Nut (NJ), Vog (VJ) skrzydła mogą być wykonane w rozmiarze 60' na bazie folii dwukierunkowej o rozmiarze 70'. Oznacza to, iż korekta szerokości wykonywana jest poprzez obustronne symetryczne zwężenie. Część poziomego układu wzoru pozostaje identyczna jak w rozmiarze 70, węższe są obie pionowe części wzoru. Inne możliwe rozwiązanie to zastosowanie jednokierunkowej folii o pionowym układzie rysunku słoii.

KOLORY

TECHNOLOGIA STANDARD



ELEMENTY I AKCESORIA W CENIE SKRZYDŁA

- Zamek dostępny w czterech wariantach:
 - na klucz zwykły (T),
 - z blokadą łazienkową (L),
 - na wkładkę patentową (Y)
 - i bez otworu na klucz (G)
- Trzy zawiasy czopowe
- W skrzydłach przeszklonych – szkło białe matowe hartowane Lakmat lub ornamentowe białe żaluzja (H)
- Możliwość skrócenia skrzydła od dołu przez samodzielne podcięcie do 60mm

ELEMENTY I AKCESORIA ZA DOPŁATĄ

NAZWA OPCJI	CENA (PLN) NETTO [BRUTTO]
Otworki + tuleje wentylacyjne (jeden rząd)	15,00 [18,45]
Otwór + kratka wentylacyjna	25,00 [30,75]
Podcięcie wentylacyjne w skrzydle	25,00 [30,75]
Komplet nakładek na 1 szt. zawiasu	4,00 [4,92]
Dodatkowa listwa zezwalająca na korektę długości skrzydła poprzez podcięcie od dołu do 80mm	25,00 [30,75]
Wypełnienie płytą wiórową	95,00 [116,85]
Zawias 3D 1kpl (3 szt. górnych elementów + 3 szt. dolnych elementów) (szczegóły str. 54)	30,00 [36,90]
Fabryczne skrócenie skrzydła od dołu do 60mm	50,00 [61,50]
Fabryczne skrócenie ościeżnicy od dołu do 60mm	50,00 [61,50]

CENA DRZWI JEDNOSKRZYDŁOWYCH = CENA SKRZYDŁA + CENA OŚCIEŻNICY

CENA DRZWI DWUSKRZYDŁOWYCH = 2x CENA SKRZYDŁA + 1,5x CENA OŚCIEŻNICY

INFORMACJE O OŚCIEŻNICACH: STR. 48

Drzwi dwuskrzydłowe, dostawka w rozm. 40: str. 50-51
Skrzydła przesuwane: str. 42-43

CENA SKRZYDŁA DRZWIOWEGO OD:

309,00 (380,07)

MANHATTAN

MA/P

**309,00**
[380,07]

MA/L

**325,00**
[399,75]

MA/R

**336,00**
[413,28]

MA/S

**341,00**
[419,43]

MA/D

**351,00**
[431,73]

CENY SUGEROWANE W PLN netto [brutto]

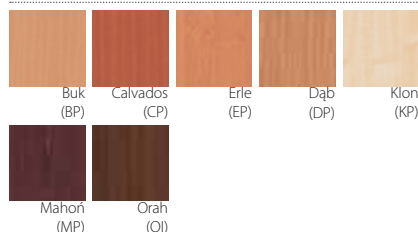
KONSTRUKCJA

Ramiak wypełniony stabilizatorem „plaster miodu” (X-MASH), całość obustronnie oklejona płytą HDF lakierowaną lub okleinowaną w kolorze białym. Skrzydła wykonane są w TECHNOLOGII STANDARD, w kolorze Białym (BA) w TECHNOLOGII SOFT.

Dostępne rozmiary 60, 70, 80, 90 oraz drzwi dwuskrzydłowe (str. 50).

KOLORY

TECHNOLOGIA STANDARD



TECHNOLOGIA SOFT



ELEMENTY I AKCESORIA W CENIE SKRZYDŁA

- Zamek dostępny w czterech wariantach:
 - na klucz zwykły (T),
 - z blokadą łazienkową (L),
 - na wkładkę patentową (Y)
 - i bez otworu na klucz (G)
- Trzy zawiasy czopowe
- W skrzydłach przeszkłonych – szkło białe matowe hartowane Lakmat
- Możliwość skrócenia skrzydła od dołu przez samodzielne podcięcie do 60mm

ELEMENTY I AKCESORIA ZA DOPŁATĄ

NAZWA OPCJI	CENA (PLN) NETTO [BRUTTO]
Otworki + tuleje wentylacyjne (jeden rząd)	15,00 [18,45]
Otwór + kratka wentylacyjna	25,00 [30,75]
Podcięcie wentylacyjne w skrzydle	25,00 [30,75]
Komplet nakładek na 1 szt. zawiasu	4,00 [4,92]
Dodatkowa listwa zezwalająca na korektę długości skrzydła poprzez podcięcie od dołu do 80 mm wykonane w TECHNOLOGII STANDARD	25,00 [30,75]
Wykonanie skrzydła w wersji przesuwnej (str. 42-43)	25,00 [30,75]
Skrzydło w rozmiarze 100, 110 szklenie jak w rozmiarze 90 wykonane w TECHNOLOGII STANDARD	40,00 [49,20]
Wypełnienie płytą wiórową, (roz. 60-90) skrzydło wykonywane w TECHNOLOGII STANDARD	95,00 [116,85]
Wypełnienie płytą wiórową, (roz. 100) skrzydło wykonywane w TECHNOLOGII STANDARD	115,00 [141,45]
Wypełnienie płytą wiórową, (roz. 110) skrzydło wykonywane w TECHNOLOGII STANDARD	135,00 [166,05]
Zawias 3D 1kpl (3 szt. górnych elementów +3 szt. dolnych elementów) (szczegóły str. 54)	30,00 [36,90]
Fabryczne skrócenie skrzydła od dołu do 60mm	50,00 [61,50]
Fabryczne skrócenie ościeżnicy od dołu do 60mm	50,00 [61,50]

CENA DRZWI JEDNSKRZYDŁOWYCH = CENA SKRZYDŁA + CENA OŚCIEŻNICY

CENA DRZWI DWUSKRZYDŁOWYCH = 2x CENA SKRZYDŁA + 1,5x CENA OŚCIEŻNICY

INFORMACJE O OŚCIEŻNICACH: STR. 48

Drzwi dwuskrzydłowe, dostawka w roz. 40: str. 50-51
Skrzydła przesuwne: str. 42-43

ANDORA, MALAGA

CENA SKRZYDŁA DRZWIOWEGO OD:
300,00 (369,00)



GRUPA A	300,00 [369,00]	350,00 [430,50]	410,00 [504,30]	460,00 [565,80]
GRUPA B	310,00 [381,30]	410,00 [504,30]	450,00 [553,50]	510,00 [627,30]



GRUPA B	360,00 [442,80]	420,00 [516,60]	450,00 [553,50]	530,00 [651,90]
----------------	------------------------	------------------------	------------------------	------------------------


SKRZYDŁA LAKIEROWANE POSIADAJĄ STRUKTURĘ (WIDOCZNĄ NA ZDJĘCIU WZORNIKA KOLORU) NATOMIAST OFEROWANE DO NIICH OŚCIEŻNICE SĄ POKRYTE TYM SAMYM LAKIEREM ALE NIE POSIADAJĄ STRUKTURY (SĄ GŁADKIE).

KONSTRUKCJA

Ramiak skrzydła wypełniony stabilizatorem „plaster miodu” (X-MASH), całość obustronnie oklejona tłoczonym panelem HDF. Ramka na szybę drewniana, lakierowana ze szprosem. Lakierowane ekologicznymi lakierami transparentnymi. Skrzydła wykonane są w TECHNOLOGII STANDARD. Dostępne w rozmiarach 60, 70, 80, 90 oraz drzwi dwuskrzydłowe (str. 50).

KOLORY

TECHNOLOGIA STANDARD
GRUPA CENOWA A



TECHNOLOGIA STANDARD
GRUPA CENOWA B



* Występuje wyłącznie w modelu ANDORA

ELEMENTY I AKCESORIA W CENIE SKRZYDŁA

- Zamek dostępny w czterech wariantach:
 - na klucz zwykły (T),
 - z blokadą łazienkową (L),
 - na wkładkę patentową (Y)
 - i bez otworu na klucz (G)
- Trzy zawiasy czopowe
- Szkló ornamentowe wzór 105 białe zastosowane w skrzydłach o kolorze białym
- Szkló ornamentowe wzór 105 miodowe zastosowane w skrzydłach o kolorach: AREO, GRIN, LAZUR, TEAK
- Możliwość skrócenia skrzydła od dołu przez samodzielne podcięcie do 60mm

ELEMENTY I AKCESORIA ZA DOPŁATĄ

NAZWA OPCJI	CENA (PLN) NETTO [BRUTTO]
Otwory + tuleje wentylacyjne (jeden rząd)	15,00 [18,45]
Otwór + kratka wentylacyjna	25,00 [30,75]
Podcięcie wentylacyjne w skrzydle	25,00 [30,75]
Komplet nakładek na 1 szt. zawiasu	4,00 [4,92]
Dodatkowa listwa zezwalająca na korektę długości skrzydła poprzez podcięcie od dołu do 80 mm wykonane w TECHNOLOGII STANDARD	25,00 [30,75]
Wykonanie skrzydła w wersji przesuwniej (str. 42-43)	25,00 [30,75]
Zawias 3D 1kpl (3 szt. górnych elementów + 3 szt. dolnych elementów) (szczegóły str. 54)	30,00 [36,90]
Fabryczne skrócenie skrzydła od dołu do 60mm	50,00 [61,50]
Fabryczne skrócenie ościeżnicy od dołu do 60mm	50,00 [61,50]

CENA DRZWI JEDNOSKRZYDŁOWYCH = CENA SKRZYDŁA + CENA OŚCIEŻNICY

CENA DRZWI DWUSKRZYDŁOWYCH = 2x CENA SKRZYDŁA + 1,5x CENA OŚCIEŻNICY

INFORMACJE O OŚCIEŻNICACH: STR. 48

Drzwi dwuskrzydłowe: strona 50
Skrzydła przesuwne: str. 42-43

CENA SKRZYDŁA DRZWIOWEGO OD:

108,00 (132,84)

VESTO

VT/P



VT/L



VS/L



108,00 [132,84] 175,00 [215,25] 202,00 [248,46]

VS/S



VT/S



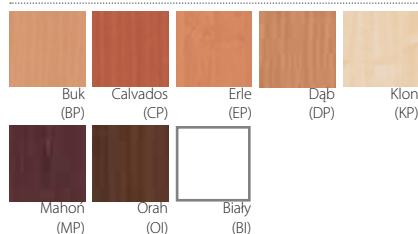
236,00 [290,28] 202,00 [248,46]



CENY SUGEROWANE W PLN netto [brutto]

KONSTRUKCJA

Ramiak skrzydła wypełniony stabilizatorem „plaster miodu” (X-MASH), całość obustronnie oklejona płytą lakierowaną HDF. Ramka z MDF prostokątna bez szprosu w kolorze skrzydła - model VT, lub ramka PCV ze szprosem w kolorze skrzydła - model VS. Skrzydła wykonane są w TECHNOLOGII STANDARD. Dostępne w rozmiarach 60, 70, 80, 90 oraz drzwi dwuskrzydłowe (str. 50).

KOLORY**TECHNOLOGIA STANDARD****ELEMENTY I AKCESORIA W CENIE SKRZYDŁA**

- Zamek dostępny w czterech wariantach:
 - na klucz zwykły (T),
 - z blokadą łazienkową (L),
 - na wkładkę patentową (Y)
 - i bez otworu na klucz (G)
- Trzy zawiasy czopowe
- W skrzydłach przeszkłonych – szyba ornamentowa wzór 105 biała
- Możliwość skrócenia skrzydła od dołu przez samodzielne podcięcie do 20mm

ELEMENTY I AKCESORIA ZA DOPŁATĄ

NAZWA OPCJI	CENA (PLN) NETTO [BRUTTO]
Otwory + tuleje wentylacyjne (jeden rząd)	15,00 [18,45]
Otwór + kratka wentylacyjna	25,00 [30,75]
Komplet nakładek na 1 szt. zawiasu	4,00 [4,92]
Wzmocnienie pod samozamykacz	25,00 [30,75]
Wykonanie skrzydła w wersji przesuwnej (str. 42-43)	25,00 [30,75]
Skrzydło w rozmiarze 100, 110 szklenie jak w rozmiarze 90	40,00 [49,20]
Zawias 3D 1kpl (3 szt. górnych elementów +3 szt. dolnych elementów) (szczegóły str. 54)	30,00 [36,90]
Fabryczne skrócenie skrzydła od dołu do 20mm	50,00 [61,50]
Fabryczne skrócenie ościeżnicy od dołu do 20mm	50,00 [61,50]

CENA DRZWI JEDNSKRZYDŁOWYCH = CENA SKRZYDŁA + CENA OŚCIEŻNICY

CENA DRZWI DWUSKRZYDŁOWYCH = 2x CENA SKRZYDŁA + 1,5x CENA OŚCIEŻNICY

INFORMACJE O OŚCIEŻNICACH: STR. 48

Drzwi dwuskrzydłowe, dostawka w rozm. 40: str. 50-51
Skrzydła przesuwne: str. 42-43

BOSTON

CENA SKRZYDŁA DRZWIOWEGO OD:
130,00 (159,90)

BO/P BO/L BO/S



GRUPA A	130,00 [159,90]	206,00 [253,38]	275,00 [338,25]
GRUPA B	130,00 [159,90]	210,00 [258,30]	290,00 [356,70]



KONSTRUKCJA


Ramiak skrzydła wypełniony stabilizatorem „plaster miodu” lub pełną płytą wiórową, całość oklejona jest płytą lakierowaną HDF. Ramka na szybę ze szprosem drewniana (w skrzydłach w kolorze KLON, ORAH – ramka PCV). Skrzydła wykonane są w TECHNOLOGII STANDARD. Dostępne w rozmiarach 60, 70, 80, 90 oraz drzwi dwuskrzydłowych (str. 50).

ELEMENTY I AKCESORIA W CENIE SKRZYDŁA


- Zamek dostępny w czterech wariantach:
 - na klucz zwykły (T),
 - z blokadą łazienkową (L),
 - na wkładkę patentową (Y)
 - i bez otworu na klucz (G)
- Trzy zawiasy czopowe
- Szklko ornamentowe wzór 105 białe zastosowane w skrzydłach o kolorach BIAŁY, BUK, KLON
- Szklko ornamentowe wzór 105 miodowe zastosowane w skrzydłach o kolorach DĄB, CALVADOS, MAHOŃ, ERLE, ORAH
- Możliwość skrócenia skrzydła od dołu przez samodzielne podcięcie do 60mm

KOLORY

TECHNOLOGIA STANDARD
GRUPA CENOWA A



TECHNOLOGIA STANDARD
GRUPA CENOWA B



ELEMENTY I AKCESORIA ZA DOPŁATĄ

NAZWA OPCJI	CENA (PLN) NETTO [BRUTTO]
Otwory + tuleje wentylacyjne (jeden rząd)	15,00 [18,45]
Otwór + kratka wentylacyjna	25,00 [30,75]
Podcięcie wentylacyjne w skrzydle	25,00 [30,75]
Komplet nakładek na 1 szt. zawiasu	4,00 [4,92]
Dodatkowa listwa zezwalająca na korektę długości skrzydła poprzez podcięcie od dołu do 80 mm	25,00 [30,75]
Wzmocnienie pod samozamykacz	25,00 [30,75]
Wykonanie skrzydła w wersji przesuwnej (str. 42-43)	25,00 [30,75]
Skrzydło w rozmiarze 100, 110 szklenie jak w rozmiarze 90	40,00 [49,20]
Wypełnienie płytą wiórową rozm. 60-90	95,00 [116,85]
Wypełnienie płytą wiórową rozm. 100	115,00 [141,45]
Wypełnienie płytą wiórową rozm. 110	135,00 [166,05]
Zawias 3D 1kpl (3 szt. górnych elementów +3 szt. dolnych elementów) (szczegóły str. 54)	30,00 [36,90]
Fabryczne skrócenie skrzydła od dołu do 60mm	50,00 [61,50]
Fabryczne skrócenie ościeżnicy od dołu do 60mm	50,00 [61,50]

CENA DRZWI JEDNSKRZYDŁOWYCH = CENA SKRZYDŁA + CENA OŚCIEŻNICY

CENA DRZWI DWUSKRZYDŁOWYCH = 2x CENA SKRZYDŁA + 1,5x CENA OŚCIEŻNICY

INFORMACJE O OŚCIEŻNICACH: STR. 48

Drzwi dwuskrzydłowe, dostawka w rozm. 40: str. 50-51
Skrzydła przesuwane: str. 42-43

CENA SKRZYDŁA DRZWIOWEGO OD:

415,00 (510,45)

BOSTON ST PLUS

BS/P



415,00 [510,45]



plyta HDF

blacha aluminiowa

plyta wiórowa



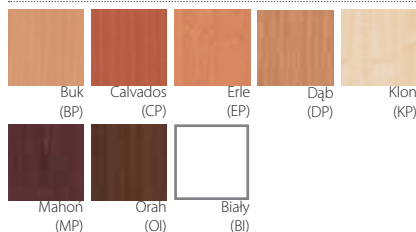
CENY SUGEROWANE W PLN netto [brutto]

KONSTRUKCJA

Ramiak skrzydła wypełniony pełną płytą wiórową, całość oklejona jest płytą lakierowaną HDF. Model BS posiada dodatkowe **wzmocnienie konstrukcji blachą aluminiową**. Dwie warstwy blachy umieszczone są bezpośrednio pomiędzy płytą HDF lakierowaną, stanowiącą poszycie skrzydła a wypełnieniem – płytą wiórową. Taka konstrukcja skrzydła zapewnia wyższą odporność na niekorzystne warunki eksploatacyjne, w szczególności produkt staje się mniej wrażliwy na różnicę temperatur i wilgotności. Skrzydła pasują do typowych ościeżnic. Skrzydła wykonane są w TECHNOLOGII STANDARD. Dostępne w rozmiarach 70, 80, 90.

KOLORY

TECHNOLOGIA STANDARD



Ościeznica stała (100 x 43) Drewniana okleinowana, typ Z do wersji Y (zamek na wkładkę) lub do wersji P (dwa zamki na wkładkę)*	Z/DF	180,00 [221,40]
Ćwierćwałek wypukły		31,00 [38,13]
Opaska		
Opaska Q		41,00 [50,43]

*Wyposażenie drzwi (skrzydło i ościeznica) w bolce
- symbol „B” w przedostatniej pozycji kodu.

ELEMENTY I AKCESORIA W CENIE SKRZYDŁA

- Zamek na wkładkę (Y)
- Trzy zawiasy czopowe
- Możliwość skrócenia skrzydła od dołu przez samodzielne podcięcie do 60mm

ELEMENTY I AKCESORIA ZA DOPŁATĄ

NAZWA OPCJI	CENA (PLN) NETTO [BRUTTO]
Komplet nakładek na 1 szt. zawiasu	4,00 [4,92]
Drugi zamek (P)	15,00 [18,45]
Wizjer	15,00 [18,45]
Bolce antywyważeniowe	25,00 [30,75]
Próg	30,00 [36,90]
Skrzydło w rozmiarze 100, 110	160,00 [196,80]
Fabryczne skrócenie skrzydła od dołu do 60mm	50,00 [61,50]
Fabryczne skrócenie ościeżnicy od dołu do 60mm	50,00 [61,50]

CENA DRZWI JEDNOSKRZYDŁOWYCH = CENA SKRZYDŁA + CENA OŚCIEŻNICY

INFORMACJE O OŚCIEŻNICACH: STR. 48

DAKAR



CENA SKRZYDŁA DRZWIOWEGO OD:

269,00 (330,87)



269,00 [330,87] **326,00** [400,98] **355,00** [436,65]



455,00 [559,65]

KONSTRUKCJA

Ramiak skrzydła wypełniony stabilizatorem „plaster miodu” lub pełną płytą wiórową, całość obustronnie oklejoną płytą HDF pokrytą laminatem CPL (0,2mm). Skrzydła okleinowane są w TECHNOLOGII STANDARD. Dostępne rozmiary 60, 70, 80, 90 oraz drzwi dwuskrzydłowe (nie dotyczy modelu DP/P) (str. 50).

Ościeżnica stała MDF typ Z do wersji P*	Z/MF	166,00 [204,18]
Opaska		59,00 [72,57]

*Wyposażenie drzwi (skrzydło i ościeżnica) w bolce - symbol „B” w przedostatniej pozycji kodu.

ELEMENTY I AKCESORIA W CENIE SKRZYDŁA

- Zamek dostępny w czterech wariantach:
 - na klucz zwykły (T),
 - z blokadą łazienkową (L),
 - na wkładkę patentową (Y)
 - i bez otworu na klucz (G)
- Trzy zawiasy czopowe
- W skrzydłach przeszklonych – szkło białe matowe hartowane Lakmat
- Możliwość skrócenia skrzydła od dołu przez samodzielne podcięcie do 60mm

KONSTRUKCJA WZMOCNIONA BLACHĄ ALUMINIOWĄ

[MODEL DP/P]

Posiada dodatkowe wzmocnienie konstrukcji blachą aluminiową. Dwie warstwy blachy umieszczone są bezpośrednio pomiędzy płytą HDF okleinowaną, stanowiącą poszycie skrzydła a wypełnieniem – płytą wiórową. Taka konstrukcja skrzydła zapewnia wyższą odporność na niekorzystne warunki eksploatacyjne, w szczególności produkt staje się mniej wrażliwy na różnicę temperatur i wilgotności. Zwiększona stabilność skrzydła drzwiowego podnosi komfort jego użytkowania.

- W zestawie:
- dwa zamki
 - wizjer
 - trzy bolce antywyważeniowe

KOLORY

TECHNOLOGIA STANDARD



ELEMENTY I AKCESORIA ZA DOPŁATĄ

NAZWA OPCJI	CENA (PLN) NETTO [BRUTTO]
Otwory + tuleje wentylacyjne (jeden rząd)	15,00 [18,45]
Otwór + kratka wentylacyjna	25,00 [30,75]
Podcięcie wentylacyjne w skrzydle	25,00 [30,75]
Komplet nakładek na 1 szt. zawiasu	4,00 [4,92]
Dodatkowa listwa zezwalająca na korektę długości skrzydła poprzez podcięcie od dołu do 80 mm	25,00 [30,75]
Wykonanie skrzydła w wersji przesuwnej (str. 42-43) (nie dotyczy modelu DP/P)	25,00 [30,75]
Wypełnienie płytą wiórową rozm. 60-90	95,00 [116,85]
Wypełnienie płytą wiórową rozm. 100	115,00 [141,45]
Wypełnienie płytą wiórową rozm. 110	135,00 [166,05]
Wzmocnienie pod samozamykacz	25,00 [30,75]
Skrzydło w rozmiarze 100, 110, szklenie jak w rozmiarze 90	40,00 [49,20]
Skrzydło w rozmiarze 100, 110 (DP)	160,00 [196,80]
Zawias 3D 1kpl (3 szt. górnych elementów + 3 szt. dolnych elementów) (szczegóły str. 54)	30,00 [36,90]
Fabryczne skrócenie skrzydła od dołu do 60mm	50,00 [61,50]
Fabryczne skrócenie ościeżnicy od dołu do 60mm	50,00 [61,50]

CENA DRZWI JEDNSKRZYDŁOWYCH = CENA SKRZYDŁA + CENA OŚCIEŻNICY CENA DRZWI DWUSKRZYDŁOWYCH = 2x CENA SKRZYDŁA + 1,5x CENA OŚCIEŻNICY

NIE DOTYCZY MODELU DP/P

INFORMACJE O OŚCIEŻNICACH: STR. 48

Drzwi dwuskrzydłowe, dostawka w rozm. 40: str. 50-51
Skrzydła przesuwne: str. 42-43


CENA SKRZYDŁA DRZWIOWEGO OD:

545,00 (670,35)

INTRO

IN/P

IP/P




556,00 [683,88] 545,00 [670,35]

KOLORY

TECHNOLOGIA STANDARD

STANDARD



Ościeżnica stała (100 x 43) Drewniana okleinowana, typ Z do wersji P*	Z/DF	196,00 [241,08]
Ościeżnica stała (100 x 43) Drewniana okleinowana, typ Z do wersji R (dwa zamki ryglowe)*		
Opaska		41,00 [50,43]

*Wypożyczenie drzwi (skrzydło i ościeżnica) w bolce
- symbol „B” w przedostatniej pozycji kodu.



KONSTRUKCJA

Ramiak skrzydła wzmocniony wewnętrzną konstrukcją, wypełniony pełną płytą wiórową. Poszycie stanowi blacha aluminiowa oraz płyta HDF. Całość pokryta jest folią PCV o podwyższonej odporności na ścieranie i wilgoć. Skrzydła okleinowane są w TECHNOLOGII STANDARD. Dostępne w rozmiarach 80, 90.

Poprzez obustronne wzmocnienie konstrukcji skrzydła blachą aluminiową oraz wewnętrznym ramiakiem uzyskaliśmy wyższą odporność na niekorzystne warunki eksploatacyjne, m.in. skrzydła są mniej wrażliwe na różnicę temperatur i wilgotności. Wypełnienie pełną płytą wiórową zwiększa wytrzymałość i zapewnia lepszą izolacyjność akustyczną drzwi.

Zwiększona stabilność skrzydła drzwiowego oraz zastosowanie okleiny wysokiej jakości zmniejsza ryzyko uszkodzenia i podnosi komfort jego użytkowania.

ELEMENTY I AKCESORIA W CENIE SKRZYDŁA

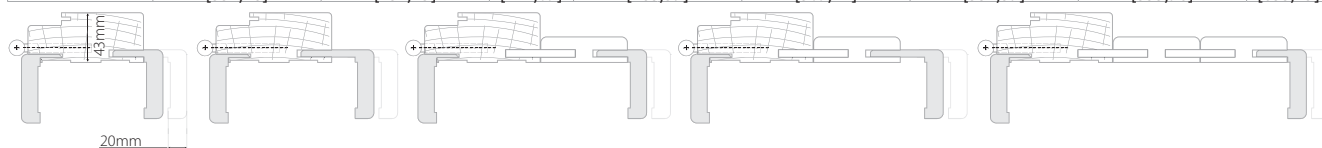
- Dwa niezależne zamki na wkładkę
- Trzy zawiasy czopowe
- Wizjer (dołączany luzem)
- Trzy bolce antywyważeniowe
- Możliwość skrócenia skrzydła od dołu przez samodzielne podcięcie do 60mm

ELEMENTY I AKCESORIA ZA DOPŁATĄ

NAZWA OPCJI	CENA (PLN) NETTO [BRUTTO]
Próg	30,00 [36,90]
Komplet nakładek na 1 szt. zawiasu	4,00 [4,92]
Dwa niezależne zamki ryglowe na wkładkę (wersja R)	37,00 [45,51]
Fabryczne skrócenie skrzydła od dołu do 60mm	50,00 [61,50]
Fabryczne skrócenie ościeżnicy od dołu do 60mm	50,00 [61,50]

OŚCIEŻNICA REGULOWANA DO SKRZYDŁ INTRO W KOLORACH ALDER, PEAR, NUSS, DARK

SYMBOL WARIANTU	A	B	C	D	E	F	G	H	I	J	K	1	2	3	
GRUBOŚĆ ŚCIANY (mm)	89-109	109-129	129-149	149-169	164-184	189-209	209-229	229-249	249-269	269-289	289-309	309-329	329-349	349-369	
ZŁOŻENIE PANELI ŚRODKOWYCH	100	100	140	140	100+75	100+100	100+100	100+140	100+140	100+180	100+180	100+220	100+220	140+120	
KĄTOWNIK	standard	wydłużony	standard	wydłużony	standard	standard	wydłużony	standard	wydłużony	standard	wydłużony	standard	wydłużony	standard	
	286,00 [351,78]		351,00 [431,73]		383,00 [471,09]		393,00 [483,39]		414,00 [509,22]		433,00 [532,59]		452,00 [555,96]		515,00 [633,45]

z kątownikiem
STANDARDz kątownikiem
WYDŁUŻONYMz kątownikiem
STANDARDz kątownikiem
WYDŁUŻONYMz kątownikiem
STANDARD

CENA DRZWI JEDNOSKRZYDŁOWYCH = CENA SKRZYDŁA + CENA OŚCIEŻNICY

AKUSTIK

CENA SKRZYDŁA DRZWIOWEGO
430,00 (528,90)



30dB 32dB



DRZWI
TECHNICZNE
DŹWIĘKOIZOLACYJNE

• DŹWIĘKOIZOLACYJNE 30dB



30dB
KLASA 3

• DŹWIĘKOIZOLACYJNE 32dB



32dB
KLASA 3



KONSTRUKCJA - MODEL A1/P



30dB

Skrzydło w systemie przylgowym, konstrukcję skrzydła stanowi ramiak obłożony płytą HDF, wypełnienie stanowi płyta wiórowa pełna, skrzydło wyposażone w uszczelkę opadającą. Wykonane w TECHNOLOGII STANDARD. Maksymalny rozmiar skrzydła - szerokość do 1044mm, wysokość do 2164mm.

PARAMETRY

[z ościeżnicą stałą Z, Q MDF 100 x 43mm lub regulowaną LUX, SW - 30dB] Rw(c; Ctr)=30(-1;-1)dB współczynnik izolacyjności akustycznej właściwej dla drzwi szerokości '90, raport z badań nr.: S02/12/0006/2604/Sb; raport z badań z ościeżnicą SW nr: 423.12/20/0075/13

KONSTRUKCJA - MODEL A2/P



32dB

Skrzydło w systemie przylgowym, konstrukcję skrzydła stanowi ramiak obłożony płytą HDF, wypełnienie stanowi specjalna konstrukcja CENTURION-R, skrzydło wyposażone w uszczelkę opadającą. Wykonane w TECHNOLOGII STANDARD.

PARAMETRY

[z ościeżnicą stałą Z, Q MDF 100 x 43mm lub regulowaną LUX, SW - 32db] Rw(c; Ctr)=32(-1;-2)dB współczynnik izolacyjności akustycznej właściwej dla drzwi szerokości '90, raport z badań nr.: S02/12/0006/2604/Sc; raport z badań z ościeżnicą SW nr: 423.12/20/0075/13

CENA DRZWI JEDNOSKRZYDŁOWYCH = CENA SKRZYDŁA + CENA OŚCIEŻNICY

UWAGA: badania akustyczne przeprowadzono na komplecie drzwi AKUSTIK A1, A2 (skrzydło + ościeżnica).


KOLORYSTYKA	CENA SKRZYDŁA	
	TYP A1	TYP A2
GRUPA A BIAŁY (BI/BA), BUK (BP), ORAH (OI), CALVADOS (CP), DĄB (DP), MAHOŃ (MP), ERLE (EP/EA), KLON (KP/KA)	430,00 [528,90]	690,00 [848,70]
GRUPA B AKACJA (AK), IMBIR (IJ), KASZTAN (KR), KONIAK (KJ), NUT (NJ), OFRAM (OR), WENGE (WR), VOG (VJ)	430,00 [528,90]	
GRUPA C LEMON (LJ), TABACO (TJ), DERESZ (DJ), GOLD (GJ), MILKY (MJ), ORZECH (OJ), PLAZA (PJ), WIŚNIA (WJ), ANTIC (AJ), SOMO (SO)	465,00 [571,95]	
GRUPA D BEECH (BC), DUB (DC), MOCCA (MC), NOCE (NC), POPIEL (PC), SNOW (SC)	508,00 [624,84]	
GRUPA E CAFE (CM), DARK (DR), GRAFIT (GM), KARMEŁ (KM), LATTE (LM), ALDER (AR), MAGNOLIA (MM), GRATTA (GT), NUSS (NR), PEAR (PR), HEBAN (HJ), NUGAT (NT)	530,00 [651,90]	

TABELA DOPŁAT DO SKRZYDEŁ AKUSTIK (model A1, A2)

KOLORY PALET RAL I NCS (OPRÓCZ METALICZNYCH) WG GRUP KOLORYSTYCZNYCH STR. 52				
MODEL A1, A2	GRUPA 1 KOLORY JASNE	GRUPA 2 KOLORY POŚREDNIE	GRUPA 3 KOLORY ŚREDNIE	GRUPA 4 KOLORY CIEMNE
Dźwiękoizolacyjne (A1 dopłata do grupy cenowej A; A2)	175,00 [215,25]	225,00 [276,75]	285,00 [350,55]	335,00 [412,05]
Ościeżnice (baza pod lakier NCS, RAL) str. 48-49	+40%			+50%



KOLORY DLA WSZYSTKICH MODELI AKUSTIK





• DŹWIĘKOIZOLACYJNE 44dB



44dB



44dB

KONSTRUKCJA - MODEL A3/P

Skrzydło w systemie przylgowym, konstrukcję skrzydła stanowi ramiak obłożony płytą HDF, wypełnienie stanowi specjalna konstrukcja CENTURION-R, skrzydło wyposażone w uszczelkę opadającą oraz zawiasy 3D. Wykonane w TECHNOLOGII STANDARD.

PARAMETRY

[z ościeżnicą stałą drewnianą 150x80 mm z jednym zamkiem i progim] $R_w(c; C_{tr})=44(-2;-6)$ dB współczynnik izolacyjności akustycznej właściwej dla drzwi szerokości 90, raport z badań nr.: AV20-1/13

ELEMENTY I AKCESORIA ZA DOPŁATĄ

MODEL A1, A2, A3	CENA (PLN) NETTO [BRUTTO]
Komplet nakładek na 1 szt. zawiasu (nie dotyczy modelu A3)	4,00 [4,92]
Skrzydło w rozmiarze 100 (dla modelu A1)	50,00 [61,50]
Skrzydło w rozmiarze 100 (dla modelu A2)	100,00 [123,00]
Skrzydło w rozmiarze 100 (dla modelu A3)	200,00 [246,00]
Zawias 3D 1 kpl (3 szt. górnych elementów +3 szt. dolnych elem.) (nie dotyczy modelu A3)	30,00 [36,90]
Drugi zamek	65,00 [79,95]

KOLORYSTYKA	CENA DRZWI ZA 1 kpl SKRZYDŁO+OŚCIEŻNICA STAŁĄ 150x80 mm + PROG
	TYP A3
BIAŁY (BI/BA), BUK (BP), ORAH (OI), CALVADOS (CP), DĄB (DP), MAHOŃ (MP), ERLE (EP/EA), KLON (KP/KA), AKACJA (AK), IMBIR (IJ), KASZTAN (KR), KONIAK (KJ), NUT (NJ), OFRAM (OR), WENGE (WR), VOG (VJ), LEMON (LJ), TABACO (TJ), DERESZ (DJ), GOLD (GJ), MILKY (MJ), ORZECH (OJ), PLAZA (PJ), WIŚNIA (WJ), ANTIC (AJ), SOMO (SO), BEECH (BC), DUB (DC), MOCCA (MC), NOCE (NC), POPIEL (PC), SNOW (SC), CAFE (CM), DARK (DR), GRAFIT (GM), KARMEŁ (KM), LATTE (LM), ALDER (AR), MAGNOLIA (MM), GRATTA (GT), NUSS (NR), PEAR (PR), HEBAN (HJ), NUGAT (NT)	2240,00 [2755,20]


**DRZWI
TECHNICZNE
DŹWIĘKOIZOLACYJNE**

netto [brutto]

CENY SUGEROWANE W PLN

ROZSZERZENIE PROFILU OŚCIEŻNICY REGULOWANEJ DO DRZWI AKUSTIK A3 44dB od 150 do 370 mm

symbol wariantu	A	B	C	D	E	F	G	H	I	J	K
grubość ściany mm	150-170	170-190	190-210	210-230	230-250	250-270	270-290	290-310	310-330	330-350	350+370
złożenie paneli	150	150	110+80	110+80	150+80	150+80	150+120	150+120	150+160	150+160	150+200
kątownik	standard	wydłużony	standard	wydłużony	standard	wydłużony	standard	wydłużony	standard	wydłużony	standard
z kątownikiem STANDARD	z kątownikiem WYDŁUŻONYM		z kątownikiem STANDARD		z kątownikiem WYDŁUŻONYM		z kątownikiem STANDARD		z kątownikiem WYDŁUŻONYM		
	103,00 [126,69]		253,00 [311,19]		351,00 [431,73]		430,00 [528,90]		483,00 [594,09]		

FOGO

CENA DRZWI (SKRZYDŁO+OŚCIEŻNICA STAŁA 100X54mm)

CENA OD: **995,00** (1223,85)

• PRZECIWOŻAROWE EI₂30



W skrzydłach przeszklonych - szyba ognioochronna przezroczysta. Skrzydła okleinowane są w TECHNOLOGII STANDARD. Ościeżnica drewniana z elementów o przekroju 100x54mm, okleinowana w kolorze skrzydła.

minut), dymoszczelności klasy Sa/Sm (jako bariera chroniąca przed przenikaniem dymu i czadu) oraz izolacyjności akustycznej Rw=32dB. Skrzydła oferowane są w komplecie z ościeżnicą drewnianą.

• PRZECIWOŻAROWE EI₂60



KONSTRUKCJA

Skrzydło drzwiowe wykonane jest z ognioodpornej pełnej płyty wiórowej stanowiącej wypełnienie, do której po obwodzie z trzech stron doklejona jest listwa drewniana. Poszycie skrzydła stanowi płyta HDF płaska (lakierowana lub okleinowana) lub frezowana okleinowana.

Drzwi techniczne przeznaczone są do stosowania jako drzwi wewnętrzne wejściowe w budownictwie mieszkaniowym, użyteczności publicznej oraz budynkach zamieszkania zbiorowego. Przedstawiamy Państwu wersje drzwi o specjalnych parametrach technicznych – odporności ogniowej EI₂30, EI₂60 (odporności przed rozprzestrzenieniem się ognia przez 30 lub 60

TECHNOLOGIA



ELEMENTY I AKCESORIA W CENIE SKRZYDŁA - F1, F2

- zamek na wkładkę o podwyższonej odporności termicznej (Y)
- trzy zawiasy 3D
- zestaw montażowy
- zaczep zamka
- w skrzydłach przeszklonych - szyba ognioochronna przezroczysta
- uszczelki o podwyższonej odporności termicznej
- uszczelki pęczniące w kanałach wrębu ościeżnicy (wersja F1)
- uszczelki pęczniące dymoszczelne w kanałach wrębu ościeżnicy (wersja F2)
- uszczelka opadająca u dołu skrzydła (wersja F2)
- ościeżnica stała drewniana 100x54mm

szczegóły na str. 2



ELEMENTY I AKCESORIA W CENIE SKRZYDŁA - F3, F4

- zamek na wkładkę o podwyższonej odporności termicznej (Y)
- cztery zawiasy 3D
- zestaw montażowy
- zaczep zamka
- w skrzydłach przeszklonych - szyba ognioochronna przezroczysta
- uszczelki o podwyższonej odporności termicznej
- uszczelki pęczniące w kanałach wrębu ościeżnicy (wersja F3)
- uszczelki pęczniące dymoszczelne w kanałach wrębu ościeżnicy (wersja F4)
- uszczelka opadająca u dołu skrzydła (wersja F4)
- ościeżnica stała drewniana 100x54mm

WERSJA F1

EI₂ 30

DRZWI O DEKLAROWANEJ OGNIODPORNOŚCI 30 MINUT.

WERSJA F2

EI₂ 30

DRZWI O DEKLAROWANEJ OGNIODPORNOŚCI 30 MINUT. DYMOSZCZELNE Sa/Sm 30. DŹWIĘKOSZCZELNE RW = 32dB.

WERSJA F3

EI₂ 60

DRZWI O DEKLAROWANEJ OGNIODPORNOŚCI 60 MINUT.

WERSJA F4

EI₂ 60

DRZWI O DEKLAROWANEJ OGNIODPORNOŚCI 60 MINUT. DYMOSZCZELNE Sa/Sm 60. DŹWIĘKOSZCZELNE RW = 32dB.

F1/F*, F2/F*	F1/P, F2/P	F1/S, F2/S	F1/M, F2/M	F3/F*, F4/F*	F3/P, F4/P	F3/S, F4/S	F3/M, F4/M
80, 90	70, 80, 90, 100, 110	70, 80, 90, 100, 110	70, 80, 90, 100, 110	80, 90	70, 80, 90, 100, 110	70, 80, 90, 100, 110	70, 80, 90, 100, 110
	WERSJA F1			WERSJA F3			
1195,00 [1469,85]	995,00 [1223,85]	1995,00 [2453,85]	1595,00 [1961,85]	2300,00 [2829,00]	2100,00 [2583,00]	3100,00 [3813,00]	2850,00 [3505,50]
	WERSJA F2			WERSJA F4			
1730,00 [2127,90]	1530,00 [1881,90]	2530,00 [3111,90]	2080,00 [2558,40]	2900,00 [3567,00]	2700,00 [3321,00]	3700,00 [4551,00]	3450,00 [4243,50]

* wyłącznie w kolorach Dark, Alder, Pear, Nuss

Drzwi dwuskrzydłowe w rozmiarze 120, 130, 140, 150, 160, 170, 180 złożenie standardowych rozmiarów skrzydeł.

CENA DRZWI DWUSKRZYDŁOWYCH PRZECIWOŻAROWYCH = 2X CENA DRZWI PRZECIWOŻAROWYCH POJEDYNCZYCH

ELEMENTY I AKCESORIA ZA DOPŁATĄ

NAZWA OPCJI	CENA (PLN) NETTO [BRUTTO]	NAZWA OPCJI	CENA (PLN) NETTO [BRUTTO]
Drugi zamek na wkładkę (P) i zaczep	35,00 [43,05]	Próg	30,00 [36,90]
Bolce antywyważeniowe (B)	65,00 [79,95]	Skrzydło w rozmiarze 100	200,00 [246,00]
Wizjer (W)	75,00 [92,25]	Skrzydło w rozmiarze 110	300,00 [369,00]
Samozamykacz	230,00 [282,90]	Skrzydło w rozmiarze 120	400,00 [492,00]

1. W celu spełnienia warunków Aprobata Technicznej do drzwi przeciwpożarowych należy zastosować samozamykacz zgodny z normą PN-EN 1154:1994/A1:2004.
2. Drzwi techniczne przeciwpożarowe oferowane są w komplecie z ościeżnicą (o przekroju 100x54mm). Brak możliwości korekty skrzydła poprzez podcięcie.
3. W celu spełnienia warunków Aprobata Technicznej do drzwi przeciwpożarowych dymoszczelnych należy zamontować próg oraz uszczelkę opadającą.
4. Wkładki bębnekowe do drzwi przeciwpożarowych należy stosować zgodnie z normą PN-EN 1303:2007/AC:2008
5. Zalecany wymiar wkładki bębnekowej asymetrycznej do drzwi przeciwpożarowych do skrzydła EI₂30 30/45
6. Zalecany wymiar wkładki bębnekowej asymetrycznej do drzwi przeciwpożarowych do skrzydła EI₂60 30/55

info!
INFORMACJE
DODATKOWE

CENA DRZWI (SKRZYDŁO+OŚCIEŻNICA STAŁA 100X54mm)

CENA
OD: **995,00** (1223,85)**FOGO**

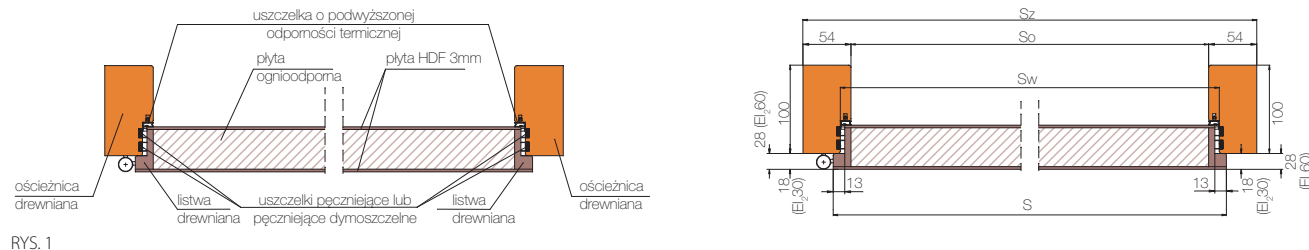
TABELA WYMIARÓW RYS. 1

Wymiary podane w mm.

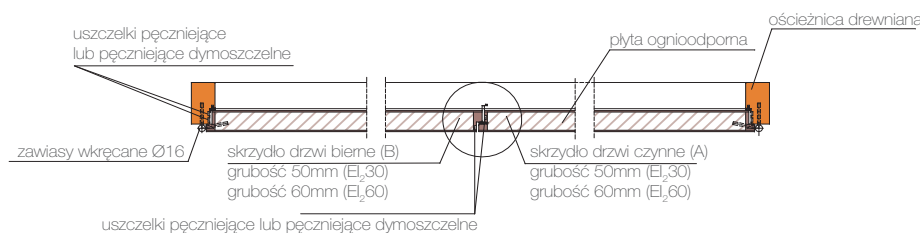
WYMIAR	ROZMIAR DRZWI				
	70	80	90	100	110
S	744	844	944	1044	1144
So	704	804	904	1004	1104
Sw	728	828	928	1028	1128
Sz	812	912	1012	1112	1212

WYMIAR	PRZYKŁADOWE ROZMIARY DRZWI DWUSKRZYDŁOWYCH EI ₃₀ , EI ₆₀ „FOGO”			
	120*	140	160	180
A	644	744	844	944
B	657	757	857	957
S	1293	1493	1693	1893
So	1253	1453	1653	1853
Sw	1277	1477	1677	1877
Sz	1361	1561	1761	1961
Sm	1391	1591	1791	1991

*nie dostępne w modelu S

DRZWI PRZECIWOŻAROWE EI₃₀, EI₆₀ PRZEKRÓJ POPRZECZNY

RYS. 1

DRZWI DWUSKRZYDŁOWE PRZECIWOŻAROWE EI₃₀, EI₆₀ PRZEKRÓJ POPRZECZNY

LEGENDA OZNACZEŃ

S - wymiar szerokości skrzydła

So - wymiar szerokości w świetle ościeżnicy

Sw - wymiar szerokości ościeżnicy we wrębie

Sz - wymiar całkowity zewnętrzny szerokości ościeżnicy

Sm - zalecany wymiar szerokości otworu w murze

A - wymiar szerokości skrzydła czynnego

B - wymiar szerokości skrzydła biernego

Ol - poziom gotowej podłogi

UWAGA!

DRZWI FOGO DOSTĘPNE W KOMPLECIE Z OŚCIEŻNICĄ REGULOWANĄ SĄ OZNACZANE SYMBOLEM R/F1, R/F2, R/F3, R/F4. SYMBOL WARIANTU OŚCIEŻNICY OKREŚLANY JEST W OSTATNIM POLU KODU PRODUKTU. OŚCIEŻNICA SKŁADA SIĘ Z ELEMENTU DREWNIANEGO POSZERZANEGO PANELAMI WYKONANYMI Z MDF.

KOLORY

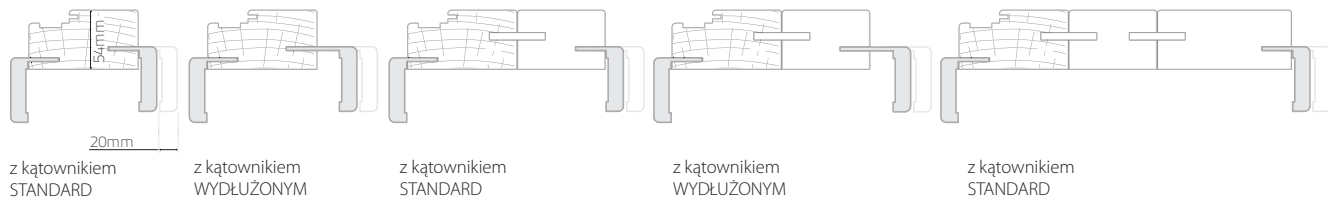
TECHNOLOGIA STANDARD



FOGO

OŚCIEŻNICA REGULOWANA DO SKRZYDEŁ FOGO

SCHEMATY ZŁOŻENIA PANELI



OŚCIEŻNICA REGULOWANA DO DRZWI PRZECIWOŻAROWYCH FOGO														
symbol wariantu	B	C	D	E	F	G	H	I	J	K	1	2	3	4
grubość ściany mm	100-120	120-140	140-160	160-180	180-200	200-220	220-240	240-260	260-280	280-300	300-320	320-340	340-360	360-380
złożenie paneli środkowych	100	100	140	140	100+80	100+80	100+120	100+120	100+160	100+160	100+80+120	100+80+120	100+120+120	100+120+120
kątownik	standard	wydłużony	standard	wydłużony	standard	wydłużony	standard	wydłużony	standard	wydłużony	standard	wydłużony	standard	wydłużony
DOPLATA ZA OŚCIEŻNICE REGULOWANE DO DRZWI PRZECIWOŻAROWYCH OD ROZMIARU 70 DO 100														
		103,00 [126,69]		196,00 [241,08]		253,00 [311,19]		302,00 [371,46]		351,00 [431,73]		430,00 [528,90]		483,00 [594,09]
DOPLATA ZA OŚCIEŻNICE REGULOWANE DO DRZWI PRZECIWOŻAROWYCH ROZMIAR POJEDYNCZEGO SKRZYDŁA 110, 120														
		155,00 [190,65]		294,00 [361,62]		380,00 [467,40]		453,00 [557,19]		527,00 [648,21]		645,00 [793,35]		594,00 [730,62]


AKCESORIA DODATKOWE DO SKRZYDEŁ FOGO



samoamykacz



próg z uszczelką (surowy, do lakierowania)



zawias czopowy regulowany w trzech płaszczyznach




uszczelka opadająca u dołu skrzydła (wersja F2, F4)

OŚCIEŻNICA DO SKRZYDEŁ FOGO W WERSJI 1

(F1/F, F1/P, F1/S, F1/M) i (F3/F, F3/P, F3/S, F3/M)

Z USZCZELKĄ PĘCZNIEJĄCĄ



OŚCIEŻNICA DO SKRZYDEŁ FOGO W WERSJI 2

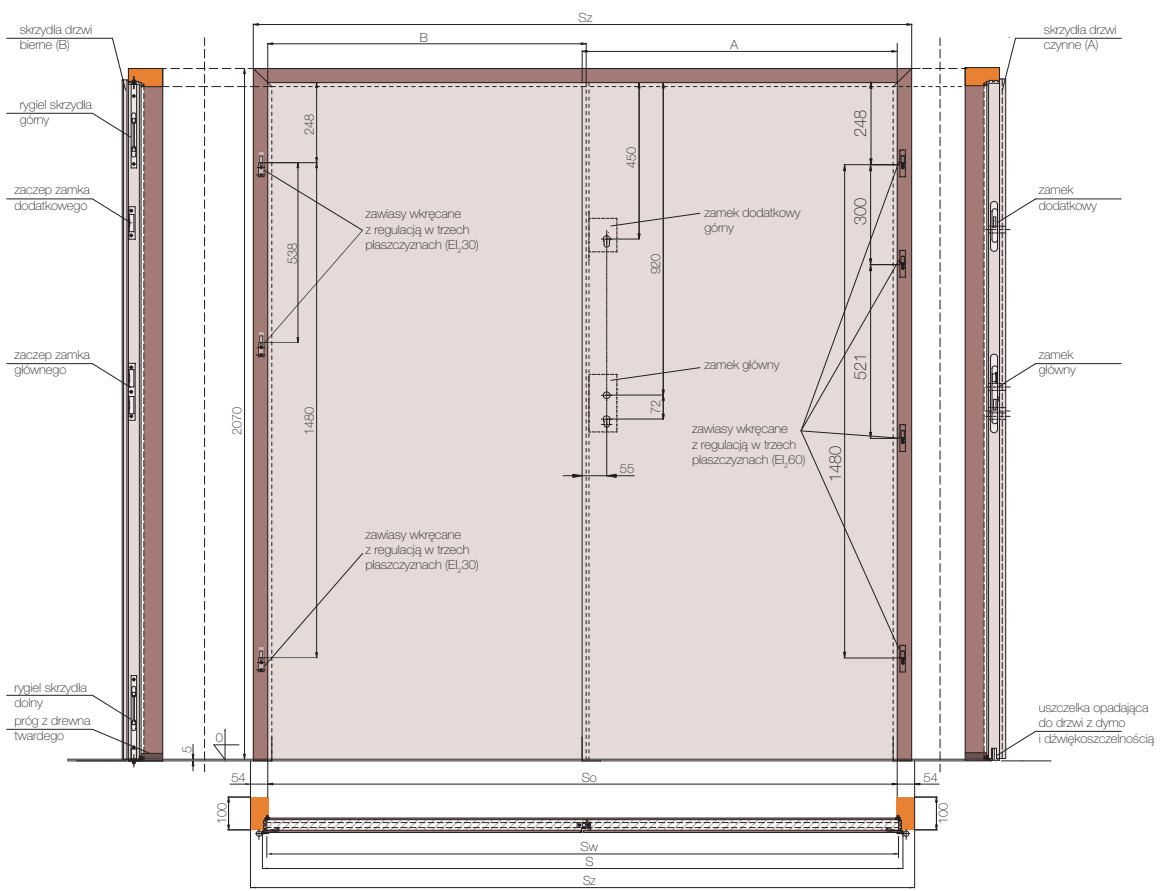
(F2/F, F2/P, F2/S, F2/M) i (F4/F, F4/P, F4/S, F4/M)

Z USZCZELKĄ PĘCZNIEJĄCĄ DYMSZCZELNĄ



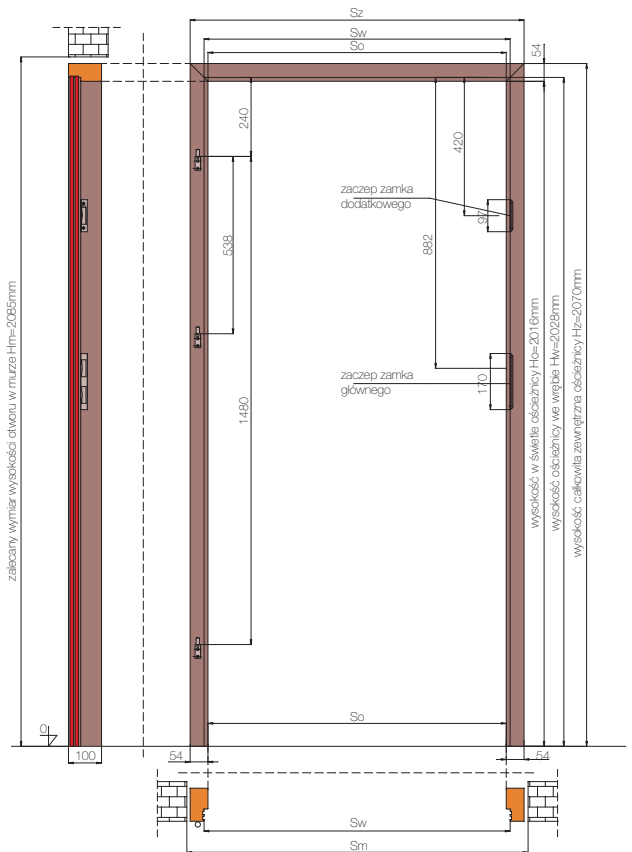
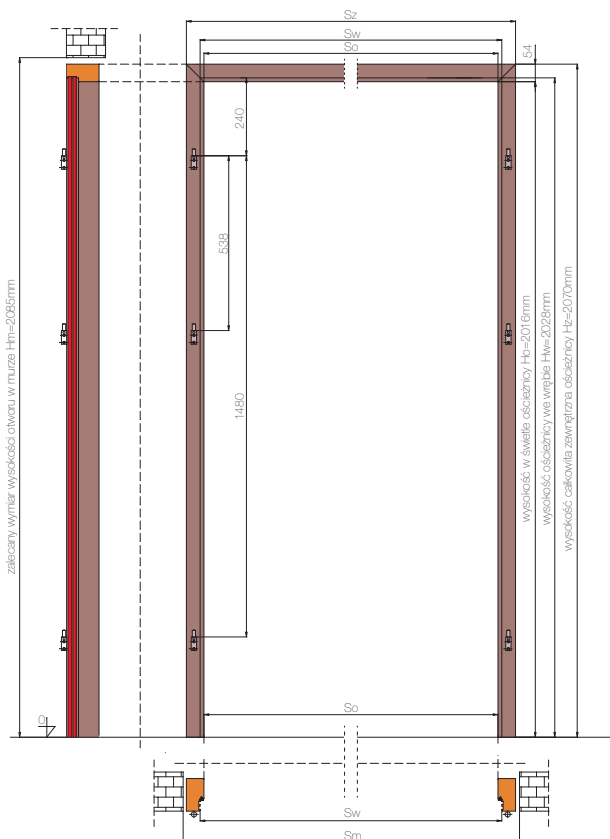
DRZWI DWUSKRZYDŁOWE PRZECIWOŻAROWE

Wymiary podane w mm.



OŚCIEŻNICA STAŁA DREWNIANA DO DRZWI DWUSKRZYDŁOWYCH PRZECIWOŻAROWYCH FOGO

OŚCIEŻNICA STAŁA DREWNIANA DO DRZWI PRZECIWOŻAROWYCH FOGO



WYMIAR	OŚCIEŻNICA		
	70	80	90
So	704	804	904

WYMIAR	OŚCIEŻNICA		
	70	80	90
Sw	728	828	928

WYMIAR	OŚCIEŻNICA		
	70	80	90
Sz	812	912	1012

WYMIAR	OŚCIEŻNICA		
	70	80	90
Sm	842	942	1042

NICEA DRZWI BEZPRZYLGOWE

NOWOŚĆ!

CENA SKRZYDŁA DRZWIOWEGO OD:
499,00 (613,77)



499,00 [613,77]




499,00 [613,77]

KONSTRUKCJA

Konstrukcja ramowa, wypełnienie stanowią okleinowane płaskie płyty. Skrzydła okleinowane są w TECHNOLOGII RAMA SOFT. Dostępne rozmiary 60, 70, 80, 90.

KOLORY

TECHNOLOGIA RAMA SOFT



Antic (AJ) Magnolia (MM)



Zawias ukryty 3D

Zamek magnetyczny

ELEMENTY I AKCESORIA W CENIE SKRZYDŁA

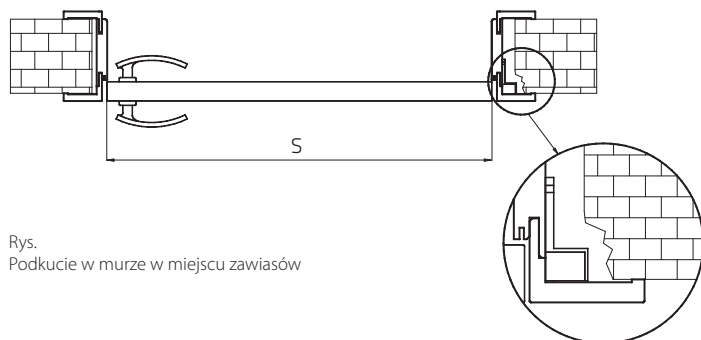
- Zamek magnetyczny na klucz zwykły (T), z blokadą łazienkową (L), na wkładkę patentową (Y) i bez otworu na klucz (G)
- Dwa zawiasy ukryte 3D
- W skrzydłach przeszklonych – szkło białe matowe hartowane Lakmat
- Możliwość skrócenia skrzydła od dołu przez samodzielne podcięcie do 60mm

ELEMENTY I AKCESORIA ZA DOPŁATĄ

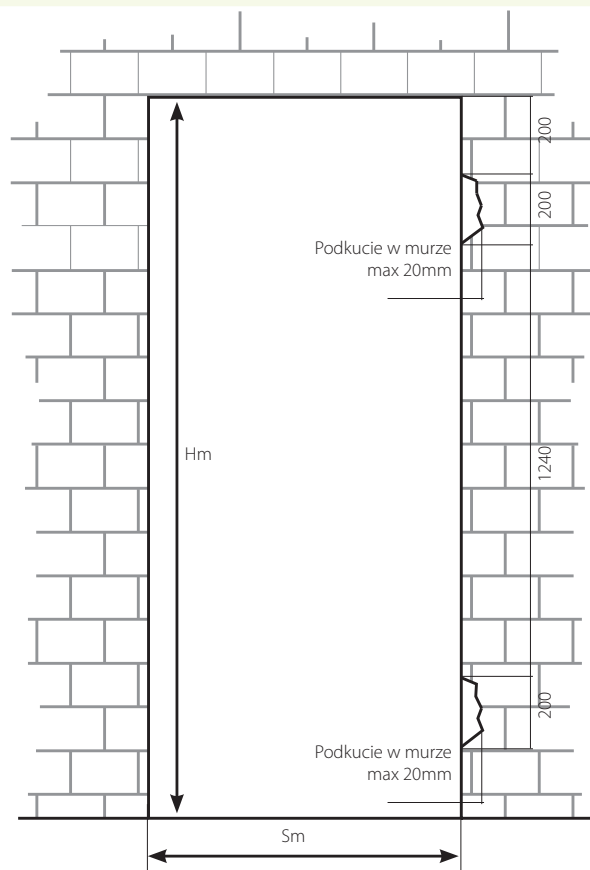
NAZWA OPCJI	CENA (PLN) NETTO [BRUTTO]
Otwory + tuleje wentylacyjne (jeden rząd)	15,00 [18,45]
Otwór + kratka wentylacyjna (nie dotyczy rozmiaru 60 i 70)	25,00 [30,75]
Podcięcie wentylacyjne w skrzydle	25,00 [30,75]
Skrzydło w rozmiarze 100	100,00 [123,00]
Fabryczne skrócenie skrzydła od dołu do 60mm	50,00 [61,50]
Fabryczne skrócenie ościeżnicy od dołu do 60mm	50,00 [61,50]

CENA DRZWI JEDNOSKRZYDŁOWYCH = CENA SKRZYDŁA + CENA OŚCIEŻNICY

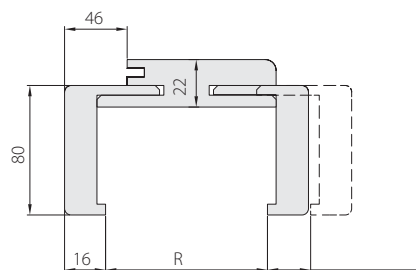
CENA SKRZYDŁA DRZWIOWEGO OD:

499,00 (613,77)**NOWOŚĆ!****DRZWI
BEZPRZYLGOWE NICEA**Rys.
Podkucie w murze w miejscu zawiasów

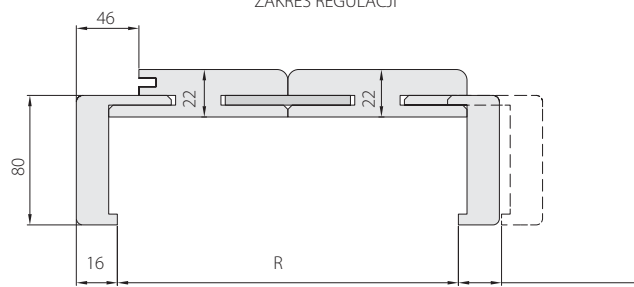
WYMIARY OŚCIEŻNICY REGULOWANEJ DO DRZWI BEZPRZYLGOWYCH O/SB					
WYMIARY OŚCIEŻNIC					
WYMIARY	60	70	80	90	100
Sm	684	784	884	984	1084
S	615	715	815	915	1015
Hm	2060				

**PRZEKRÓJ OŚCIEŻNIC DO DRZWI BEZPRZYLGOWYCH (O/SB)****LEGENDA OZNACZEŃ**S - szerokość skrzydła
Sm - zalecana szerokość otworu w murze
Hm - zalecana wysokość otworu w murze

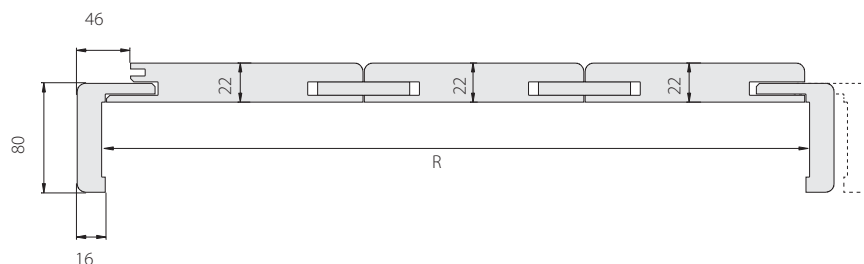
TYP OŚCIEŻNICY	SZEROKOŚĆ MURU [R]	CENA (PLN) NETTO [BRUTTO]
B	95-115	499,00 [613,77]
C	120-140	499,00 [613,77]
D	140-160	529,00 [650,67]
E	160-180	529,00 [650,67]
F	180-200	559,00 [687,57]
G	200-220	559,00 [687,57]
H	220-240	599,00 [736,77]



TYP OŚCIEŻNICY	SZEROKOŚĆ MURU [R]	ZŁOŻENIE 2 PANELI ŚRODKOWYCH	CENA (PLN) NETTO [BRUTTO]
I	240-260	140+100	599,00 [736,77]
J	260-280	140+120	599,00 [736,77]
K	280-300	140+140	599,00 [736,77]
1	300-320	140+160	629,00 [773,67]
2	320-340	140+180	659,00 [810,57]
3	340-360	140+200	689,00 [847,47]
4	360-380	140+220	719,00 [884,37]
5	380-400	220+160	749,00 [921,27]
6	400-420	220+180	779,00 [958,17]
7	420-440	220+200	809,00 [995,07]
8	440-460	220+220	839,00 [1031,97]



TYP OŚCIEŻNICY	SZEROKOŚĆ MURU [R]	ZŁOŻENIE 3 PANELI ŚRODKOWYCH	CENA (PLN) NETTO [BRUTTO]
9	460-480	220+120+120	869,00 [1068,87]
0	480-500	220+140+120	899,00 [1105,77]



SYSTEMY PRZESUWNE



SYSTEM PRZESUWNY CHOWANY W ŚCIANĘ

System przesuwny chowany w ścianę daje maksymalne wykorzystanie powierzchni użytkowej pomieszczenia. Konstrukcję systemu tworzy kasetka wykonana z metalowych elementów. Otwierając drzwi skrzydło chowa się pomiędzy metalowy stojak kasety osłonięty płytą kartonowo-gipsową. Skrzydła drzwiowe wykonywane są w systemie bezprzylgowym i dostępne są zgodnie z ofertą katalogową CENTURION-R. Kasetka oraz ościeżnica dostarczane są przez współpracującą z nami firmę ECLISSE.



Firma ECLISSE jest producentem gotowych rozwiązań systemów przesuwnych chowanych w ścianę przeznaczonych do DRZWI CENTURION-R. Informacja na temat szczegółów oferty i sprzedaży kaset i ościeżnic: www.eclisse.pl/centurion, tel. (58) 53 11 995

SYSTEM PRZESUWNY NAŚCIENNY

Rodzaje systemów przesuwnych naściennych
 - System przesuwny z tunelem
 - System przesuwny bezpośrednio na ścianę
 System przesuwny naścienny oferowany jest do wewnątrzlokalowych bezprzylgowych pojedynczych skrzydeł. Dostępne rozmiary: 60, 70, 80, 90

W SKŁAD SYSTEMU PRZESUWNEGO NAŚCIENNEGO WCHODZI:

- prowadnica z wózkami jezdnyymi i okuciami
- skrzydło przesuwne
- maskownica
- belka odbojowa (w przypadku wyboru skrzydła z zamkiem hakowym w belce odbojowej wyfrezowane jest gniazdo na zaczep). Strona przy której jest domknięte skrzydło, określa stronę belki.
- dwie listwy dystansowe o wymiarze 16x26,5mm i 22x45mm (system naścienny z tunelem) jedna listwa dystansowa o wymiarze 22x45mm (system bezpośrednio na ścianę), listwy dystansowe kompletowane są razem z maskownicą
- zamek hakowy
- tunel (obudowa muru)

SKRZYDŁA PRZESUWNE

są wykonywane w systemie bezprzylgowym z pochwytem plastikowym lub bez, frezowane w dolnej krawędzi skrzydła pod element prowadzący montowany do podłogi.

UWAGA!

Wąskie krawędzie skrzydła okleinowane obrzeżem (proste krawędzie) za wyjątkiem modeli MONACO, OSAKA (OS), NICEA, VERONA, VIGO, SEMKO, SEMKO INOX SEMKO MODO wykonywanych w TECHNOLOGII RAMA SOFT.

ZAMEK HAKOWY NAPARSTEK POCHWYT METALOWY OKRĄGŁY POCHWYT METALOWY OWALNY




MASKOWNICA SYSTEMU PRZESUWNEGO PRZEZNACZONA DO WSZYSTKICH SKRZYDEŁ PRZESUWNYCH W ROZMIARZE OD 60 DO 90

CENNIK ELEMENTÓW SYSTEMU PRZESUWNEGO

		CENA (PLN) NETTO [BRUTTO]			CENA (PLN) NETTO [BRUTTO]
M/MF	kolor: BIAŁY, BUK, DĄB, CALVADOS, ERLE, MAHOŃ, KLON, ORAH (OI)	99,00 [121,77]	prowadnica (1800mm)	152,00	[186,96]
	kolor: KASZTAN, OFRAM, WENGE		prowadnica (2000mm)	166,00	[204,18]
	kolor: KONIAK, IMBIR, NUT, VOG, AKACJA, DERESZ		zamek hakowy na klucz (2szt. pochwyty i zaczep)	140,00	[172,20]
	kolor: AREO, GRIN, LAZUR, TEAK		pochwyty okrągły (chrom, złoto) 1 szt.	30,00	[36,90]
	kolor: BEECH, DUB, POPIEL, MOCCA, NOCE, SNOW		pochwyty owalny (chrom, złoto) 1 szt.	44,00	[54,12]
	kolor: CAFE, KARMEŁ, DARK, GRAFIT, SOMO, ORZECH (OJ), WIŚNIA, PLAZA, GOLD, MILKY, LATTE, MAGNOLIA, ANTIC, TABACO, LEMON	114,00 [140,22]	naparstek	10,00	[12,30]
	kolor: HEBAN, GRATTA, NUGAT	130,00 [159,90]	belka odbojowa	21,00	[25,83]
	kolor: CHOCO	180,00 [221,40]	maskownica	cena wg. aktualnego cennika	
			skrzydło przesuwne (frezowane pod prowadnik w standardzie F)	cena wybranego modelu wg. aktualnego katalogu + 25,00 [30,75]	
			tunel (obudowa muru)	cena ościeżnicy regulowanej [SW]	
			komplet pochwyty na jedno skrzydło stanowią 2 szt.		

KOLORY

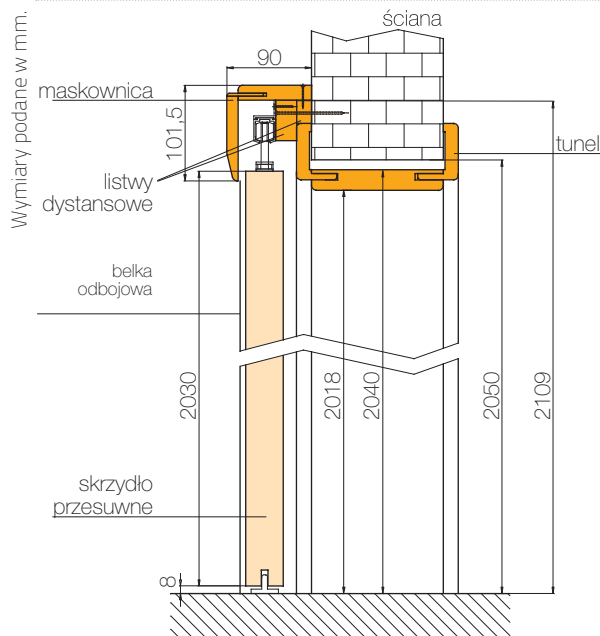


* skrzydła wykonywane z płyty płaskiej lakierowanej (model BOSTON, VESTO)

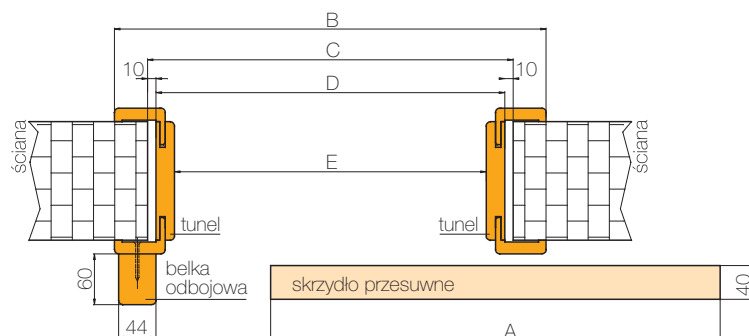
** skrzydła oklejane folią (model np. MANHATTAN)

SYSTEMY PRZESUWNE

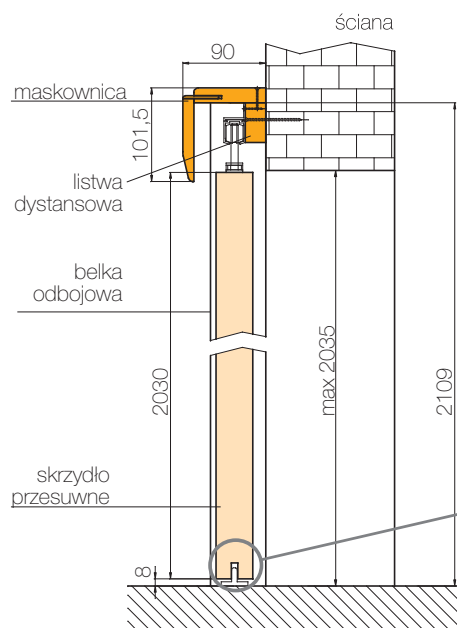
PRZYKŁAD ZASTOSOWANIA SYSTEMU PRZESUWNEGO NAŚCIENNEGO Z TUNELEM



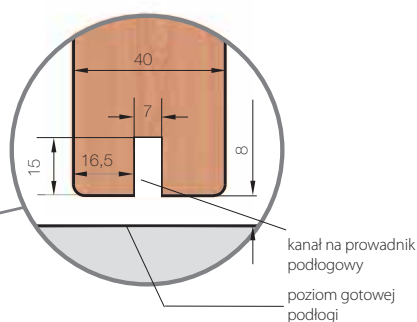
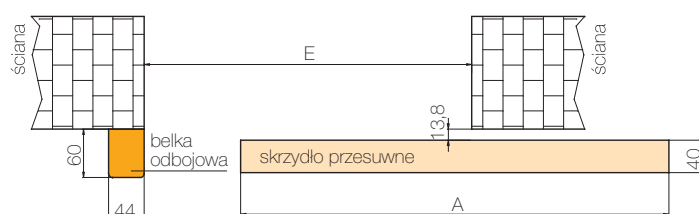
PRZEKRÓJ POZIOMY SYSTEMU PRZESUWNEGO NAŚCIENNEGO Z TUNELEM



PRZYKŁAD ZASTOSOWANIA SYSTEMU PRZESUWNEGO MOCOWANEGO BEZPOŚREDNIO NA ŚCIANĘ



PRZEKRÓJ POZIOMY SYSTEMU PRZESUWNEGO MOCOWANEGO BEZPOŚREDNIO NA ŚCIANĘ



(nie dotyczy modelu BOSTON ST+, DAKAR DP/P, INTRO, AKUSTIK, FOGO).

SYSTEM NAŚCIENNY

SYSTEM PRZESUWNY POJEDYNCZY		
wymiary skrzydła (mm)	maskownica Mw (mm)	przewodnica (mm)
644	1380	1800
744	1580	1800
844	1780	1800
944	1980	2000

WYMIARY SKRZYDŁA

SYSTEM PRZESUWNY POJEDYNCZY				
	60	70	80	90
A	644	744	844	944
B	745	845	945	1045
C	667	767	867	967
D	647	747	847	947
E	603	703	803	903



Rys.1
Przekrój skrzydła przesuwne.
System przesuwny chowany w ścianę.

INFORMACJE DODATKOWE

OŚCIEŻNICE STAŁE - OŚCIEŻNICA MDF TYP MU/U (90 X 38 MM)

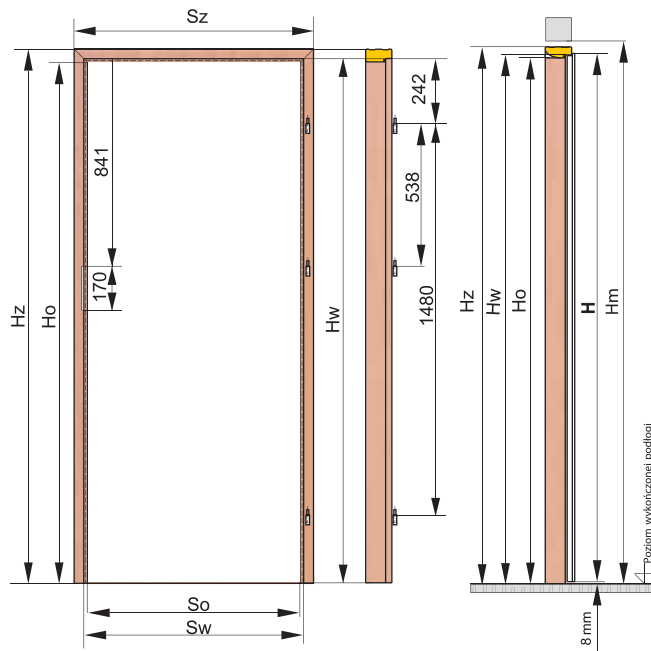


OŚCIEŻNICA MDF OKLEINOWANA MU/U



ĆWIERCWAŁEK WYPUKŁY

LISTWA OPASOWA



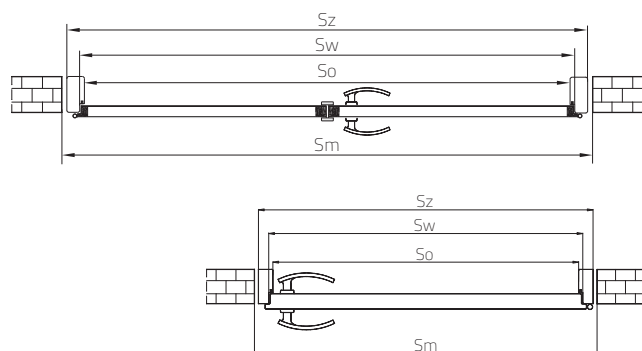
Wymiary podane w mm.

KONSTRUKCJA MU/U

Ościeżnica stała MDF (90x38mm) typ MU/U składa się z:

- elementu poziomego (nadproża) oraz dwóch elementów pionowych wykonanych z MDF
- uszczelki
- zestawu montażowego
- zaczepu zamka
- zawiasów anuba

Ościeżnica produkowana jest i dostarczana do klienta w elementach przeznaczonych do samodzielnego składania na miejscu montażu.



WYMIARY OŚCIEŻNIC STAŁYCH MU/U DO DRZWI DWUSKRZYDŁOWYCH W TECHNOLOGII STANDARD									
ROZMIAR	KOMBINACJA ZŁOŻENIA SKRZYDEŁ	WYMIARY STANDARDOWE							
		Sw	So	Sz	Sm	Ho	Hw	Hz	Hm
120	60+60	1272	1251	1327	1347	2017	2028	2055	2075
130	70+60	1372	1351	1427	1447				
140	80+60	1472	1451	1527	1547				
150	90+60	1572	1551	1627	1647				
140	70+70	1472	1451	1527	1547				
150	80+70	1572	1551	1627	1647				
160	90+70	1672	1651	1727	1747				
160	80+80	1672	1651	1727	1747				
170	90+80	1772	1751	1827	1847				
180	90+90	1872	1851	1927	1947				

WYMIARY OŚCIEŻNIC STAŁYCH MU/U DO DRZWI JEDNOSKRZYDŁOWYCH					
WYMIARY	ROZMIAR OŚCIEŻNICY				
	60	70	80	90	100
So	603	703	803	903	1003
Sw	625	725	825	925	1025
Sz	679	779	879	979	1079
Sm	699	799	899	999	1099
Ho	2017				
Hw	2028				
Hz	2055				
Hm	2075				

Przygotowując otwór w ścianie do montażu ościeżnicy należy uwzględnić szerokość szczeliny montażowej na wypełnienie pianką montażową. W tym celu należy dodać do wymiarów zewnętrznych ościeżnicy na szerokości ok. 20mm i na wysokości ok. 20mm.

INFORMACJE DODATKOWE

OŚCIEŻNICE STAŁE - OŚCIEŻNICE TYP Z i Q (100 X 43 MM)

Wymiary podane w mm.



OŚCIEŻNICA MDF O PÓŁOKRĄGŁYM PROFILU (Q/MQ)

OŚCIEŻNICA MDF OKLEINOWANA (Z/MF)


 CWIERĆWAŁEK
WYPUKŁY

 LISTWA
OPASOWA

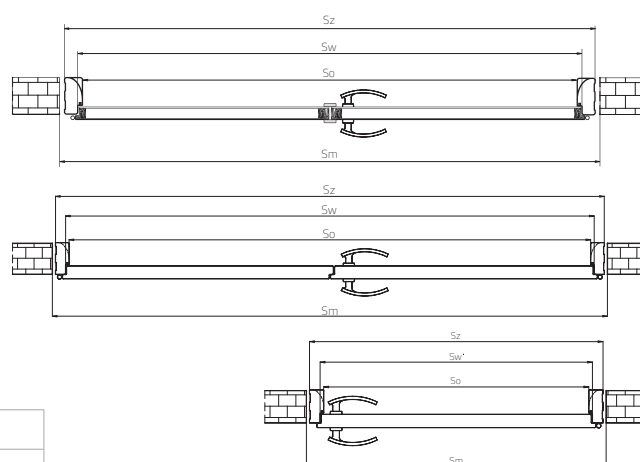
 LISTWA
OPASOWA Q

KONSTRUKCJA „Z” i „Q”

Ościeżnica stała drewniana lub MDF (100 x 43 mm) typ „Z” i „Q” składa się z:

- elementu poziomego (nadproża) oraz dwóch elementów pionowych wykonanych z MDF lub klejonego drewna (elementy w ościeżnicy „Q” mają zaokrąglony profil),
- uszczelki,
- zestawu montażowego,
- zaczepu zamka,
- zawiasów czopowych z blokadą
- gniazda zawiasów

Ościeżnica produkowana jest i dostarczana do klienta w elementach przeznaczonych do samodzielnego składania na miejscu montażu.



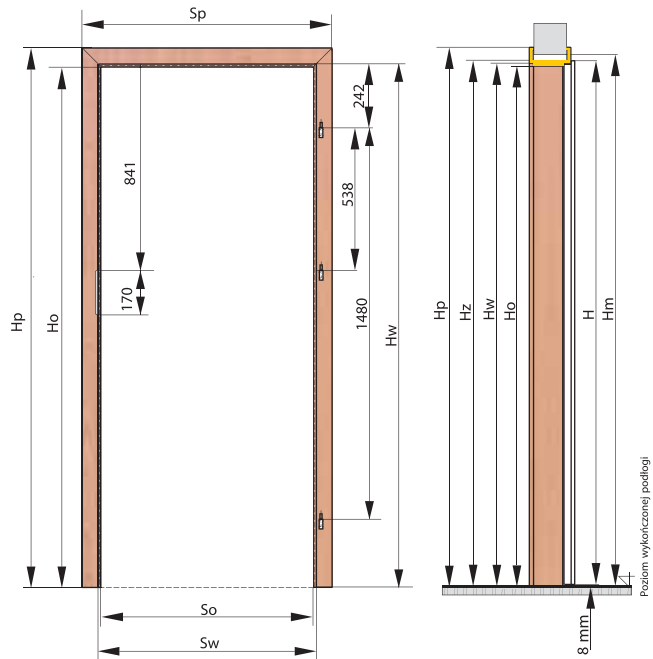
WYMIARY OŚCIEŻNIC STAŁYCH Z i Q DO DRZWI DWUSKRZYDŁOWYCH W TECHNOLOGII STANDARD, SOFT ORAZ TECHNOLOGII RAMA SOFT WYMIARY STANDARDOWE									
ROZMIAR	KOMBINACJA ZŁOŻENIA SKRZYDEŁ	WYMIARY							
		Sw	So	Sz	Sm	Ho	Hw	Hz	Hm
100	60+40	1072	1050	1136	1156	2017	2028	2055	2075
110	70+40	1172	1150	1236	1256				
120	80+40	1272	1250	1336	1356				
130	90+40	1372	1350	1436	1456				
120	60+60	1272	1250	1336	1356				
130	70+60	1372	1350	1436	1456				
140	80+60	1472	1450	1536	1556				
150	90+60	1572	1550	1636	1656				
140	70+70	1472	1450	1536	1556				
150	80+70	1572	1550	1636	1656				
160	90+70	1672	1650	1736	1756				
160	80+80	1672	1650	1736	1756				
170	90+80	1772	1750	1836	1856				
180	90+90	1872	1850	1936	1956				

WYMIARY OŚCIEŻNIC STAŁYCH Z i Q DO DRZWI JEDNOSKRZYDŁOWYCH					
WYMIARY	ROZMIAR OŚCIEŻNICY				
	60	70	80	90	100
So	603	703	803	903	1003
Sw	625	725	825	925	1025
Sz	689	789	889	989	1089
Sm	709	809	909	1009	1109
Ho	2017				
Hw	2028				
Hz	2055				
Hm	2075				

Przygotowując otwór w ścianie do montażu ościeżnicy należy uwzględnić szerokość szczeliny montażowej na wypełnienie pianką montażową. W tym celu należy dodać do wymiarów zewnętrznych ościeżnicy na szerokości ok. 20mm i na wysokości ok. 20mm.

INFORMACJE DODATKOWE

OŚCIEŻNICE REGULOWANE - SEGMENTOWA OKLEINOWANA LUB LAKIEROWANA SW



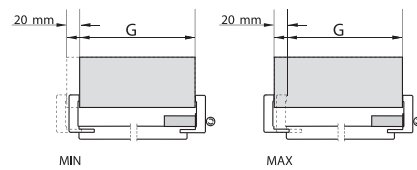
Wymiary podane w mm.

KONSTRUKCJA

Ościeżnica regulowana składa się z:

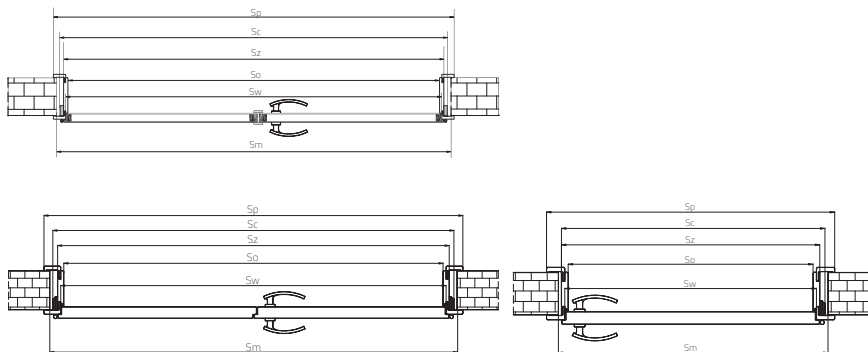
- elementów środkowych regulacyjnych: poziomego górnego (nadproża) i dwóch pionowych (stojaki) wykonanych z MDF,
- elementów narożnych,
- łączników kątowych elementów narożnych,
- uszczelki,
- zestawu montażowego,
- zaczepu zamka,
- zawiasów czopowych z blokadą.

Ościeżnica produkowana jest i dostarczana do klienta w elementach przeznaczonych do samodzielnego składania na miejscu montażu.



LEGENDA OZNACZEŃ

- So – szerokość ościeżnicy w świetle
- Sw – szerokość ościeżnicy w felcu
- Sz – szerokość zewnętrzna ościeżnicy
- Sc – szerokość zewnętrzna całkowita ościeżnicy
- Sp – pełny wymiar szerokości ościeżnicy z elementami narożnymi
- Sm – zalecana szerokość otworu w murze
- Ho – wysokość ościeżnicy w świetle
- Hw – wysokość ościeżnicy w felcu
- Hz – wysokość zewnętrzna ościeżnicy
- Hp – pełny wymiar wysokości ościeżnicy z elementami narożnymi
- Hm – zalecana wysokość otworu w murze



WYMIARY ZAKRESÓW REGULACJI OŚCIEŻNIC REGULOWANYCH SW			
SYMBOL ZAKRESU REGULACJI OŚCIEŻNICY	ZAKRES REGULACJI WYMIAR G (GRUBOŚĆ ŚCIANY mm)	SYMBOL ZAKRESU REGULACJI OŚCIEŻNICY	ZAKRES REGULACJI WYMIAR G (GRUBOŚĆ ŚCIANY mm)
A	75-95	1	300-320
B	95-115	2	320-340
C	120-140	3	340-360
D	140-160	4	360-380
E	160-180	5	380-400
F	180-200	6	400-420
G	200-220	7	420-440
H	220-240	8	440-460
I	240-260	9	460-480
J	260-280	0	480-500
K	280-300		


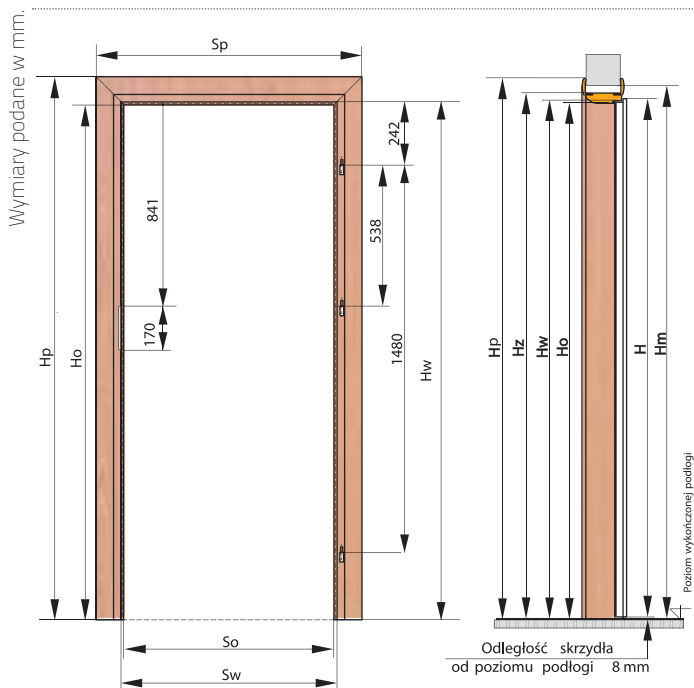
WYMIARY OŚCIEŻNIC REGULOWANYCH SW DO DRZWI DWUSKRZYDŁOWYCH W TECHNOLOGII STANDARD, SOFT ORAZ TECHNOLOGII RAMA SOFT												
ROZMIAR	KOMBINACJA ZŁOŻENIA SKRZYDEŁ	WYMIARY STANDARDOWE										
		Sw	So	Sz	Sc	Sp	Sm	Hw	Ho	Hz	Hp	Hm
100	60+40	1072	1050	1094	1128	1192	1148					
110	70+40	1172	1150	1194	1228	1292	1248					
120	80+40	1272	1250	1294	1328	1392	1348					
130	90+40	1372	1350	1394	1428	1492	1448					
120	60+60	1272	1250	1294	1328	1392	1348					
130	70+60	1372	1350	1394	1428	1492	1448					
140	80+60	1472	1450	1494	1528	1592	1548					
150	90+60	1572	1550	1594	1628	1692	1648					
140	70+70	1472	1450	1494	1528	1592	1548					
150	80+70	1572	1550	1594	1628	1692	1648	2029	2018	2040	2089	2060
160	90+70	1672	1650	1694	1728	1792	1748					
160	80+80	1672	1650	1694	1728	1792	1748					
170	90+80	1772	1750	1794	1828	1892	1848					
180	90+90	1872	1850	1894	1928	1992	1948					

WYMIARY OŚCIEŻNICY REGULOWANEJ SW DO DRZWI JEDNOSKRZYDŁOWYCH					
WYMIARY	ROZMIAR OŚCIEŻNICY				
	60	70	80	90	100
So	603	703	803	903	1003
Sw	625	725	825	925	1025
Sz	647	747	847	947	1047
Sc	664	764	864	964	1064
Sp	745	845	945	1045	1145
Sm	684	784	884	984	1084
Ho			2018		
Hw			2029		
Hz			2040		
Hp			2089		
Hm			2060		

Przygotowując otwór w ścianie do montażu ościeżnicy należy uwzględnić szerokość szczeliny montażowej na wypełnienie pianką montażową. W tym celu należy dodać do wymiarów zewnętrznych ościeżnicy na szerokości ok. 20mm i na wysokości ok. 20mm.

INFORMACJE DODATKOWE

OŚCIEŻNICE REGULOWANE - OŚCIEŻNICA LUX

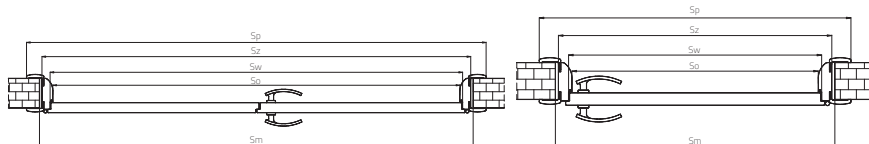
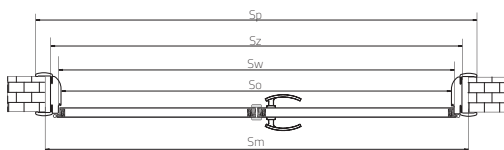
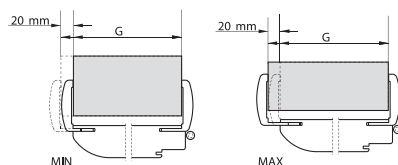


KONSTRUKCJA

Ościeżnica regulowana składa się z:

- elementów środkowych regulacyjnych: poziomego górnego (nadproża) i dwóch pionowych (stojaki) wykonanych z MDF (panele w ościeżnicy LUX mają zaokrąglony profil),
- elementów narożnych (w ościeżnicy LUX opaski o zaokrąglonym profilu),
- łączników kątowych elementów narożnych,
- uszczelki,
- zestawu montażowego,
- zaczepu zamka,
- zawiasów czopowych z blokadą.

Ościeżnica produkowana jest i dostarczana do klienta w elementach przeznaczonych do samodzielnego składania na miejscu montażu.



WYMIARY OŚCIEŻNIC REGULOWANYCH LUX DO DRZWI DWUSKRZYDŁOWYCH
W TECHNOLOGII STANDARD, SOFT ORAZ RAMA SOFT
WYMIARY STANDARDOWE

ROZMIAR	KOMBINACJA ZŁOŻENIA SKRZYDEŁ	So	Sw	Sz	Sp	Sm	Ho	Hw	Hz	Hp	Hm
100	60+40	1072	1050	1138	1263	1158					
110	70+40	1172	1150	1238	1363	1258					
120	80+40	1272	1250	1338	1463	1358					
130	90+40	1372	1350	1438	1563	1458					
120	60+60	1272	1250	1338	1463	1358					
130	70+60	1372	1350	1438	1563	1458					
140	80+60	1472	1450	1538	1663	1558					
150	90+60	1572	1550	1638	1763	1658					
140	70+70	1472	1450	1538	1663	1558	2029	2018	2061	2124	2081
150	80+70	1572	1550	1638	1763	1658					
160	90+70	1672	1650	1738	1863	1758					
160	80+80	1672	1650	1738	1863	1758					
170	90+80	1772	1750	1838	1963	1858					
180	90+90	1872	1850	1938	2063	1958					

LEGENDA OZNACZEŃ

So – szerokość ościeżnicy w świetle

Sw – szerokość ościeżnicy w felcu

Sz – szerokość zewnętrzna ościeżnicy

Sc – szerokość zewnętrzna całkowita ościeżnicy

Sp – pełny wymiar szerokości ościeżnicy z elementami narożnymi

Sm – zalecana szerokość otworu w murze

Ho – wysokość ościeżnicy w świetle

Hw – wysokość ościeżnicy w felcu

Hz – wysokość zewnętrzna ościeżnicy

Hp – pełny wymiar wysokości ościeżnicy z elementami narożnymi

Hm – zalecana wysokość otworu w murze









WYMIARY ZAKRESÓW REGULACJI OŚCIEŻNIC
REGULOWANYCH LUX

SYMBOL ZAKRESU REGULACJI OŚCIEŻNICY	ZAKRES REGULACJI WYMIAR G (GRUBOŚĆ ŚCIANY mm)	SYMBOL ZAKRESU REGULACJI OŚCIEŻNICY	ZAKRES REGULACJI WYMIAR G (GRUBOŚĆ ŚCIANY mm)
A	75-95	1	300-320
B	95-115	2	320-340
C	120-140	3	340-360
D	140-160	4	360-380
E	160-180	5	380-400
F	180-200	6	400-420
G	200-220	7	420-440
H	220-240	8	440-460
I	240-260	9	460-480
J	260-280	0	480-500
K	280-300		

WYMIARY OŚCIEŻNIC REGULOWANYCH LUX DO
DRZWI JEDNOSKRZYDŁOWYCH
ROZMIAR OŚCIEŻNICY

WYMIARY	60	70	80	90	100
So	603	703	803	903	1003
Sw	625	725	825	925	1025
Sz	691	791	891	991	1091
Sp	816	916	1016	1116	1216
Sm	711	811	911	1011	1111
Ho				2018	
Hw				2029	
Hz				2061	
Hp				2124	
Hm				2081	

Przygotowując otwór w ścianie do montażu ościeżnicy należy uwzględnić szerokość szczeliny montażowej na wypełnienie pianką montażową. W tym celu należy dodać do wymiarów zewnętrznych ościeżnicy na szerokości ok. 20mm i na wysokości ok. 20mm.

	REGULOWANE		STAŁE			ĆWIERCWAŁEK	OPASKI						
	Ościeżnica MDF regulowana okleinowana typ LUX	Ościeżnica MDF regulowana okleinowana lub lakierowana typ SW	Ościeżnica stała (100 x 43) MDF-okleinowana typ Z	Ościeżnica stała (100 x 43) MDF-okleinowana typ Q	Ościeżnica stała (90 x 38) MDF-okleinowana typ MU/U	Ćwierćwałek wypukły	Opaska L/MF	Opaska Q, L/MQ					
													
	O/MJ	O/SW	Z/MF	Q/MQ	U/MU								
BAZA POD LAKIER NCS, RAL	R1	tabela R2	106,00 130,38	X	X	31,00 38,13	31,00 38,13	41,00 50,43					
BA BIAŁY	X												
BU BUK	X												
CA CALVADOS	X												
DA DĄB	X												
EA ERLE	X				149,00 183,27				102,00 125,46				
KA KLON	X												
MA MAHOŃ	X												
OA ORAH	X												
NJ NUT	R1								X				
VJ VOG									X				
AR ALDER	X				X				X	X		X	
PR PEAR	X				X				X	X		X	
NR NUSS	X				X				X	X		X	
DR DARK	tabela R1				X				X	X		X	
CM CAFE									X	X			X
GM GRAFIT									X	X			X
KM KARMEL					166,00 204,18				X	X			X
LM LATTE									X	X			X
MM MAGNOLIA									X	X			X
AK AKACJA										X			
IJ IMBIR										X			
KR KASZTAN										X			
KJ KONIAK									135,00 166,05	X			41,00 50,43
OR OFRAM										X			
WR WENGE										X		38,00 46,74	
AJ ANTIC										X			
GJ GOLD										X			
DJ DERESZ									X	149,00 183,27	X		41,00 50,43
MJ MILKY									X		X		
OJ ORZECH					X					X			
PJ PLAZA					X					X			
WJ WIŚNIA					X					X			
LJ LEMON										X			
TJ TABACO					166,00 204,18					X			
SO SOMO													
HJ HEBAN					180,00 221,40					X			
GT GRATTA									180,00 221,40	X	57,00 70,11	77,00 94,71	
NT NUGAT										X			
BC BEECH	X								X	X		X	
DC DUB	X		166,00 204,18	X	X		59,00 72,57	X					
MC MOCCA	X			X	X			X					
NC NOCE	X			X	X			X					
PC POPIEL	X			X	X			X					
SC SNOW	X			X	X			X					
CN CHOCO	X		270,00 332,10	X	X	49,00 60,27	70,00 86,10	X					
AL AREO	X			X	X			X					
BL BIAŁY	X			X	X			X					
GL GRIN	X		175,00 215,25	X	X	38,00 46,74	41,00 50,43	X					
LL LAZUR	X			X	X			X					
TL TEAK	X			X	X			X					

Dopłata za ościeżnice do drzwi podwójnych:

50%

Dopłata za opaski i ćwierćwałki do drzwi podwójnych:

20%

Opaski i ćwierćwałki dostępne w uniwersalnych kompletach zawierających elementy do samodzielnego przycięcia w rozmiarze do 90 (symbol 09) oraz do 180 (symbol 99).

CENY SUGEROWANE W PLN netto (brutto)

TABELA R1: OŚCIEŻNICA MDF REGULOWANA OKLEINOWANA LUX

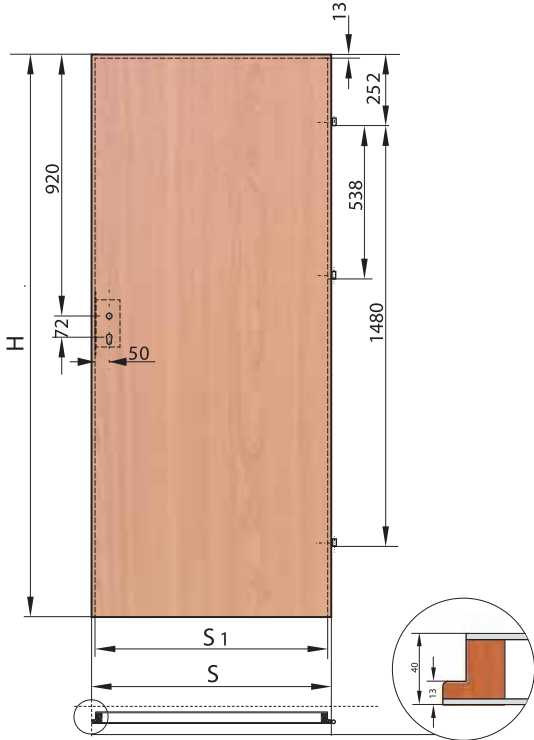
Symbol wariantu	Grubość ściany mm	Złożenie paneli środkowych	Baza pod lakier NCS, RAL		IMBIR (IJ) KASZTAN (KR) KONIAK (KJ) LEMON (LJ) MILKY (MJ) NUT (NJ) PLAZA (PJ)		OFRAM (OR) ORZECH (OJ) SOMO (SO) TABACO (TJ) WENGE (WR) WISNIA (WJ) VOG (VJ)		CAFE (CM) GRAFIT (GM) KARMEL (KM) LATTE (LM) MAGNOLIA (MM)		GRATTA (GT) HEBAN (HJ) NUGAT (NT)	
			AKACJA (AK) ANTIC (AJ) DARK (DR) DERESZ (DJ) GOLD (GJ)									
					netto brutto				netto brutto		netto brutto	
A	75-95				348,00	428,04			363,00	446,49	377,00	463,71
B	95-115				348,00	428,04			363,00	446,49	377,00	463,71
C	120-140				368,00	452,64			383,00	471,09	397,00	488,31
D	140-160				375,00	461,25			390,00	479,70	404,00	496,92
E	160-180				387,00	476,01			402,00	494,46	417,00	512,91
F	180-200				398,00	489,54			413,00	507,99	427,00	525,21
G	200-220				414,00	509,22			429,00	527,67	443,00	544,89
H	220-240	105+120			465,00	571,95			480,00	590,70	494,00	607,62
I	240-260	105+140			477,00	586,71			492,00	605,16	506,00	622,38
J	260-280	105+160			487,00	599,01			502,00	617,46	517,00	635,91
K	280-300	105+180			500,00	615,00			515,00	633,45	529,00	650,67
1	300-320	165+140			510,00	627,30			525,00	645,75	541,00	665,43
2	320-340	165+160			522,00	642,06			537,00	660,51	551,00	677,73
3	340-360	165+180			533,00	655,59			548,00	674,04	564,00	693,72
4	360-380	185+180			545,00	670,35			560,00	688,80	574,00	706,02
5	380-400	205+180			555,00	682,65			570,00	701,10	586,00	720,78
6	400-420	105+160+140										
7	420-440	105+180+140										
8	440-460	165+140+140			755,00 928,65				770,00 947,10		785,00 965,55	
9	460-480	165+160+140										
0	480-500	165+180+140										
TUNEL (OBUDOWA MURU)			DOPLATA 50% DO WYBRANEJ POZYCJI									
KĄTOWNIK			95,00 116,85 ZA JEDEN KOMPLET NA JEDNĄ STRONĘ									
KĄTOWNIK POSZERZAJĄCY O DODATKOWE 2cm			95,00 116,85 ZA JEDEN KOMPLET NA JEDNĄ STRONĘ									

TABELA R2: OŚCIEŻNICA MDF REGULOWANA LAKIEROWANA LUB OKLEINOWANA SW

Symbol wariantu	Grubość ściany mm	Złożenie paneli środkowych	BAZA POD LAKIER NCS, RAL		AKACJA (AK) IMBIR (IJ) KASZTAN (KR) KONIAK (KJ) OFRAM (OR) WENGE (WR)		LEMON (LJ) TABACO (TJ) SOMO (SO)		DERESZ (DJ) GOLD (GJ) MILKY (MJ) ORZECH (OJ) PLAZA (PJ) WISNIA (WJ) ANTIC (AJ) BEECH (BC) DUB (DC) MOCCA (MC) NOCE (NC) POPIEL (PC) SNOW (SC)		CAFE (CM) DARK (DR) GRAFIT (GM) KARMEL (KM) LATTE (LM) MAGNOLIA (MM)		AREO (AL) BIAŁY (BL) GRIN (GL) LAZUR (LL) TEAK (TL)		GRATTA (GT) HEBAN (HJ) NUGAT (NT) ALDER (AR) PEAR (PR) NUSS (NR)		CHOCO (CN)			
			BIAŁY (BA) BUK (BU) CALVADOS (CA) DĄB (DA) ERLE (EA) KLON (KA) MAHOŃ (MA) ORAH (OA)																	
			netto brutto		netto brutto		netto brutto		netto brutto		netto brutto		netto brutto		netto brutto		netto brutto			
A	75-95		184,00	226,32	184,00	226,32	199,00	244,77	220,00	270,60	240,00	295,20	255,00	313,65	269,00	330,87	283,00	348,09	431,00	530,13
B	95-115		192,00	236,16	192,00	236,16	205,00	252,15	229,00	281,67	249,00	306,27	265,00	325,95	277,00	340,71	293,00	360,39	445,00	547,35
C	120-140		199,00	244,77	199,00	244,77	210,00	258,30	235,00	289,05	259,00	318,57	274,00	337,02	284,00	349,32	302,00	371,46	458,00	563,34
D	140-160		206,00	253,38	206,00	253,38	216,00	265,68	242,00	297,66	268,00	329,64	283,00	348,09	297,00	365,31	311,00	382,53	472,00	580,56
E	160-180		213,00	261,99	213,00	261,99	221,00	271,83	249,00	306,27	277,00	340,71	293,00	360,39	308,00	378,84	320,00	393,60	486,00	597,78
F	180-200		220,00	270,60	220,00	270,60	227,00	279,21	259,00	318,57	286,00	351,78	302,00	371,46	318,00	391,14	330,00	405,90	504,00	619,92
G	200-220		228,00	280,44	228,00	280,44	234,00	287,82	268,00	329,64	296,00	364,08	311,00	382,53	330,00	405,90	339,00	416,97	521,00	640,83
H	220-240		235,00	289,05	235,00	289,05	241,00	296,43	277,00	340,71	305,00	375,15	320,00	393,60	341,00	419,43	348,00	428,04	541,00	665,43
I	240-260	140+100	272,00	334,56	272,00	334,56	275,00	338,25	286,00	351,78	315,00	387,45	331,00	407,13	372,00	457,56	358,00	440,34	580,00	713,40
J	260-280	140+120	272,00	334,56	280,00	344,40	275,00	338,25	295,00	362,85	324,00	398,52	340,00	418,20	382,00	469,86	368,00	452,64	605,00	744,15
K	280-300	140+140	272,00	334,56	288,00	354,24	275,00	338,25	308,00	378,84	334,00	410,82	349,00	429,27	393,00	483,39	377,00	463,71	630,00	774,90
1	300-320	140+160	297,00	365,31	297,00	365,31	299,00	367,77	343,00	421,89	374,00	460,02	389,00	478,47	404,00	496,92	417,00	512,91	660,00	811,80
2	320-340	140+180	305,00	375,15	305,00	375,15	308,00	378,84	356,00	437,88	383,00	471,09	399,00	490,77	415,00	510,45	426,00	523,98	690,00	848,70
3	340-360	140+200	313,00	384,99	313,00	384,99	314,00	386,22	369,00	453,87	392,00	482,16	408,00	501,84	425,00	522,75	436,00	536,28	725,00	891,75
4	360-380	140+220	321,00	394,83	321,00	394,83	322,00	396,06	381,00	468,63	402,00	494,46	417,00	512,91	437,00	537,51	445,00	547,35	755,00	928,65
5	380-400	220+160	330,00	405,90	330,00	405,90	332,00	408,36	394,00	484,62	411,00	505,53	426,00	523,98	447,00	549,81	454,00	558,42	785,00	965,55
6	400-420	220+180	340,00	418,20	340,00	418,20	342,00	420,66	407,00	500,61	421,00	517,83	441,00	542,43	462,00	568,26	469,00	576,87	815,00	1002,45
7	420-440	220+200	350,00	430,50	350,00	430,50	352,00	432,96	420,00	516,60	431,00	530,13	456,00	560,88	477,00	586,71	484,00	595,32	835,00	1027,05
8	440-460	220+220	360,00	442,80	360,00	442,80	362,00	445,26	435,00	535,05	441,00	542,43	471,00	579,33	492,00	605,16	499,00	613,77	855,00	1051,65
9	460-480	220+120+120	370,00	455,10	370,00	455,10	372,00	457,56	450,00	553,50	451,00	554,73	486,00	597,78	507,00	623,61	514,00	632,22	875,00	1076,25
0	480-500	220+140+120	380,00	467,40	380,00	467,40	382,00	469,86	465,00	571,95	461,00	567,03	501,00	616,23	522,00	642,06	529,00	650,67	895,00	1100,85
TUNEL (OBUDOWA MURU)			CENA WYBRANEGO KOLORU I ROZMIARU OŚCIEŻNICY (BEZ DOPLATY)																	
KĄTOWNIK			75,00 92,25 ZA JEDEN KOMPLET NA JEDNĄ STRONĘ																	
KĄTOWNIK POSZERZAJĄCY O DODATKOWE 2cm			95,00 116,85 ZA JEDEN KOMPLET NA JEDNĄ STRONĘ																	

WYMIARY SKRZYDEŁ

SKRZYDŁO DO DRZWI JEDNOSKRZYDŁOWYCH



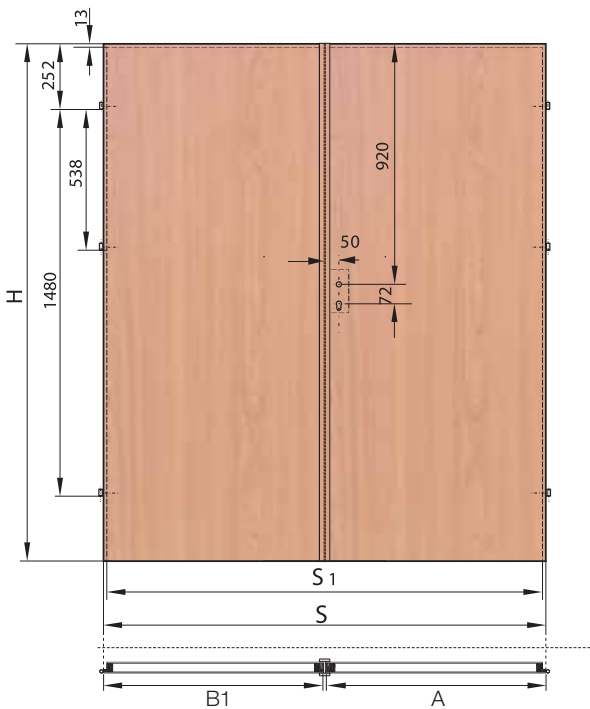
WYMIARY SKRZYDEŁ DO DRZWI JEDNOSKRZYDŁOWYCH					
WYMIARY	SKRZYDŁO ROZMIAR				
	60	70	80	90	100
S	644	744	844	944	1044
S1	618	718	818	918	1018
H	2030	2030	2030	2030	2030

LEGENDA OZNACZEŃ

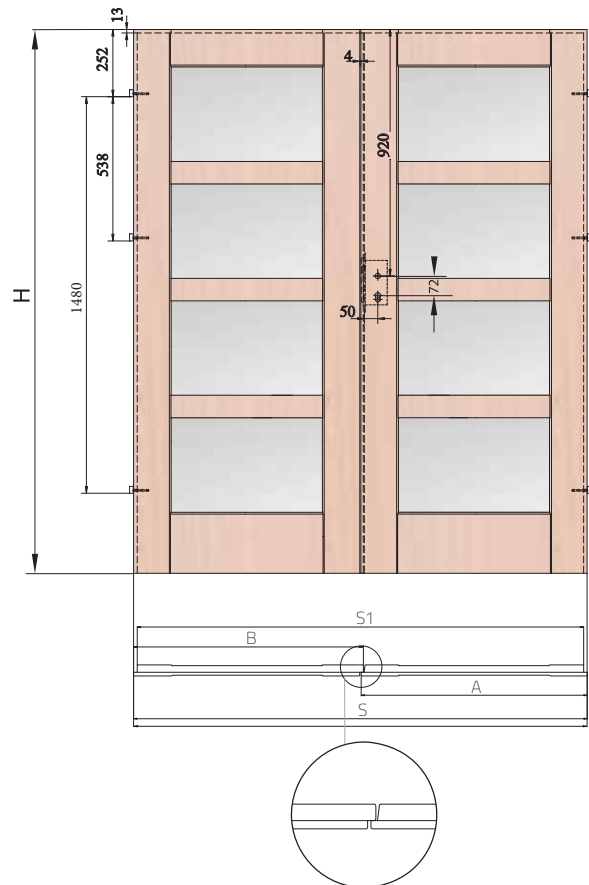
- A - wymiar szerokości skrzydła czynnego
- B - wymiar szerokości skrzydła biernego w TECHNOLOGII RAMA SOFT
- B1 - wymiar szerokości skrzydła biernego z listwą przyrymkową
- S - szerokość skrzydła
- S1 - szerokość skrzydła w przyldzie
- H - wysokość skrzydła

UWAGA! LISTWY I CWiERĆWAŁKI DOSTĘPNE W UNIWERSALNYCH KOMPLETACH ZAWIERAJĄCYCH ELEMENTY DO SAMODZIELNEGO PRZYCIĘCIA W ROZMIARZE DO 90 (SYMBOL 09) ORAZ DO 180 (SYMBOL 99). DOPŁATA ZA OPASKI I CWiERĆWAŁKI DO DRZWI PODWOJNYCH 20%.

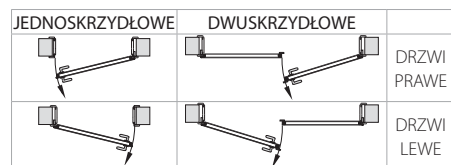
SKRZYDŁA DO DRZWI DWUSKRZYDŁOWYCH Z LISTWĄ PRZYRYMKOWĄ W TECHNOLOGII STANDARD (NIE DOTYCZY FOGO)



SKRZYDŁA DO DRZWI DWUSKRZYDŁOWYCH MODEL W TECHNOLOGII RAMA SOFT (ROZMIARY 120-180 ORAZ DOSTAWKA W ROZM. 40) I TECHNOLOGII SOFT



WYMIARY SKRZYDEŁ DO DRZWI DWUSKRZYDŁOWYCH							
ROZMIAR	PRZYKŁADOWA KOMBINACJA ZŁOŻENIA SKRZYDEŁ	A	B	B1	WYMIARY STANDARDOWE		
					S	S1	H
100	60+40	644	457	444	1092	1066	2030
110	70+40	744	457	444	1192	1166	2030
120	80+40	844	457	444	1292	1266	2030
130	90+40	944	457	444	1392	1366	2030
120	60+60	644	657	644	1292	1266	2030
130	70+60	744	657	644	1392	1366	2030
140	80+60	844	657	644	1492	1466	2030
150	90+60	944	657	644	1592	1566	2030
140	70+70	744	757	744	1492	1466	2030
150	80+70	844	757	744	1592	1566	2030
160	90+70	944	757	744	1692	1666	2030
160	80+80	844	857	844	1692	1666	2030
170	90+80	944	857	844	1792	1766	2030
180	90+90	944	957	944	1892	1866	2030



W skrzydłach podwójnych z listwą przyrymkową zaleca się stosowanie szylku klamki o szerokości do 40mm. Zalecany wymiar wkładki bębnowej asymetrycznej do skrzydła 30/35.

DRZWI DWUSKRZYDŁOWE I DOSTĘPNE RODZAJE DOSTAWEK 40'

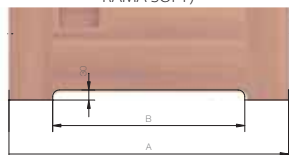
KONSTRUKCJA SKRZYDŁA POJEDYNCZEGO	MODELE	DRZWI DWUSKRZYDŁOWE ZE ZŁOŻENIA SKRZYDEŁ 60, 70, 80, 90	DRZWI DWUSKRZYDŁOWE Z DOSTAWKĄ 40'	CENA DOSTAWKI 40'			
	NICEA	System PRZYLGOWY TECHNOLOGIA RAMA SOFT DREWNO		NIEDOSTĘPNE			
	MONACO						
	VIGO						
	SUPER VERONA	System PRZYLGOWY TECHNOLOGIA RAMA SOFT		dostępne jako VERONA			
	VERONA			dostawka PEŁNA lub PRZESZKLONA wybranego modelu	System PRZYLGOWY TECHNOLOGIA RAMA SOFT		
	SEMKO			System PRZYLGOWY TECHNOLOGIA RAMA SOFT			
	SEMKO INOX						
	SEMKO MODO						
OSAKA							
	RENO	System PRZYLGOWY TECHNOLOGIA RAMA SOFT		dostawka PEŁNA wybranego modelu			
	HAGA*			dostawka PEŁNA lub PRZESZKLONA wybranego modelu	System BEZPRZYLGOWY proste krawędzie z listwą przymykową TECHNOLOGIA STANDARD		
	VILA						
	MONTANA						
	MANHATTAN						
	BERGEN						
	DENVER						
	OSLO						
	ETNA*						
	YORK						
	SOFIA*						
	RENO*			System BEZPRZYLGOWY proste krawędzie z listwą przymykową TECHNOLOGIA STANDARD			dostawka PEŁNA wybranego modelu
	HAGA*						dostawka PEŁNA lub PRZESZKLONA wybranego modelu (MONTANA i DAKAR - niedostępne w modelu D)
BOSTON							
VESTO							
MONTANA							
KOBE							
MANHATTAN							
DAKAR <small>(nie dotyczy modelu DP/P)</small>							
OSLO							
ETNA*							
YORK							
SOFIA*							
ANDORA							
MALAGA	NIEDOSTĘPNE						

* dostawka w kolorach Koniak, Imbir, Nut, Vog wykonywana jest w folii jednokierunkowej

CENA DRZWI DWUSKRZYDŁOWYCH = 2x CENA SKRZYDŁA +1,5 CENA OŚCIEŻNICY

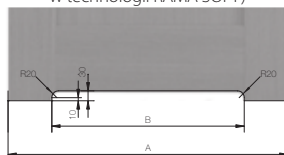
PODCIĘCIE WENTYLACYJNE

podcięcie wentylacyjne (za wyjątkiem modeli w technologii RAMA SOFT)



Wymiar	Rozmiar skrzydła			
	60	70	80	90
A	644	744	844	944
B	380	480	580	680

podcięcie wentylacyjne (modele wykonane w technologii RAMA SOFT)



Wymiar	Rozmiar skrzydła			
	60	70	80	90
A	644	744	844	944
B	350	450	550	650

PANEL FREZOWANY



DARO



	KOLOR: NIKIEL SATYNA, PATYNA	
	NETTO	BRUTTO
KLAMKA	83,00	102,09
SZYLD NA KLUCZ	50,00	61,50
SZYLD WB	50,00	61,50
SZYLD WC	58,00	71,34

Producent: klamek Meta-Bud

SIGMA



	KOLOR: NIKIEL SATYNA, PATYNA	
	NETTO	BRUTTO
KLAMKA	75,00	92,25
SZYLD NA KLUCZ	58,00	71,34
SZYLD WB	50,00	61,50
SZYLD WC	67,00	82,41

Producent: klamek Meta-Bud

LAURA



	KOLOR: CHROM	
	NETTO	BRUTTO
KLAMKA	102,00	125,46
SZYLD NA KLUCZ	65,00	79,95
SZYLD WB	65,00	79,95
SZYLD WC	69,00	84,87

Producent: klamek Normet sp. z o.o.

VERDOR



	KOLOR: NIKIEL SZCZOTKOWANY (07)	
	NETTO	BRUTTO
KLAMKA	68,00	83,64
SZYLD NA KLUCZ	42,00	51,66
SZYLD WB	42,00	51,66
SZYLD WC	47,00	57,81

Producent: klamek Gamet sp. z o.o.

LIBRA



	KOLOR: NIKIEL SATYNOWY (06)		KOLOR: NIKIEL SZCZOTKOWANY (07)	
	NETTO	BRUTTO	NETTO	BRUTTO
KLAMKA	95,00	116,85	99,00	121,77
SZYLD NA KLUCZ	45,00	55,35	46,00	56,58
SZYLD WB	45,00	55,35	46,00	56,58
SZYLD WC	59,00	72,57	60,00	73,80

Producent: klamek Gamet sp. z o.o.

CENY SUGEROWANE W PLN netto [brutto]

NAŚWIETLA N/SW

CENA ZA 1 mb NAŚWIETLA NA PROFILU OŚCIEŻNICY SW		
Symbol	Zakres mm	CENA (PLN) NETTO [BRUTTO]
A	75-95	124,00 [152,52] dostępne w pełnej gamie kolorystycznej
B	95-115	
C	120-140	
D	140-160	
E	160-180	
F	180-200	
G	200-220	
H	220-240	
I	240-260	
J	260-280	
K	280-300	

TABELA 1: ZALECANE SZKŁO BEZPIECZNE DO NAŚWIETLI	
	CENA (PLN) NETTO [BRUTTO]
Szyba bezpieczna 2. 2. 1 kat. [matowa]	250,00 [307,50] za 1m ²
Szyba bezpieczna 3. 3. 1 kat. [przezroczysta]	
LAKMAT	75,00 [92,25] za 1m ²

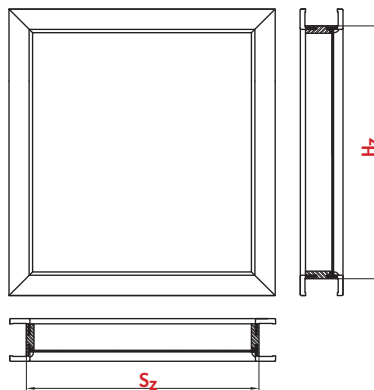
$$\text{OBWÓD OŚCIEŻNICY (mb)} = (S_z + H_z) \times 2$$

$$\text{POWIERZCHNIA PRZESZKLENIA (m}^2\text{)} = S_z \times H_z$$

$$\text{CENA NAŚWIETLA} = \left(\frac{\text{OBWÓD OŚCIEŻNICY (mb)}}{((S_z + H_z) \times 2)} \times 124,00 \text{ netto [152,52 brutto]} \right) + \left(\frac{\text{POWIERZCHNIA PRZESZKLENIA (m}^2\text{)}}{(S_z \times H_z)} \times \text{CENA ZA 1m}^2 \text{ SZKŁA (TABELA 1)} \right)$$

UWAGA!
PRZY ZAMÓWIENIU NALEŻY PODAĆ:
WYMIARY S_z i H_z ORAZ GRUBOŚĆ MURU

LEGENDA OZNACZEŃ
 S_z - szerokość naświetla
 H_z - wysokość naświetla



Istnieje możliwość zamówienia naświetla do skrzydeł FOGO. Prosimy o kontakt z działem handlowym CENTURION-R.

PRZYKŁADY OBLICZEŃ (NAŚWIETLE ZE SZKŁEM 2.2.1 ORAZ NA PROFILU OŚCIEŻNICY SW) $H_z=0,5$ M $S_z=0,8$ m	
Obwód ościeżnicy (mb) = $(0,5 + 0,8) \times 2 = 2,6$ mb	Cena naświetla = $(2,6 \times 124,00) + (0,4 \times 250,00)$
Powierzchnia przeszklenia = $0,5 \times 0,8 = 0,4$ m ²	Cena naświetla = $(322,40 + 100,00) = 422,40$ zł netto

PODZIAŁ KOLORÓW WG STOPNIA ICH INTENSYWNOŚCI - PALETA RAL

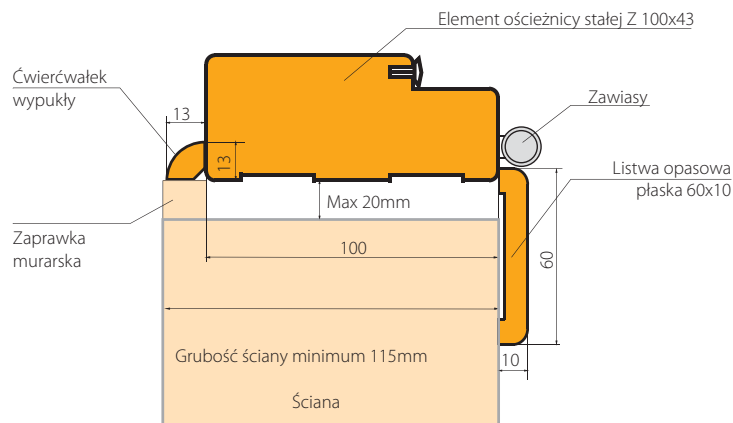
GRUPA R1 – KOLORY JASNE: DOPLATA WG TABELI DOPLAT																			
1013	1014	1015	6019	7035	7038	7044	7047	9001	9002	9003	9010	9016	9018						
GRUPA R2 – KOLORY POŚREDNIE: DOPLATA WG TABELI DOPLAT																			
1000	1001	1002	1003	1004	1005	1006	1007	1012	1016	1017	1018	1023	1028	1032	1034	1037	3012	3015	6027
6034	7001	7004	7040	7042	7045														
GRUPA R3 – KOLORY ŚREDNIE: DOPLATA WG TABELI DOPLAT																			
1011	1019	1020	1024	1027	1033	2000	2001	2002	2003	2004	2008	2009	2010	2011	2012	3013	3014	3016	3017
3018	3020	3022	3027	3031	4001	4002	4003	4005	4006	4008	4009	4010	5012	5014	5015	5018	5021	5023	5024
6000	6001	6002	6003	6010	6011	6013	6017	6018	6021	6024	6025	6033	7000	7002	7003	7023	7030	7031	7032
7033	7034	7036	7037	7039	7046	8000	8001	8024	8025										
GRUPA R4 – KOLORY CIEMNE: DOPLATA WG TABELI DOPLAT																			
3000	3001	3002	3003	3004	3005	3007	3009	3011	4004	4007	5000	5001	5002	5003	5004	5005	5007	5008	5009
5010	5011	5013	5017	5019	5020	5022	6004	6005	6006	6007	6008	6009	6012	6014	6015	6016	6020	6022	6026
6028	6029	6032	7005	7006	7008	7009	7010	7011	7012	7013	7015	7016	7021	7022	7024	7026	7043	8002	8003
8004	8007	8008	8011	8012	8014	8015	8016	8017	8019	8022	8023	8028							

Kolory NCS - po konsultacji z Działem Handlowym Centurion-R.

INFORMACJE DODATKOWE

PRZYKŁAD ZASTOSOWANIA MONTAŻU ĆWIERCWAŁKA WYPUKŁEGO I LISTWY OPASOWEJ PŁASKIEJ

Wymiary podane w mm.



UWAGA!

Listwy i ćwiercwałki dostępne w uniwersalnych kompletach zawierających elementy do samodzielnego przycięcia w rozmiarze do 90 (symbol 09) oraz do 180 (symbol 99). Doplata za opaski i ćwiercwałki do drzwi podwójnych 20%.

KRATKI WENTYLACYJNE Z TWORZYW SZTUCZNYCH



TULEJE WENTYLACYJNE Z TWORZYW SZTUCZNYCH

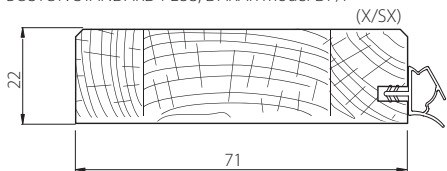


Ilość otworów i tulei uzależniona jest od modelu i rozmiaru skrzydła.

PRÓG DREWNIANY SUROWY DO LAKIEROWANIA

RYS. 1

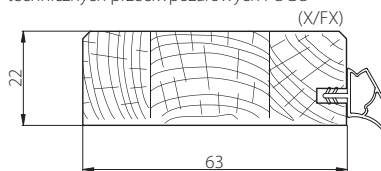
Próg przeznaczony do modelu skrzydeł INTRO, BOSTON STANDARD PLUS, DAKAR model DP/P




WYMIAR	próg do drzwi			
	INTRO, BOSTON ST+, DAKAR (DP/P)	70	80	90
So	703	803	903	1003

RYS. 2

Próg drewniany przeznaczony do drzwi technicznych przeciwpożarowych FOGO

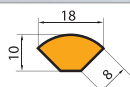


WYMIAR	próg do drzwi przeciwpożarowych FOGO			
	70	80	90	100
So	704	804	904	1004



CENA (PLN)	
NETTO [BRUTTO]	
	30,00 [36,90]

ĆWIERCWAŁEK WYPUKŁY



LISTWA OPASOWA



LISTWA OPASOWA Q



NAKLADKI NA ZAWIASY

Nakładki na zawiasy do drzwi wewnątrzlokalowych dostępne są w kompletach (13.5/26 i 13.5/36) w kolorach:



mosiądz błyszczący chrom błyszczący stare złoto



chrom satyna nikiel satyna

CERTYFIKATY, ATESTY, APROBATY



APROBATA TECHNICZNA:

AT-15-4368/2010 ITB Warszawa
AT-15-6103/2013 ITB [EI30, EI60] ITB Warszawa

ATEST HIGIENICZNY:

HK/B/0309/01/2009, HK/B/0309/02/2009 PZH Warszawa
HK/B/0750/01/2012 PZH Warszawa [EI30; EI60]

Jesteśmy upoważnieni do stosowania znaku budowlanego. Udzielamy 24-miesięcznej gwarancji.



KLASYFIKACJA POKRYĆ CENTURION-R

BASIC

Podstawowa klasa pokryć drzwiowych CENTURION-R. Technologia produkcji pokrycia gwarantuje powtarzalność kolorystyczną i odwzorowuje słoje drewna. Optymalna jakość produktu w atrakcyjnej cenie. Pokrycie klasy **BASIC** jest dostępne w linii wzorniczej skrzydeł BOSTON, BOSTON STANDARD PLUS, VERONA, ETNA, YORK, MANHATTAN, MONTANA, VESTO, SOFIA, FOGO, SEMKO, AKUSTIK, SEMKO INOX.

UWAGA! Pokrycia KA, EA, MA, BA, BU, CA, OA, DA, wykonane z płyty płaskiej foliowanej. Pokrycia BI, KP, BP, EP, CP, MP, DP, OI wykonane z płyty płaskiej lakierowanej. Więcej informacji w punkcie sprzedaży.

BASIC PLUS

W procesie technologicznym produkcji skrzydeł tej klasy płyta tłoczona ze strukturą odwzorowującą słoje drewna jest pokrywana ekologicznymi wodnymi lakierami. Farba nanoszona jest poprzez kilkakrotne ręczne lakierowanie, dzięki temu model skrzydeł Malaga uzyskuje ciekawy i niepowtarzalny efekt cieniowania. Pokrycie klasy **BASIC PLUS** jest dostępne w linii wzorniczej skrzydeł MALAGA i ANDORA.

PREMIUM

Pokrycie drzwiowe CENTURION-R zapewniające długotrwałą eksploatację drzwi w budynkach mieszkalnych. Technologia produkcji okleiny gwarantuje dokładne odwzorowanie rysunku słoje drewna i powtarzalność kolorystyczną. Drzwi wykonane w okleinie **PREMIUM** są odporne na ścieranie i płowienie. Dostępne w linii wzorniczej skrzydeł VIGO, RENO, ETNA, KOBE, MONTANA, MONACO, VILA, OSLO, DENVER, HAGA, BERGEN, SOFIA, VERONA, FOGO, SEMKO, AKUSTIK, SEMKO INOX, SEMKO MODO.

PREMIUM PLUS

Klasa pokryć CENTURION-R o podwyższonych parametrach odporności na takie czynniki jak ścieranie, światło dzienne i wilgoć. W procesie technologicznym produkcji okleiny nowoczesny materiał jest wielokrotnie pokrywany warstwami substancji uszlachetniających i impregnatów, co zabezpiecza produkt przed działaniem warunków zewnętrznych, w tym zmian i różnic wilgotności. Okleina **PREMIUM PLUS** doskonale odwzorowuje wygląd naturalnego drewna. Idealne rozwiązanie dla każdego, kto ceni estetykę i komfort podczas użytkowania produktów. Dostępne w linii wzorniczej skrzydeł OSLO, VIGO, OSAKA, MONACO, NICEA, SOFIA, FOGO, SEMKO, AKUSTIK, SEMKO INOX, SEMKO MODO.

PREMIUM LUX

Klasa pokryć CENTURION-R o bardzo wysokich parametrach odporności na głębokie zarysowanie, substancje chemiczne (m.in. kawa, herbata, sosy i tłuszcze), działanie promieni słonecznych. Wysoka jakość wykonania okleiny gwarantuje długotrwałość eksploatacji produktów oraz odwzorowanie rysunków ustojenia i kolorystyki naturalnego drewna. **PREMIUM LUX** – to klasa pokryć dla każdego, kto ceni doskonałą jakość i elegancję. Dostępne w liniach wzorniczych skrzydeł Intro, MONACO, ETNA, OSLO, RENO, VILA, BERGEN, NICEA, OSAKA, HAGA, SOFIA, FOGO, AKUSTIK. W tej klasie pokryć dostępna jest również **FOLIA RYFLOWANA** (kolory CAFE, GRAFIT, KARMEL, LATTE, MAGNOLIA). Zastosowanie nowych technologii nadaje powierzchni folii ryflowanej matowy wygląd i przyjemną w dotyku strukturę przypominającą delikatnie szlifowane drewno naturalne.

EXTREME

Klasa pokryć CENTURION-R o najwyższych parametrach odpornościowych na działanie czynników zewnętrznych. Zastosowana okleina jest najtwardszym sztucznym pokryciem o wyjątkowo dużej odporności na uszkodzenia mechaniczne i ścieranie. Nie wymaga specjalnej konserwacji. Użycie pokrycia klasy **EXTREME** gwarantuje pełną powtarzalność wzoru i koloru. Doskonale sprawdza się w miejscach, gdzie drzwi narażone są na bardzo intensywne użytkowanie, w szczególności w miejscach użyteczności publicznej: szkołach, szpitalach, hotelach, budynkach biurowych itp. Dostępne w linii wzorniczej skrzydeł DAKAR, OSAKA, FOGO, MONACO, NICEA, SOFIA, AKUSTIK.



- NAJWYŻSZE PARAMETRY ODPORNOŚCIOWE NA DZIAŁANIE CZYNNIKÓW ZEWNĘTRZNYCH.
- WYJĄTKOWO DUŻA ODPORNOŚĆ NA USZKODZENIA MECHANICZNE I ŚCIERANIE.
- NIE WYMAGA SPECJALNEJ KONSERWACJI.
- GWARANTUJE PEŁNĄ POWTARZALNOŚĆ WZORU I KOLORU.

NATURA

Naturalna klasa pokryć drzwiowych CENTURION-R. Elementy oklejane naturalnymi fornirami to najwyższej jakości materiał do produkcji drzwi. Pokrycie dostępne w linii wzorniczej Nicea.

ZAWIAS 3D



Oś obrotu zawiasu 3D różni się od standardowego zawiasu, dlatego jest konieczna zmiana umiejscowienia go w skrzydle. Komplet zawiasu 3D zamawiany jest wyłącznie przy zamówieniu skrzydła, na tym etapie należy określić rodzaj zawiasu gdyż w trakcie lub po realizacji zamówienia nie ma możliwości zmiany. Wraz ze skrzydłem Klient otrzymuje komplet zawiasów (3 górne elementy- przeznaczone do skrzydła + 3 dolne elementy przeznaczone do ościeżnicy regulowanej SW). Elementy przeznaczone do ościeżnicy są wymieniane podczas montażu we własnym zakresie. Jako komplet do skrzydła należy zastosować ościeżnicę regulowaną SW.



Zastosowanie tego rodzaju szkła w naszych produktach jest wyrazem dbałości o bezpieczeństwo użytkownika naszych produktów oraz ich trwałość. Szkło hartowane

ma bardzo twarde powierzchnie zewnętrzne i „miękką” rdzeń. Powstałe w wyniku tego naprężenia w strukturze szkła powodują, iż w przypadku rozbicia szyby, tafła szklana rozpada się na niewielkie kawałki o tępo zakończonych krawędziach, dzięki czemu zmniejsza

się ryzyko zranienia. Dzięki hartowaniu polegającemu na ogrzaniu tafli szkła do wysokiej temperatury, a następnie bardzo szybkim jej schłodzeniu, kilkakrotnie wzrasta wytrzymałość szkła i odporność na uderzenia oraz naprężenia.

TECHNOLOGIA STANDARD



Skrzydła okleinowane są w tradycyjny sposób. Wąskie płaszczyzny okleinowane są obrzeżem.

TECHNOLOGIA SOFT



Krawędzie skrzydła są zaokrąglone. Łączenie okleiny następuje w przyłdże. Nowoczesna technologia wykonania zwiększa walory estetyczne i użytkowe skrzydła.

TECHNOLOGIA RAMA SOFT



Konstrukcja ramowa. Takie rozwiązanie technologiczne pozwala uzyskać produkt o zwiększonej wytrzymałości, stabilności i sztywności konstrukcyjnej. Dodatkowo krawędzie skrzydła są zaokrąglone, brak widocznego łączenia okleiny.

TECHNOLOGIA RAMA SOFT DREWNO



Konstrukcja ramowa skrzydła wzmocniona jest listwą drewnianą lub listwą ze sklejki. Takie rozwiązanie technologiczne pozwala uzyskać produkt o zwiększonej wytrzymałości, stabilności i sztywności konstrukcyjnej. Dodatkowo krawędzie skrzydła są zaokrąglone, brak widocznego łączenia okleiny.

KLASYFIKACJA POKRYĆ CENTURION-R

BASIC BIAŁY (BI, BA)	BASIC KLON (KP, KA)	BASIC BUK (BP, BU)	BASIC ERLE (EP, EA)	BASIC CALVADOS (CP, CA)
BASIC MAHOŃ (MP, MA)	BASIC DĄB (DP, DA)	BASIC ORAH (OI, OA)		

BASIC PLUS BIAŁY (BL)	BASIC PLUS AREO (AL)	BASIC PLUS GRIN (GL)	BASIC PLUS TEAK (TL)	BASIC PLUS LAZUR (LL)
--------------------------	-------------------------	-------------------------	-------------------------	--------------------------

PREMIUM KASZTAN (KR)	PREMIUM OFRAM (OR)	PREMIUM DERESZ (DJ)	PREMIUM NUT (NJ)	PREMIUM VOG (VJ)
PREMIUM KONIAK (KJ)	PREMIUM IMBIR (IJ)	PREMIUM AKACJA (AK)	PREMIUM WENGE (WR)	PREMIUM SOMO (SO)

PREMIUM PLUS MILKY (MJ)	PREMIUM PLUS ORZECH (OJ)	PREMIUM PLUS WIŚNIA (WJ)	PREMIUM PLUS PLAZA (PJ)	PREMIUM PLUS GOLD (GJ)
PREMIUM PLUS ANTIC (AJ)	PREMIUM PLUS LEMON (LJ)	PREMIUM PLUS TABACO (TJ)		

PREMIUM LUX ALDER (AR)	PREMIUM LUX PEAR (PR)	PREMIUM LUX NUSS (NR)	PREMIUM LUX DARK (DR)	PREMIUM LUX KARMEL (KM)
PREMIUM LUX CAFE (CM)	PREMIUM LUX LATTE (LM)	PREMIUM LUX MAGNOLIA (MM)	PREMIUM LUX GRAFIT (GM)	

EXTREME POPIEL (PC)	EXTREME DUB (DC)	EXTREME BEECH (BC)	EXTREME SNOW (SC)	EXTREME HEBAN (HJ)
EXTREME GRATTA (GT)	EXTREME NUGAT (NT)	EXTREME MOCCA (MC)	EXTREME NOCE (NC)	

NATURA CHOCO (CN)



CENTURION-R PRODUCENT DRZWI
ul. Łany 1, 38-500 Sanok
tel. +48 13 465 38 80 sekretariat
tel. +48 13 465 38 81, 465 38 82 marketing
e-mail: biuro@centurion.com.pl
info@centurion.com.pl
www.centurion.pl



UWAGA! Ze względu na technologię druku, kolory produktów zaprezentowanych w katalogu mogą różnić się od oryginału.

DYSTRYBUTOR

Katalog - Edycja 1 2014 obowiązuje od dnia 1 kwietnia 2014r. (z dniem tym wszystkie poprzednie katalogi CENTURION-R tracą ważność). Publikacja ta nie stanowi oferty w rozumieniu prawa i ma charakter jedynie informacyjny. Producent zastrzega sobie prawo do zmian.