



OFERTA STANDARD

KONSTRUKCJA



Ramiak skrzydła wypełniony stabilizatorem „plaster miodu” (X-MASH) - (model SF) lub płytą wiórową (model SI), całość dwustronnie oklejona płytą okleinowaną HDF. Skrzydła okleinowane są w TECHNOLOGII STANDARD (za wyjątkiem modelu SF w kolorach: Latte, Magnolia, Grafit, Akacja, Biały; wykonywanego w TECHNOLOGII SOFT).

Dostępne w rozmiarach: 60, 70, 80, 90, 100 oraz drzwi dwuskrzydłowe (str. 82).

ELEMENTY I AKCESORIA W CENIE SKRZYDŁA



- Zamek dostępny w czterech wariantach:
 - na klucz zwykły (T),
 - z blokadą łazienkową (L),
 - na wkładkę patentową (Y)
 - i bez otworu na klucz (G)
- Trzy zawiasy czopowe
- Możliwość skrócenia skrzydła od dołu przez samodzielne podcięcie do 60mm


ELEMENTY I AKCESORIA ZA DOPŁATĄ




Otwory + tuleje wentylacyjne (jeden rząd)	15,00 [18,45]
Otwór + kratka wentylacyjna	25,00 [30,75]
Podcięcie wentylacyjne w skrzydle	25,00 [30,75]
Komplet nakładek na 1 szt. zawiasu	4,00 [4,92]
Wykonanie skrzydła w wersji przesuwnej (str. 64-65)	25,00 [30,75]
Skrzydło w rozmiarze 100, 110 wykonywane w TECHNOLOGII STANDARD	40,00 [49,20]
Zawias 3D 1kpl (3 szt. górnych elementów +3 szt. dolnych elementów) (szczegóły str. 83)	30,00 [36,90]
Dodatkowa listwa zezwalająca na korektę długości skrzydła poprzez podcięcie od dołu do 80 mm wykonane w TECHNOLOGII STANDARD	25,00 [30,75]
Wypełnienie płytą wiórową, skrzydło wykonywane w TECHNOLOGII STANDARD	95,00 [116,85]
Fabryczne skrócenie skrzydła od dołu do 60mm	50,00 [61,50]
Fabryczne skrócenie ościeżnicy od dołu do 60mm	50,00 [61,50]
Wzmocnienie pod samozamykacz	25,00 [30,75]
Drugi zamek	50,00 [61,50]
SPECJALNA KONSTRUKCJA	
Wzmocnienie płytą wiórową z płaskownikiem stalowym (model SH)	220,00 [270,60]

KOLORY

PREMIUM PROMO [B]



Somo (SO)



Weno (WE)


PREMIUM [C]



Biały (BA)



Arctic (AT)



Grey (GR)



Pinia (PI)



Truffla (TF)


PREMIUM PLUS [D]




Bianco (BG)




Lemon (LJ)



Tabaco (TJ)




Puro (PN)



Nordic (NO)

SF/P



■ PREMIUM PROMO [B]	175,00 [215,25]
■ PREMIUM [C]	
■ PREMIUM PLUS [D]	198,00 [243,54]
■ EXTREME [E]	275,00 [338,25]

TABELA DOPŁAT DO SKRZYDEŁ SOFIA W KOLORACH RAL, NCS

KOLORY RAL, NCS WG. GRUP KOLORYSTYCZNYCH (str. 84)				
MODEL	GRUPA 1 kolory jasne	GRUPA 2 kolory pośrednie	GRUPA 3 kolory średnie	GRUPA 4 kolory ciemne
SOFIA dopłata do grupy cenowej EXTREME	175,00 [215,25]	225,00 [276,75]	285,00 [350,55]	335,00 [412,05]
Kątownik zwykły / poszerzający o dodatkowe 2 cm do ościeżnicy SW/S8 i LUX	150,00 [184,50]			
Ościeżnice (baza pod lakier NCS, RAL str. 66-68)	+40%		+50%	

dopłata wg tabeli kolorystycznej (str. 84) minimalne zamówienie: 2 sztuki

DOPLATY DO RAL

Maskownice (baza pod lakier NCS, RAL)	50,00 [61,50]
Belki	10,00 [12,30]
Listwy i ćwierćwałki	20,00 [24,60]



kolory palet RAL i NCS
(oprócz metalicznych)

EXTREME [E]



* dostępny od 15 marca 2016r.

Informacje techniczne: str. 69
Informacje o ościeżnicach: str. 66
Drzwi dwuskrzydłowe, dostawka w rozm. 40: str. 83
Skrzydła przesuwne: str. 64-65