



CENNIK ECLISSE



CENNIK 2016

- Kasety do drzwi przesuwnych
- Drzwi przesuwne i ościeżnice
- Drzwi przesuwne całoszklane
- Okucia do drzwi drewnianych i szklanych
- Zestawy Eclisse
- Systemy naścienne
- Akcesoria
- Kolorystyka
- Listwy przypodłogowe

Obowiązuje od 15.01.2016 r.

Cennik Eclisse



KASETY
do drzwi przesuwnych

6

ZAMKI I UCHWYTY
do drzwi drewnianych i szklanych

23

DRZWI
przesuwne

28

OŚCIEŻNICE
i opaski

34

DRZWI
CAŁOSZKLANE

46

ZABUDOWA GIPSOWA

52

ZESTAWY
ECLISSE

55

SYSTEMY
NAŚCIENNE

60

AKCESORIA
do drzwi

65

PROFILE GIĘTE

69

KOLORYSTYKA

72

LISTWY PRZYPODŁOGOWE

76

KASETY DO DRZWI PRZESUWNYCH

Eclisse KASETA **POJEDYNCZA**



Eclisse KASETA **PODWÓJNA**



Eclisse KASETA **LUCE pojedyncza**



Eclisse KASETA **LUCE podwójna**



Eclisse **SYNTHESIS® LINE**




Eclisse **SYNTHESIS® LINE podwójna**



PRZYKŁADOWE ARANŻACJE

Eclisse **TELESKOPOWA pojedyncza**




Eclisse **TELESKOPOWA podwójna**



Eclisse **CIRCULAR pojedyncza**



Eclisse **CIRCULAR podwójna**



Eclisse **KASETA ZACHODZĄCA**



Eclisse **KASETA POJEDYNCZA**

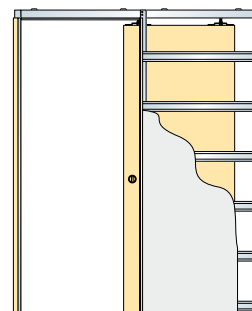


ECLISSE KASETA ŚCIANA GIPS-KARTON

POJEDYNCZA

KASETA ŚCIANA GIPS-KARTON

System pojedynczy do ścian gipsowych.



► KASETY STANDARDOWE

ROZMIAR KASETY	ŚCIANA GIPS-KARTON	
	kasety na grubość ściany 100 mm lub 125 mm	kasety na grubość ściany 150 mm
	cena	cena
G 60 G 60 plus	780 zł netto 959,40 zł brutto	1290 zł netto 1586,70 zł brutto
G 70 G 70 plus	780 zł netto 959,40 zł brutto	1290 zł netto 1586,70 zł brutto
G 80 G 80 plus	780 zł netto 959,40 zł brutto	1290 zł netto 1586,70 zł brutto
G 90 G 90 plus	790 zł netto 971,70 zł brutto	1290 zł netto 1586,70 zł brutto
G 100 G 100 plus	790 zł netto 971,70 zł brutto	1290 zł netto 1586,70 zł brutto

► KASETY NIESTANDARDOWE

Wysokość powyżej (H1) 2115 mm, wymiar (A) standard

Szerokość powyżej (A) 1070 mm, wys. (H1) standard

Wysokość powyżej (H1) 2115 mm, szerokość powyżej (A) 1070 mm

doплата +30% do ceny netto

doплата +30% do ceny netto

doплата +50% do ceny netto

► DLA KASET STANDARDOWYCH ORAZ NIESTANDARDOWYCH W PRZYPADKU WAGI SKRZYDŁA POWYŻEJ 80 KG ZALECAMY ZASTOSOWANIE SPECJALNYCH WÓZKÓW DO WAGI 120 KG

► KASETY NIESTANDARDOWE: MAKS. WYSOKOŚĆ KASETY 2785 MM (SKRZYDŁO POWINNO BYĆ NIŻSZE O 75 MM)

► MAKSYMALNA SZEROKOŚĆ KASETY A=1550 MM (DLA SKRZYDŁA O SZEROKOŚCI 1525 MM)

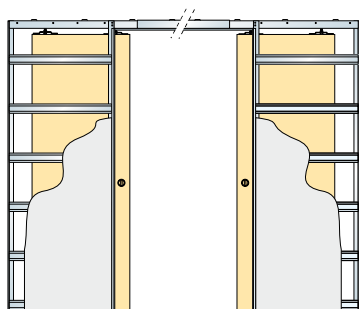
► DLA NIESTANDARDOWEJ WYSOKOŚCI KASET ZALECA SIĘ ZASTOSOWANIE SYSTEMU NA GRUBOŚĆ ŚCIANKI 125 MM

► MAKS. GRUBOŚĆ SKRZYDŁA DO KASETY O GRUBOŚCI 100 MM TO 42 MM

► PRZYGOTOWANIE ROZMIARU A ORAZ B WEDŁUG INDYWIDUALNYCH WYMIARÓW DOPLATA DODATKOWA + 10%

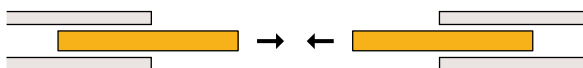
ECLISSE KASETA ŚCIANA GIPS-KARTON

PODWÓJNA



▶ ŚCIANA GIPS-KARTON KASETA

System podwójny do ścian gipsowych.



▶ KASETY STANDARDOWE

ROZMIAR KASETY	ŚCIANA GIPS-KARTON	
	kasety na grubość ściany 100 mm lub 125 mm	kasety na grubość ściany 150 mm
	cena	cena
GG 60 GG 60 plus	1580 zł netto 1943,40 zł brutto	2590 zł netto 3185,70 zł brutto
GG 70 GG 70 plus	1580 zł netto 1943,40 zł brutto	2590 zł netto 3185,70 zł brutto
GG 80 GG 80 plus	1580 zł netto 1943,40 zł brutto	2590 zł netto 3185,70 zł brutto
GG 90 GG 90 plus	1590 zł netto 1955,70 zł brutto	2590 zł netto 3185,70 zł brutto
GG 100 GG 100 plus	1590 zł netto 1955,70 zł brutto	2590 zł netto 3185,70 zł brutto

▶ KASETY NIESTANDARDOWE

Wysokość powyżej (H1) 2115 mm, wymiar (A) standard

Szerokość powyżej (A) 2090 mm, wys. (H1) standard

Wysokość powyżej (H1) 2115 mm, szerokość powyżej (A) 2080 mm

dopłata +30% do ceny netto

dopłata +30% do ceny netto

dopłata +50% do ceny netto

▶ DLA KASET STANDARDOWYCH ORAZ NIESTANDARDOWYCH W PRZYPADKU WAGI SKRZYDŁA POWYŻEJ 80 KG ZALECAMY ZASTOSOWANIE SPECJALNYCH WÓZKÓW DO WAGI 120 KG

▶ KASETY NIESTANDARDOWE: MAKS. WYSOKOŚĆ KASETY 2785 MM (SKRZYDŁO POWINNO BYĆ NIŻSZE O 75 MM)

▶ MAKSYMALNA SZEROKOŚĆ KASETY A=3050 MM (DLA SKRZYDŁA O SZEROKOŚCI 1525 MM)

▶ DLA NIESTANDARDOWEJ WYSOKOŚCI KASET ZALECA SIĘ ZASTOSOWANIE SYSTEMU NA GRUBOŚĆ ŚCIANKI 125 MM

▶ MAKS. GRUBOŚĆ SKRZYDŁA DO KASETY O GRUBOŚCI 100 MM TO 42 MM

▶ PRZYGOTOWANIE ROZMIARU A ORAZ B WEDŁUG INDYWIDUALNYCH WYMIARÓW DOPŁATA DODATKOWA + 10%

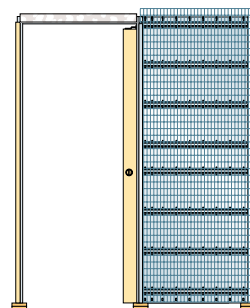
ECLISSE KASETA DO MOKREGO TYNKU

POJEDYNCZA

KASETA

MOKRY TYNK

System pojedynczy do mokrego tynku



► KASETY STANDARDOWE

ROZMIAR KASETY	MOKRY TYNK	
	kasety na grubość ściany 100 mm lub 125 mm	kasety na grubość ściany 150 mm
	cena	cena
T 60 T 60 plus	1020 zł netto 1254,60 zł brutto	1070 zł netto 1316 zł brutto
T 70 T 70 plus	1020 zł netto 1254,60 zł brutto	1070 zł netto 1316 zł brutto
T 80 T 80 plus	1020 zł netto 1254,60 zł brutto	1070 zł netto 1316 zł brutto
T 90 T 90 plus	1020 zł netto 1254,60 zł brutto	1070 zł netto 1316 zł brutto
T 100 T 100 plus	1020 zł netto 1254,60 zł brutto	1070 zł netto 1316 zł brutto

► KASETY NIESTANDARDOWE

Wysokość powyżej (H1) 2115 mm, wymiar (A) standard

Szerokość powyżej (A) 1070 mm, wys. (H1) standard

Wysokość powyżej (H1) 2115 mm, szerokość powyżej (A) 1070 mm

dopłata +30% do ceny netto

dopłata +30% do ceny netto

dopłata +50% do ceny netto

► DLA KASET STANDARDOWYCH ORAZ NIESTANDARDOWYCH W PRZYPADKU WAGI SKRZYDŁA POWYŻEJ 80 KG ZALECAMY ZASTOSOWANIE SPECJALNYCH WÓZKÓW DO WAGI 120 KG

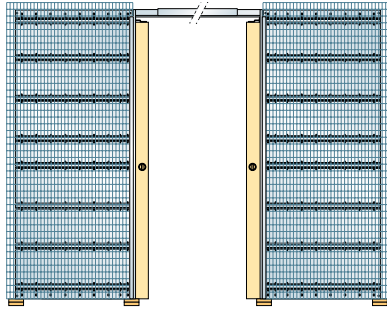
► KASETY NIESTANDARDOWE: MAKS. WYSOKOŚĆ KASETY 2785 MM (SKRZYDŁO POWINNO BYĆ NIŻSZE O 75 MM)

► MAKSYMALNA SZEROKOŚĆ KASETY A=1350 MM (DLA SKRZYDŁA O SZEROKOŚCI 1525 MM)

► DLA NIESTANDARDOWEJ WYSOKOŚCI KASET ZALECA SIĘ ZASTOSOWANIE SYSTEMU NA GRUBOŚĆ ŚCIANKI 125 MM

► MAKS. GRUBOŚĆ SKRZYDŁA DO KASETY O GRUBOŚCI 100 MM TO 42 MM

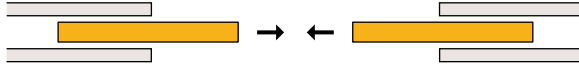
► PRZYGOTOWANIE ROZMIARU A ORAZ B WEDŁUG INDYWIDUALNYCH WYMIARÓW DOPŁATA DODATKOWA + 10%



MOKRY TYNK

KASETA

System podwójny do mokrego tynku



► KASETY STANDARDOWE

ROZMIAR KASETY	MOKRY TYNK	
	kasety na grubość ściany 100 mm lub 125 mm	kasety na grubość ściany 150 mm
	cena	cena
TT 60 TT 60 plus	2050 zł netto 2521,50 zł brutto	2160 zł netto 2656 zł brutto
TT 70 TT 70 plus	2050 zł netto 2521,50 zł brutto	2160 zł netto 2656 zł brutto
TT 80 TT 80 plus	2050 zł netto 2521,50 zł brutto	2160 zł netto 2656 zł brutto
TT 90 TT 90 plus	2050 zł netto 2521,50 zł brutto	2160 zł netto 2656 zł brutto
TT 100 TT 100 plus	2050 zł netto 2521,50 zł brutto	2160 zł netto 2656 zł brutto

► KASETY NIESTANDARDOWE

Wysokość powyżej (H1) 2115 mm, wymiar (A) standard

Szerokość powyżej (A) 2090 mm, wys. (H1) standard

Wysokość powyżej (H1) 2115 mm, szerokość powyżej (A) 2090 mm

dopłata +30% do ceny netto

dopłata +30% do ceny netto

dopłata +50% do ceny netto

► DLA KASET STANDARDOWYCH ORAZ NIESTANDARDOWYCH W PRZYPADKU WAGI SKRZYDŁA POWYŻEJ 80 KG ZALECAMY ZASTOSOWANIE SPECJALNYCH WÓZKÓW DO WAGI 120 KG

► KASETY NIESTANDARDOWE: MAKS. WYSOKOŚĆ KASETY 2785 MM (SKRZYDŁO POWINNO BYĆ NIŻSZE O 75 MM)

► MAKSYMALNA SZEROKOŚĆ KASETY A=1550 MM (DLA SKRZYDŁA O SZEROKOŚCI 1525 MM)

► DLA NIESTANDARDOWEJ WYSOKOŚCI KASET ZALECA SIĘ ZASTOSOWANIE SYSTEMU NA GRUBOŚĆ ŚCIANKI 125 MM

► MAKS. GRUBOŚĆ SKRZYDŁA DO KASETY O GRUBOŚCI 100 MM TO 42 MM

► PRZYGOTOWANIE ROZMIARU A ORAZ B WEDŁUG INDYWIDUALNYCH WYMIARÓW DOPŁATA DODATKOWA + 10%

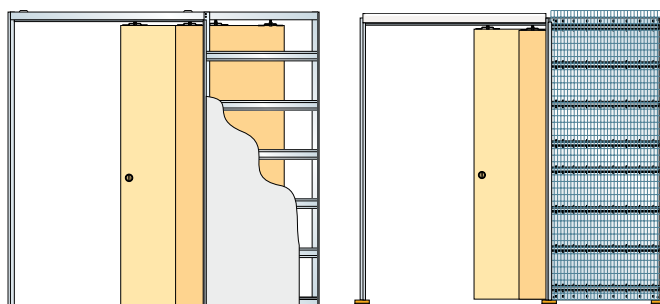
ECLISSE KASETA TELESKOPOWA

POJEDYNCZA

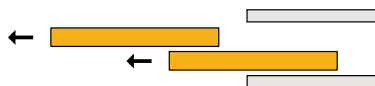
KASETA MOKRY TYNK

KASETA ŚCIANA GIPS-KARTON

Dwa skrzydła chowają się do jednej kasety.



Uwaga: kaseca wyposażona w synchronizację umożliwiającą płynny przesuw.



▶ KASETY STANDARDOWE z synchronizacją

ROZMIAR KASETY	ŚCIANA GIPS-KARTON		MOKRY TYNK	
	grubość kasety 180 mm przestrzeń wewnętrzną 134 mm		grubość kasety 180 mm przestrzeń wewnętrzną 134 mm	
	KOD	cena	KOD	cena
60	TSG 60	1860 zł netto 2287,80 zł brutto	TST 60	2090 zł netto 2570 zł brutto
70	TSG 70	1860 zł netto 2287,80 zł brutto	TST 70	2090 zł netto 2570 zł brutto
80	TSG 80	1860 zł netto 2287,80 zł brutto	TST 80	2090 zł netto 2570 zł brutto
90	TSG 90	1895 zł netto 2330,85 zł brutto	TST 90	2130 zł netto 2619 zł brutto
100	TSG 100	1895 zł netto 2330,85 zł brutto	TST 100	2130 zł netto 2619 zł brutto

▶ KASETY NIESTANDARDOWE z synchronizacją

Wysokość kasety powyżej H1=2115 mm do wysokości 2785 mm dopłata +30%

ROZMIAR KASETY	ŚCIANA GIPS-KARTON		MOKRY TYNK	
	grubość kasety 180 mm przestrzeń wewnętrzną 134 mm		grubość kasety 180 mm przestrzeń wewnętrzną 134 mm	
KOD	cena	KOD	cena	
110	TSG 110	2385 zł netto 2933,55 zł brutto	TST 110	2700 zł netto 3321 zł brutto
120	TSG 120	2385 zł netto 2933,55 zł brutto	TST 120	2700 zł netto 3321 zł brutto

▶ DLA KASET STANDARDOWYCH ORAZ NIESTANDARDOWYCH W PRZYPADKU WAGI SKRZYDŁA POWYŻEJ 80 KG ZALECAMY ZASTOSOWANIE SPECJALNYCH WÓZKÓW DO WAGI 120 KG

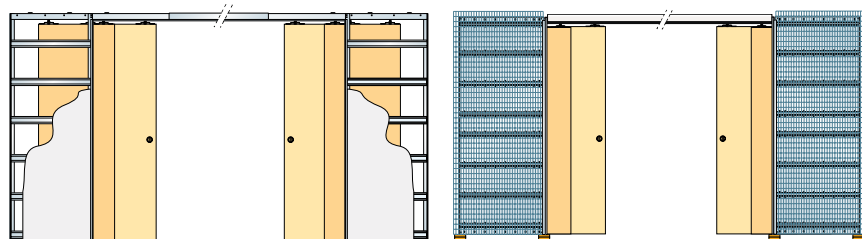
▶ KASETY NIESTANDARDOWE: MAKS. WYSOKOŚĆ KASETY 2785 MM (SKRZYDŁO POWINNO BYĆ NIŻSZE O 75 MM)

▶ MAKS. GRUBOŚĆ SKRZYDŁA DO KASETY TELESKOPOWEJ TO 40 MM

▶ PRZYGOTOWANIE ROZMIARU A ORAZ B WEDŁUG INDYWIDUALNYCH WYMIARÓW DOPŁATA DODATKOWA + 10%

ECLISSE KASETA TELESKOPOWA

PODWÓJNA



MOKRY TYNK	KASETA
ŚCIANA GIPS-KARTON	KASETA

Cztery skrzydła chowają się do dwóch kaset.

Uwaga: kasetka wyposażona w synchronizację umożliwiającą płynny przesuw.

▶ KASETY STANDARDOWE z synchronizacją

ROZMIAR KASETY	ŚCIANA GIPS-KARTON		MOKRY TYNK	
	grubość kasetki 180 mm przestrzeń wewnętrzną 134 mm		grubość kasetki 180 mm przestrzeń wewnętrzną 134 mm	
	KOD	cena	KOD	cena
60+60	TSG 60+60	3620 zł netto 4452 zł brutto	TST 60+60	4180 zł netto 5141 zł brutto
70+70	TSG 70+70	3620 zł netto 4452 zł brutto	TST 70+70	4180 zł netto 5141 zł brutto
80+80	TSG 80+80	3620 zł netto 4452 zł brutto	TST 80+80	4180 zł netto 5141 zł brutto
90+90	TSG 90+90	3710 zł netto 4563 zł brutto	TST 90+90	4260 zł netto 5239 zł brutto
100+100	TSG 100+100	3710 zł netto 4563 zł brutto	TST 100+100	4260 zł netto 5239 zł brutto

▶ KASETY NIESTANDARDOWE z synchronizacją

Wysokość kasetki powyżej H1=2115 mm do wysokości 2785 mm
dopłata +30%

ROZMIAR KASETY	grubość kasetki 180 mm przestrzeń wewnętrzną 134 mm		grubość kasetki 180 mm przestrzeń wewnętrzną 134 mm	
	KOD	cena	KOD	cena
110+110	TSG 110+110	4690 zł netto 5768 zł brutto	TST 110+110	5400 zł netto 6642 zł brutto
120+120	TSG 120+120	4690 zł netto 5768 zł brutto	TST 120+120	5400 zł netto 6642 zł brutto

▶ DLA KASET STANDARDOWYCH ORAZ NIESTANDARDOWYCH W PRZYPADKU WAGI SKRZYDŁA POWYŻEJ 80 KG ZALECAMY ZASTOSOWANIE SPECJALNYCH WÓZKÓW DO WAGI 120 KG

▶ KASETY NIESTANDARDOWE: MAKS. WYSOKOŚĆ KASETY 2785 MM (SKRZYDŁO POWINNO BYĆ NIŻSZE O 75 MM)

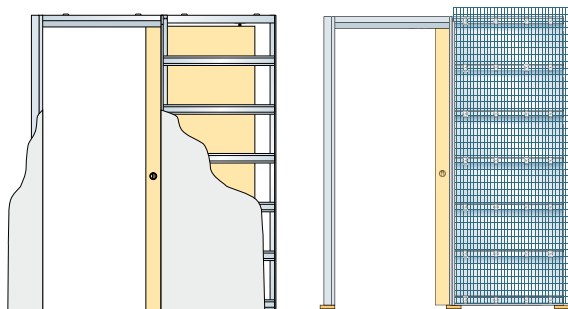
▶ MAKS. GRUBOŚĆ SKRZYDŁA DO KASETY TELESKOPOWEJ TO 40 MM

▶ PRZYGOTOWANIE ROZMIARU A ORAZ B WEDŁUG INDYWIDUALNYCH WYMIARÓW DOPŁATA DODATKOWA + 10%

ECLISSE KASETA SYNTESIS® LINE

POJEDYNCZA

KASETA	MOKRY TYNK
KASETA	ŚCIANA GIPS-KARTON



Skrzydło chowa się do jednej kasety.

► KASETY STANDARDOWE

ROZMIAR KASETY	ŚCIANA GIPS-KARTON		MOKRY TYNK	
	kasety na grubość ścianki 100 mm		kasety na grubość ścianki 100 mm	
	KOD	cena	KOD	cena
60	S 60	1450 zł netto 1783,50 zł brutto	ST 60	1530 zł netto 1881,90 zł brutto
70	S 70	1450 zł netto 1783,50 zł brutto	ST 70	1530 zł netto 1881,90 zł brutto
80	S 80	1450 zł netto 1783,50 zł brutto	ST 80	1530 zł netto 1881,90 zł brutto
90	S 90	1570 zł netto 1931,10 zł brutto	ST 90	1680 zł netto 2066,40 zł brutto
100	S 100	1570 zł netto 1931,10 zł brutto	ST 100	1680 zł netto 2066,40 zł brutto

NOWOŚĆ!
Spawalniacz do kasety SYNTESIS® LINE, więcej informacji str.67

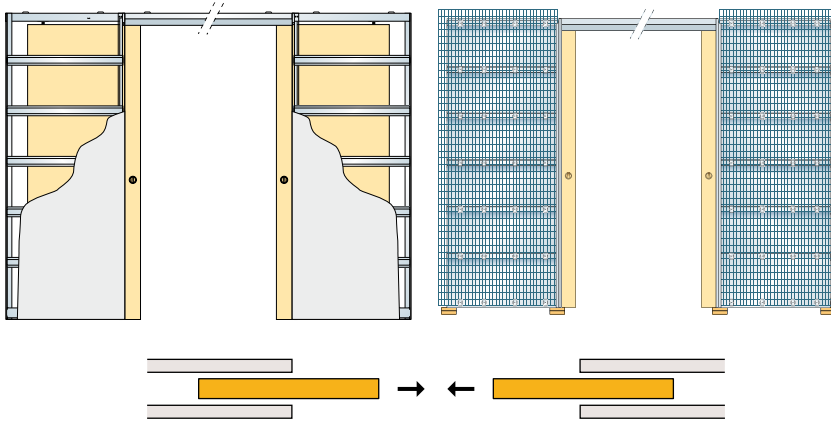
► KASETY NIESTANDARDOWE

Wysokość kasety powyżej H1=2108 mm dopłata +30%

Uwaga: Kasety 110,120,130 o wys. standardowej oraz kasety powyżej wys. standardowej wykonane są na grubość ścianki 125 mm (podwójne opłytywanie profili U75 i C75).

110	S 110	1840 zł netto 2263,20 zł brutto	ST 110	1990 zł netto 2447,70 zł brutto
120	S 120	1840 zł netto 2263,20 zł brutto	ST 120	1990 zł netto 2447,70 zł brutto
130	S 130	1990 zł netto 2447,70 zł brutto	ST 130	2150 zł netto 2644,50 zł brutto

- DLA KASET STANDARDOWYCH ORAZ NIESTANDARDOWYCH W PRZYPADKU WAGI SKRZYDŁA POWYŻEJ 80 KG ZALECAMY ZASTOSOWANIE SPECJALNYCH WÓZKÓW DO WAGI 120 KG
- KASETY NIESTANDARDOWE: MAKS. WYSOKOŚĆ KASETY 2760 MM, GRUBOŚĆ ŚCIANKI TYLKO 125 MM (PODWÓJNE OPŁYTOWANIE).
- MAKS. GRUBOŚĆ SKRZYDŁA DO KASETY SYNTESIS® LINE TO 40 MM
- PRZYGOTOWANIE ROZMIARU A ORAZ B WEDŁUG INDYWIDUALNYCH WYMIARÓW DOPŁATA DODATKOWA + 10%



MOKRY TYNK	KASETA
ŚCIANA GIPS-KARTON	KASETA

Skrzydła chowają się do dwóch kaset.

► KASETY STANDARDOWE

NOWOŚĆ!
Spawalniacz do kasety SYNTESIS® LINE, więcej informacji str.67

ROZMIAR KASETY	ŚCIANA GIPS-KARTON		MOKRY TYNK	
	Grubość ścianki 100 lub 125 *		Grubość ścianki 100 lub 125 *	
	KOD	cena	KOD	cena
60+60	S 60+60	2900 zł netto 3567 zł brutto	ST 60+60	3020 zł netto 3714,60 zł brutto
70+70	S 70+70	2900 zł netto 3567 zł brutto	ST 70+70	3020 zł netto 3714,60 zł brutto
80+80	S 80+80	2900 zł netto 3567 zł brutto	ST 80+80	3020 zł netto 3714,60 zł brutto
90+90	S 90+90	3140 zł netto 3862,20 zł brutto	ST 90+90	3370 zł netto 4145,10 zł brutto
100+100	S 100+100	3140 zł netto 3862,20 zł brutto	ST 100+100	3370 zł netto 4145,10 zł brutto

► KASETY NIESTANDARDOWE

Wysokość kasety powyżej H1=2108 mm
doплата +30%

*Uwaga: Kasety 110+110, 120+120, 130+130 o wys. standardowej oraz kasety powyżej wys. standardowej wykonane są na grubość ścianki 125 mm (podwójne opłytywanie profili U75 i C75)

110+110	S 110+110	3610 zł netto 4440,30 zł brutto	ST 110+110	3950 zł netto 4858,50 zł brutto
120+120	S 120+120	3610 zł netto 4440,30 zł brutto	ST 120+120	3950 zł netto 4858,50 zł brutto
130+130	S 130+130	3900 zł netto 4797 zł brutto	ST 130+130	4260 zł netto 5239,80 zł brutto

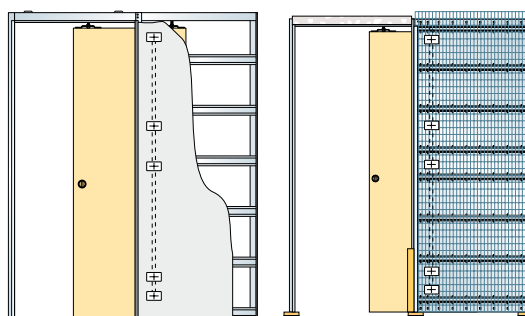
- DLA KASET STANDARDOWYCH ORAZ NIESTANDARDOWYCH W PRZYPADKU WAGI SKRZYDŁA POWYŻEJ 80 KG ZALECAMY ZASTOSOWANIE SPECJALNYCH WÓZKÓW DO WAGI 120 KG
- KASETY NIESTANDARDOWE: MAKS. WYSOKOŚĆ KASETY 2760 MM, GRUBOŚĆ ŚCIANKI TYLKO 125 MM (PODWÓJNE OPŁYTOWANIE).
- MAKS. GRUBOŚĆ SKRZYDŁA DO KASETY SYNTESIS® LINE TO 40 MM
- PRZYGOTOWANIE ROZMIARU A ORAZ B WEDŁUG INDYWIDUALNYCH WYMIARÓW DOPLATA DODATKOWA + 10%

ECLISSE KASETA LUCE

POJEDYNCZA

KASETA MOKRY TYNK

KASETA ŚCIANA GIPS-KARTON



Skrzydło chowa się do jednej kasety.

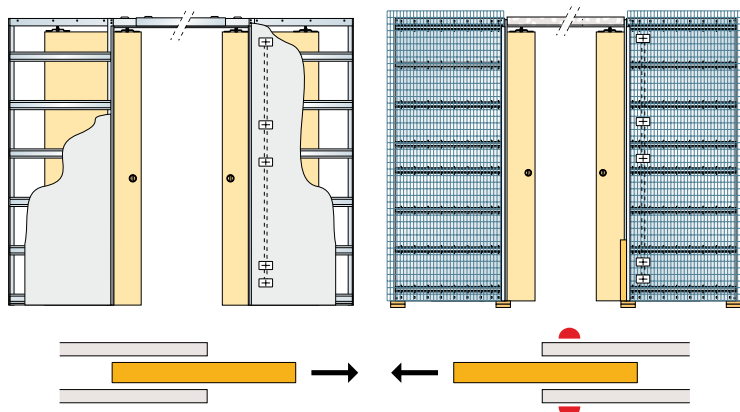
▶ KASETY STANDARDOWE

ROZMIAR KASETY	ŚCIANA GIPS-KARTON		MOKRY TYNK	
	grubość kasety 150 mm przestrzeń wewnętrzna 64 mm		grubość kasety 150 mm przestrzeń wewnętrzna 64 mm	
	KOD	cena	KOD	cena
60	LG 60	1340 zł netto 1648,20 zł brutto	LT 60	1480 zł netto 1820,40 zł brutto
70	LG 70	1340 zł netto 1648,20 zł brutto	LT 70	1480 zł netto 1820,40 zł brutto
80	LG 80	1340 zł netto 1648,20 zł brutto	LT 80	1480 zł netto 1820,40 zł brutto
90	LG 90	1380 zł netto 1697,40 zł brutto	LT 90	1530 zł netto 1881,90 zł brutto
100	LG 100	1380 zł netto 1697,40 zł brutto	LT 100	1530 zł netto 1881,90 zł brutto
110	LG 110	1730 zł netto 2127,90 zł brutto	LT 110	1940 zł netto 2386,20 zł brutto
120	LG 120	1730 zł netto 2127,90 zł brutto	LT 120	1940 zł netto 2386,20 zł brutto

▶ KASETY NIESTANDARDOWE

Wysokość kasety powyżej H1=2115 mm do wysokości H1=2685 mm **doплата +30%**

- ▶ DLA KASET STANDARDOWYCH ORAZ NIESTANDARDOWYCH W PRZYPADKU WAGI SKRZYDŁA POWYŻEJ 80 KG ZALECAMY ZASTOSOWANIE SPECJALNYCH WÓZKÓW DO WAGI 120 KG
- ▶ KASETY NIESTANDARDOWE: MAKS. WYSOKOŚĆ KASETY 2685 MM (SKRZYDŁO POWINNO BYĆ NIŻSZE O 75 MM)
- ▶ MAKS. GRUBOŚĆ SKRZYDŁA DO KASETY LUCE TO 56 MM
- ▶ W KASECIE ZNAJDUJĄ SIĘ DWIE PUSZKI ELEKTRYCZNE
- ▶ PRZYGOTOWANIE ROZMIARU A ORAZ B WEDŁUG INDYWIDUALNYCH WYMIARÓW DOPLATA DODATKOWA + 10%



- ▶ **MOKRY TYNK** **KASETA**
- ▶ **ŚCIANA GIPS-KARTON** **KASETA**

System podwójny.

▶ KASETY STANDARDOWE

ROZMIAR KASETY	ŚCIANA GIPS-KARTON		MOKRY TYNK	
	grubość kasety 150 mm przestrzeń wewnętrzna 64 mm		grubość kasety 150 mm przestrzeń wewnętrzna 64 mm	
	KOD	cena	KOD	cena
60+60	LG 60+60	2700 zł netto 3321 zł brutto	LT 60+60	3020 zł netto 3714,60 zł brutto
70+70	LG 70+70	2700 zł netto 3321 zł brutto	LT 70+70	3020 zł netto 3714,60 zł brutto
80+80	LG 80+80	2700 zł netto 3321 zł brutto	LT 80+80	3020 zł netto 3714,60 zł brutto
90+90	LG 90+90	2790 zł netto 3431,70 zł brutto	LT 90+90	3100 zł netto 3813 zł brutto
100+100	LG 100+100	2790 zł netto 3431,70 zł brutto	LT 100+100	3100 zł netto 3813 zł brutto
110+110	LG 110+110	3520 zł netto 4329,60 zł brutto	LT 110+110	3900 zł netto 4797 zł brutto
120+120	LG 120+120	3520 zł netto 4329,60 zł brutto	LT 120+120	3900 zł netto 4797 zł brutto

▶ KASETY NIESTANDARDOWE

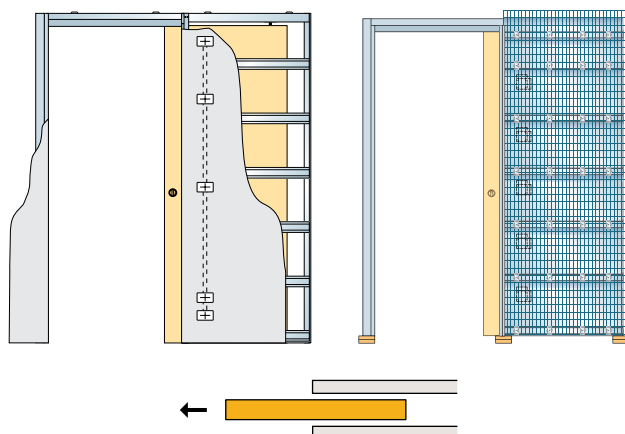
Wysokość kasety powyżej H1=2115 mm do wysokości H1=2685 mm **dopłata +30%**

- ▶ DLA KASET STANDARDOWYCH ORAZ NIESTANDARDOWYCH W PRZYPADKU WAGI SKRZYDŁA POWYŻEJ 80 KG ZALECAMY ZASTOSOWANIE SPECJALNYCH WÓZKÓW DO WAGI 120 KG
- ▶ KASETY NIESTANDARDOWE: MAKS. WYSOKOŚĆ KASETY 2685 MM (SKRZYDŁO POWINNO BYĆ NIŻSZE O 75 MM)
- ▶ MAKS. GRUBOŚĆ SKRZYDŁA DO KASETY LUCE TO 56 MM
- ▶ W KASECIE ZNAJDUJĄ SIĘ DWIE PUSZKI ELEKTRYCZNE
- ▶ PRZYGOTOWANIE ROZMIARU A ORAZ B WEDŁUG INDYWIDUALNYCH WYMIARÓW DOPŁATA DODATKOWA + 10%

ECLISSE KASETA SYNTESIS® LUCE

POJEDYNCZA

KASETA	MOKRY TYNK
KASETA	ŚCIANA GIPS-KARTON



Skrzydło chowa się do jednej kasety.

► KASETY STANDARDOWE

NOWOŚĆ!
Spalniacz do kasety SYNTESIS® LINE, więcej informacji str.67

ROZMIAR KASETY	ŚCIANA GIPS-KARTON		MOKRY TYNK	
	kasety na grubość ścianki 150 mm		kasety na grubość ścianki 150 mm	
	KOD	cena	KOD	cena
60	SLG 60	2160 zł netto 2656,80 zł brutto	SLT 60	2320 zł netto 2853,60 zł brutto
70	SLG 70	2160 zł netto 2656,80 zł brutto	SLT 70	2320 zł netto 2853,60 zł brutto
80	SLG 80	2160 zł netto 2656,80 zł brutto	SLT 80	2320 zł netto 2853,60 zł brutto
90	SLG 90	2280 zł netto 2804,40 zł brutto	SLT 90	2440 zł netto 3001,20 zł brutto
100	SLG 100	2410 zł netto 2964,30 zł brutto	SLT 100	2560 zł netto 3148,80 zł brutto

► KASETY NIESTANDARDOWE

Wysokość kasety powyżej H1=2108 mm dopłata +30%

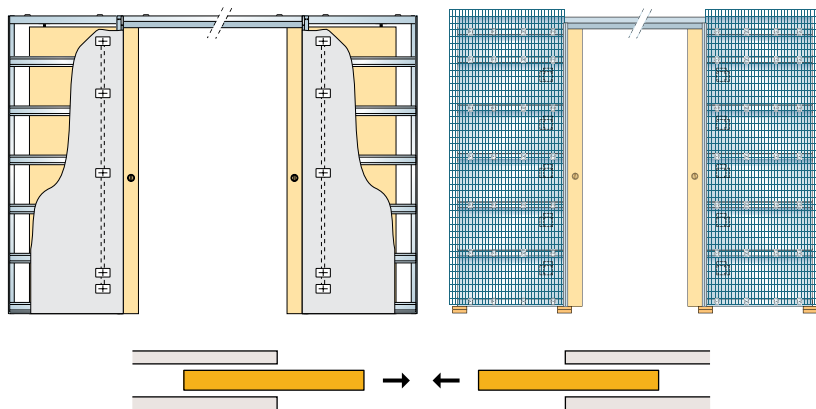
110	SLG 110	2780 zł netto 3419,40 zł brutto	SLT 110	2960 zł netto 3640,80 zł brutto
120	SLG 120	2780 zł netto 3419,40 zł brutto	SLT 120	2960 zł netto 3640,80 zł brutto
130	SLG 130	3040 zł netto 3739,20 zł brutto	STL 130	3240 zł netto 3985,20 zł brutto

► DLA KASET STANDARDOWYCH ORAZ NIESTANDARDOWYCH W PRZYPADKU WAGI SKRZYDŁA POWYŻEJ 80 KG ZALECAMY ZASTOSOWANIE SPECJALNYCH WÓZKÓW DO WAGI 120 KG

► KASETY NIESTANDARDOWE: MAKS. WYSOKOŚĆ KASETY 2760 MM.

► MAKS. GRUBOŚĆ SKRZYDŁA DO KASETY SYNTESIS® LUCE TO 40 MM

► PRZYGOTOWANIE ROZMIARU A ORAZ B WEDŁUG INDYWIDUALNYCH WYMIARÓW DOPŁATA DODATKOWA + 10%



MOKRY TYNK	KASETA
ŚCIANA GIPS-KARTON	KASETA

Skrzydła chowają się do dwóch kaset.

► KASETY STANDARDOWE

NOWOŚĆ!
Spalniacz do kasety SYNTESIS® LINE, więcej informacji str.67

ROZMIAR KASETY	ŚCIANA GIPS-KARTON		MOKRY TYNK	
	kasety na grubość ścianki 150 mm		kasety na grubość ścianki 150 mm	
	KOD	cena	KOD	cena
60+60	SLG 60+60	4320 zł netto 5313,60 zł brutto	SLT 60+60	4430 zł netto 5448,90 zł brutto
70+70	SLG 70+70	4320 zł netto 5313,60 zł brutto	SLT 70+70	4430 zł netto 5448,90 zł brutto
80+80	SLG 80+80	4320 zł netto 5313,60 zł brutto	SLT 80+80	4430 zł netto 5448,90 zł brutto
90+90	SLG 90+90	4370 zł netto 5375,10 zł brutto	SLT 90+90	4670 zł netto 5744,10 zł brutto
100+100	SLG 100+100	4610 zł netto 5670,30 zł brutto	ST 100+100	5130 zł netto 6309,90 zł brutto

► KASETY NIESTANDARDOWE

Wysokość kasety powyżej H1=2108 mm dopłata +30%

110+110	SLG 110+110	5356 zł netto 6587,88 zł brutto	SLT 110+110	5920 zł netto 7281,60 zł brutto
120+120	SLG 120+120	5356 zł netto 6587,88 zł brutto	SLT 120+120	5920 zł netto 7281,60 zł brutto
130+130	SLG 130+130	5871 zł netto 7221,33 zł brutto	STL 130+130	6480 zł netto 7970,40 zł brutto

- DLA KASET STANDARDOWYCH ORAZ NIESTANDARDOWYCH W PRZYPADKU WAGI SKRZYDŁA POWYŻEJ 80 KG ZALECAMY ZASTOSOWANIE SPECJALNYCH WÓZKÓW DO WAGI 120 KG
- KASETY NIESTANDARDOWE: MAKS. WYSOKOŚĆ KASETY 2760 MM.
- MAKS. GRUBOŚĆ SKRZYDŁA DO KASETY SYNTESIS® LUCE TO 40 MM
- PRZYGOTOWANIE ROZMIARU A ORAZ B WEDŁUG INDYWIDUALNYCH WYMIARÓW DOPLATA DODATKOWA + 10%

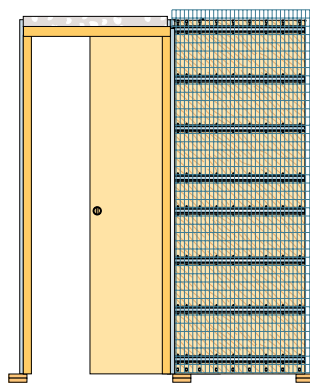
ECLISSE KASETA EWOLUTO

POJEDYNCZA

KASETA

MOKRY TYNK

System pojedynczy do ścian murowanych.



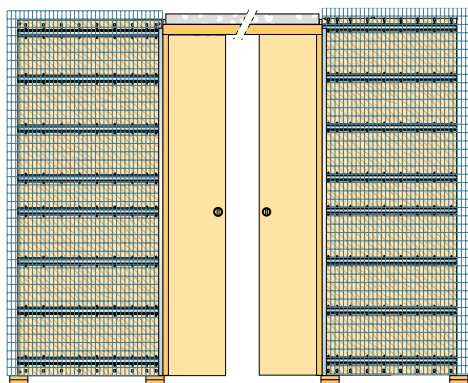
► KASETY STANDARDOWE

ROZMIAR KASETY	MOKRY TYNK	
	KOD	cena
60	ET 60	2860 zł netto 3517,80 zł brutto
70	ET 70	2860 zł netto 3517,80 zł brutto
80	ET 80	2860 zł netto 3517,80 zł brutto
90	ET 90	3100 zł netto 3813 zł brutto
100	ET 100	3400 zł netto 4182 zł brutto
110	ET 110	3700 zł netto 4551 zł brutto
120	ET 120	3700 zł netto 4551 zł brutto

► KASETY NIESTANDARDOWE

Wysokość kasety powyżej H1=2105 mm do wysokości H1=2400 mm **dopłata +30%**

- DLA KASET STANDARDOWYCH ORAZ NIESTANDARDOWYCH W PRZYPADKU WAGI SKRZYDŁA POWYŻEJ 80 KG ZALECAMY ZASTOSOWANIE SPECJALNYCH WÓZKÓW DO WAGI 120 KG
- KASETY NIESTANDARDOWE: MAKS. WYSOKOŚĆ KASETY 2400 MM (SKRZYDŁO POWINNO BYĆ NIŻSZE O 75 MM)
- MAKS. GRUBOŚĆ SKRZYDŁA DO KASETY EWOLUTO TO 56 MM
- PRZYGOTOWANIE ROZMIARU A ORAZ B WEDŁUG INDYWIDUALNYCH WYMIARÓW DOPŁATA DODATKOWA + 10%



MOKRY TYNK

KASETA

System podwójny
do ścian murowanych.

▶ KASETY STANDARDOWE

ROZMIAR KASETY	MOKRY TYNK	
	KOD	cena
	grubość kasety 150 mm przestrzeń wewnętrzna 63 mm	
60+60	ET 60+60	5720 zł netto 7035,60 zł brutto
70+70	ET 70+70	5720 zł netto 7035,60 zł brutto
80+80	ET 80+80	5720 zł netto 7035,60 zł brutto
90+90	ET 90+90	6200 zł netto 7626 zł brutto
100+100	ET 100+100	6800 zł netto 8364 zł brutto
110+110	ET 110+110	7400 zł netto 9102 zł brutto
120+120	ET 120+120	7400 zł netto 9102 zł brutto

▶ KASETY NIESTANDARDOWE

Wysokość kasety powyżej H1=2105 mm do wysokości H1=2400 mm **dopłata +30%**

- ▶ DLA KASET STANDARDOWYCH ORAZ NIESTANDARDOWYCH W PRZYPADKU WAGI SKRZYDŁA POWYŻEJ 80 KG ZALECAMY ZASTOSOWANIE SPECJALNYCH WÓZKÓW DO WAGI 120 KG
- ▶ KASETY NIESTANDARDOWE: MAKS. WYSOKOŚĆ KASETY 2400 MM (SKRZYDŁO POWINNO BYĆ NIŻSZE O 75 MM)
- ▶ MAKS. GRUBOŚĆ SKRZYDŁA DO KASETY EWOLUTO TO 56 MM
- ▶ PRZYGOTOWANIE ROZMIARU A ORAZ B WEDŁUG INDYWIDUALNYCH WYMIARÓW DOPŁATA DODATKOWA + 10%

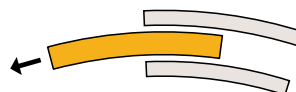
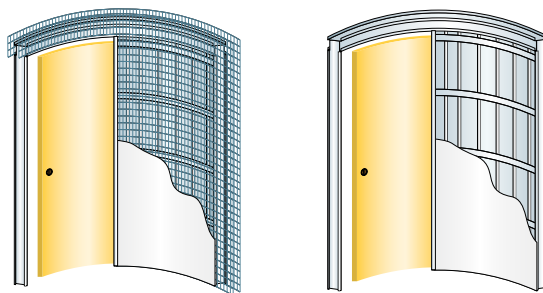
ECLISSE KASETA CIRCULAR

POJEDYNCZA

KASETA MOKRY TYNK

KASETA ŚCIANA GIPS-KARTON

Skrzydło chowa się do jednej kasety.



► **KASETA CIRCULAR**
o wymiarach niestandardowych
WYCENA INDYWIDUALNA
Drzwi do kasety CIRCULAR
wycena indywidualna

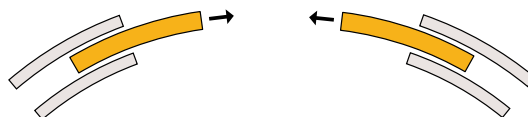
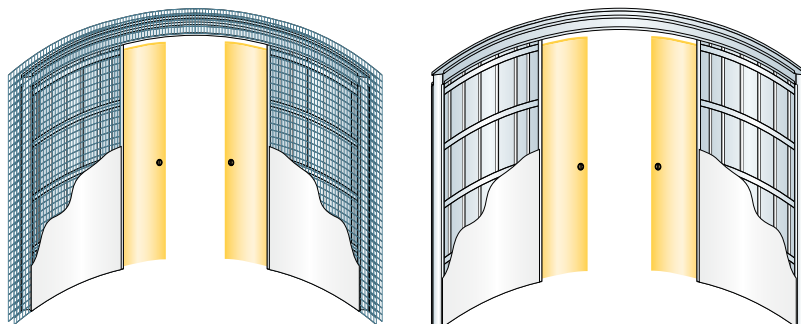
ROZMIAR KASETY	ŚCIANA GIPS-KARTON	ŚCIANA MUROWANA
	grubość kasety 125 mm	grubość kasety 125 mm
	cena	cena
60, 70, 80	3650 zł netto 4489,50 zł brutto	3850 zł netto 4735,50 zł netto
90, 100	3850 zł netto 4735,50 zł netto	4050 zł netto 4981,50 zł netto

PODWÓJNA

KASETA ŚCIANA MUROWANA

KASETA ŚCIANA GIPS-KARTON

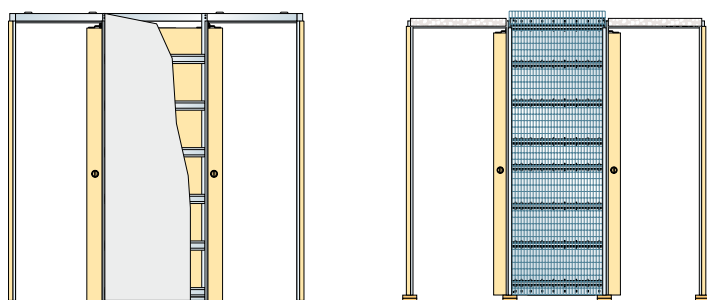
Dwa skrzydła chowają się do dwóch kaset.



► **KASETA CIRCULAR**
o wymiarach niestandardowych
WYCENA INDYWIDUALNA
Drzwi do kasety CIRCULAR
wycena indywidualna

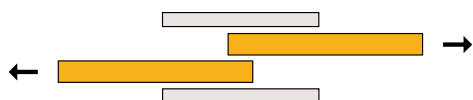
ROZMIAR KASETY	ŚCIANA GIPS-KARTON	ŚCIANA MUROWANA
	grubość kasety 125 mm	grubość kasety 125 mm
	cena	cena
60, 70, 80	7300 zł netto 8979 zł brutto	7770 zł netto 9557,10 zł brutto
90, 100	7770 zł netto 9557,10 zł brutto	8100 zł netto 9963 zł brutto

ECLISSE KASETA ZACHODZĄCA



MOKRY TYNK	KASETA
ŚCIANA GIPS-KARTON	KASETA

Dwa skrzydła chowają się do jednej kasety.



► KASETY STANDARDOWE

ROZMIAR KASETY	ŚCIANA GIPS-KARTON		MOKRY TYNK	
	kasety na grubość ściany 175 mm lub 225 mm		kasety na grubość ściany 175 mm lub 225 mm	
	KOD	cena	KOD	cena
60+60	ZG 60	1560 zł netto	ZT 60	2050 zł netto
	ZG 60 plus	1918,80 zł brutto	ZT 60 plus	2521,50 zł brutto
70+70	ZG 70	1560 zł netto	ZT 70	2050 zł netto
	ZG 70 plus	1918,80 zł brutto	ZT 70 plus	2521,50 zł brutto
80+80	ZG 80	1560 zł netto	ZT 80	2050 zł netto
	ZG 80 plus	1918,80 zł brutto	ZT 80 plus	2521,50 zł brutto
90+90	ZG 90	1580 zł netto	ZT 90	2050 zł netto
	ZG 90 plus	1943,40 zł brutto	ZT 90 plus	2521,50 zł brutto
100+100	ZG 100	1580 zł netto	ZT 100	2050 zł netto
	ZG 100 plus	1943,40 zł brutto	ZT 100 plus	2521,50 zł brutto

► KASETY NIESTANDARDOWE

Wysokość powyżej (H1) 2115 mm, wymiar (A) standard

Szerokość powyżej (A) 1070 mm, wys. (H1) standard

Wysokość powyżej (H1) 2115 mm, szerokość powyżej (A) 1070 mm

dopłata +30% do ceny netto

dopłata +30% do ceny netto

dopłata +50% do ceny netto

SPOSÓB MONTAŻU KASETY



Przy zamówieniu należy podać wariant A lub B

- DLA KASET STANDARDOWYCH ORAZ NIESTANDARDOWYCH W PRZYPADKU WAGI SKRZYDŁA POWYŻEJ 80 KG ZALECAMY ZASTOSOWANIE SPECJALNYCH WÓZKÓW DO WAGI 120 KG
- KASETY NIESTANDARDOWE: MAKS. WYSOKOŚĆ KASETY 2785 MM (SKRZYDŁO POWINNO BYĆ NIŻSZE O 75 MM)
- MAKSYMALNA SZEROKOŚĆ KASETY A=1340 MM (DLA SKRZYDŁA O SZEROKOŚCI 1325 MM)
- DLA NIESTANDARDOWEJ WYSOKOŚCI KASET ZALECA SIĘ ZASTOSOWANIE SYSTEMU NA GRUBOŚĆ ŚCIANKI 225 MM
- MAKS. GRUBOŚĆ SKRZYDŁA DO KASETY O GRUBOŚCI 175 MM TO 42 MM
- PRZYGOTOWANIE ROZMIARU A ORAZ B WEDŁUG INDYWIDUALNYCH WYMIARÓW DOPLATA DODATKOWA + 10%

KASETA SYNTESIS® LINE VITRO

VITRO - DRZWI CAŁOSZKLANE PRZESUWNE BEZ OŚCIEŻNIC



Rys. 1



Rys. 2

Kaseta Syntesis® Line Vitro przeznaczona jest do montażu tafli szklanej, bez konieczności montażu ościeżnic i opasek maskujących.

► W przypadku gdy kaseta Syntesis® Line Vitro jest już zamontowana można dokupić oddzielnie system Vitro umożliwiający montaż tafli.

Uwaga: Kaseta Syntesis® Line Vitro nie zawiera klejów do mocowania tafli szklanej - asortyment dodatkowy.

KASETA POJEDYNCZA SYNTESIS® LINE DO TAFLI SZKLANEJ

- SYNTESIS LINE VITRO = CENA KASETY SYNTESIS LINE (STR.12) + SYSTEM VITRO 525 ZŁ NETTO/**645,75 ZŁ BRUTTO**
- SYNTESIS LUCE VITRO = CENA KASETY SYNTESIS LUCE (STR.16) + SYSTEM VITRO 525 ZŁ NETTO/**645,75 ZŁ BRUTTO**

KASETA PODWÓJNA SYNTESIS® LINE DO TAFLI SZKLANEJ

- SYNTESIS LINE VITRO = CENA KASETY SYNTESIS LINE (STR.13) + SYSTEM VITRO 1050 ZŁ NETTO/**1291,50 ZŁ BRUTTO**
- SYNTESIS LUCE VITRO = CENA KASETY SYNTESIS LUCE (STR.17) + SYSTEM VITRO 1050 ZŁ NETTO/**1291,50 ZŁ BRUTTO**

SYSTEM VITRO (BEZ KASETY)

Uwaga: przy zamówieniu systemu VITRO należy określić rodzaj zastosowanych uchwytów do montażu tafli: frezowane lub zaciskowe.

SYSTEM VITRO KASETA POJEDYNCZA SYNTESIS® LINE LUB SYNTESIS® LUCE	SYSTEM VITRO KASETA PODWÓJNA SYNTESIS® LINE LUB SYNTESIS® LUCE
Rozmiar kasety: 60, 70, 80, 90, 100, 110, 120, 130	Rozmiar kasety: 60+60, 70+70, 80+80, 90+90, 100+100, 110+110, 120+120, 130+130
525 zł netto 645,75 zł brutto	1050 zł netto 1291,50 zł brutto

- SYSTEM VITRO NIE ZAWIERA UCHWYTÓW DO MONTAŻU TAFLI W KASECIE - ASORTYMENT DODATKOWY
- CENNIK TAFLI SZKLANEY STR. 47, CENNIK UCHWYTÓW DO MONTAŻU TAFLI SZKLANEJ STR. 68
- CENNIK UCHWYTÓW DO PRZESUWU TAFLI SZKLANEJ STR. 23








ZAMKI I UCHWYTY DO DRZWI
DREWNANYCH ORAZ SZKLANYCH

DO KASET ECLISSE



INDEKS

UCHWYTY I ZAMKI DO TAFLI SZKLANEJ	24
UCHWYTY I ZAMKI DO DRZWI DREWNIAANYCH	26


OKUCIA DO PRZESUWU TAFLI SZKLANEJ

RELING		cena		
	300 MM	180 zł netto 221,40 zł brutto	1000 MM	380 zł netto 467,40 zł brutto
	425 MM	240 zł netto 295,20 zł brutto	1800 MM	610 zł netto 750,30 zł brutto
	600 MM	270 zł netto 332,10 zł brutto		
STAL NIERDZEWNA MAT				
RELING KWADRAT C	RELING KWADRAT T	OKRĄGŁY 50 MM		
				
STAL NIERDZEWNA	STAL NIERDZEWNA	STAL NIERDZEWNA MAT		
cena	cena	cena		
290 zł netto 356,70 zł brutto	290 zł netto 356,70 zł brutto	160 zł netto 196,80 zł brutto		
KWADRAT 52x52 MM	KWADRAT 75x75 MM	PROSTOKĄT 50x152 MM		
				
STAL NIERDZEWNA SZLIFOWANA	STAL NIERDZEWNA SZLIFOWANA	STAL NIERDZEWNA SZLIFOWANA		
cena	cena	cena		
260 zł netto 319,80 zł brutto	250 zł netto 307,50 zł brutto	280 zł netto 344,40 zł brutto		

OKUCIA DO PRZESUWU TAFLE SZKLANEJ

THERA	AYDIN	MYRTA
		
CHROM POŁYSK	CHROM POŁYSK	CHROM POŁYSK
cena	cena	cena
890 zł netto 1094,70 zł brutto	570 zł netto 701,10 zł brutto	570 zł netto 701,10 zł brutto
CHROM MAT	CHROM MAT	CHROM MAT
cena	cena	cena
890 zł netto 1094,70 zł brutto	570 zł netto 701,10 zł brutto	570 zł netto 701,10 zł brutto
OKRĄGLY 70 MM	PROSTOKĄTNY	ZAMEK HAKOWY
		
STAL NIERDZEWNA	STAL NIERDZEWNA MAT	KOLOR SREBRNY MAT, ANODA (MODEL 2)
cena	cena	cena
180 zł netto 221,40 zł brutto	205 zł netto 252,15 zł brutto	620 zł netto 762,60 zł brutto

ZAMKI I UCHWYTY DO DRZWI DREWNIANYCH

		ZŁOTY POŁYSK	ZŁOTY MAT (PATYNA)	SREBRNY POŁYSK	SREBRNY MAT (SATYNA)
ROZETA OKRĄGŁA		cena	cena	cena	cena
ZAMEK WC		140 zł netto	140 zł netto	140 zł netto	140 zł netto
		172,20 zł brutto	172,20 zł brutto	172,20 zł brutto	172,20 zł brutto
ZAMEK NA KLUCZ		140 zł netto	140 zł netto	140 zł netto	140 zł netto
		172,20 zł brutto	172,20 zł brutto	172,20 zł brutto	172,20 zł brutto
UCHWYT BEZ ZAMKA		68 zł netto	68 zł netto	68 zł netto	68 zł netto
		83,64 zł brutto	83,64 zł brutto	83,64 zł brutto	83,64 zł brutto

		ZŁOTY POŁYSK	ZŁOTY MAT (PATYNA)	SREBRNY POŁYSK	SREBRNY MAT (SATYNA)
ROZETA KWADRATOWA		cena	cena	cena	cena
ZAMEK WC		145 zł netto	145 zł netto	145 zł netto	145 zł netto
		178,35 zł brutto	178,35 zł brutto	178,35 zł brutto	178,35 zł brutto
ZAMEK NA KLUCZ		145 zł netto	145 zł netto	145 zł netto	145 zł netto
		178,35 zł brutto	178,35 zł brutto	178,35 zł brutto	178,35 zł brutto
UCHWYT BEZ ZAMKA		89 zł netto	89 zł netto	89 zł netto	89 zł netto
		109,47 zł brutto	109,47 zł brutto	109,47 zł brutto	109,47 zł brutto

ZAMEK HAKOWY
na wkładkę
patentową
z rozetą okrągłą,
połysk lub mat






140 zł netto
172,20 zł brutto

► MONTAŻ UCHWYTU LUB ZAMKA W DRZWIACH INNEGO NIŻ W CENNIKU
DOPLATA 120 ZŁ NETTO / 147,60 ZŁ BRUTTO

UCHWYT LUB ZAMEK MUSI ZOSTAĆ DOSTARCZONY DO SIEDZIMY FIRMY

ZAMKI I UCHWYTY DO DRZWI DREWNIANYCH

KOLOR CZARNY	SREBRNY MAT (SATYNA)	SREBRNY POŁYSK	ZŁOTY MAT (PATYNA)	ZŁOTY POŁYSK		
cena	cena	cena	cena	cena		ROZETA OWALNA
145 zł netto	155 zł netto	155 zł netto	145 zł netto	145 zł netto		ZAMEK WC
178,35 zł brutto	190,65 zł brutto	190,65 zł brutto	178,35 zł brutto	178,35 zł brutto		
145 zł netto	155 zł netto	155 zł netto	145 zł netto	145 zł netto		ZAMEK NA KLUCZ
178,35 zł brutto	190,65 zł brutto	190,65 zł brutto	178,35 zł brutto	178,35 zł brutto		
86 zł netto	86 zł netto	86 zł netto	86 zł netto	86 zł netto		UCHWYT BEZ ZAMKA
105,78 zł brutto	105,78 zł brutto	105,78 zł brutto	105,78 zł brutto	105,78 zł brutto		



PATYNA MAT	NIKIEL	CHROM SATYNA	CHROM SZCZOTKOWANY	CHROM POŁYSK	KOLOR CZARNY	UCHWYT MAGNETYCZNY (wymiar 55 x 115 mm)
cena	cena	cena	cena	cena	cena	
125 zł netto	125 zł netto	125 zł netto	125 zł netto	125 zł netto	125 zł netto	
153,75 zł brutto	153,75 zł brutto	153,75 zł brutto	153,75 zł brutto	153,75 zł brutto	153,75 zł brutto	



► **PROSTOKĄTNY PEŁNY**
(wymiar 70x135 mm)

165 zł netto
202 zł brutto

► MONTAŻ UCHWYTU LUB ZAMKA W DRZWIACH INNEGO NIŻ W CENNIKU
DOPLATA 120 ZŁ NETTO / 147,60 ZŁ BRUTTO

UCHWYT LUB ZAMEK MUSI ZOSTAĆ DOSTARCZONY DO SIEDZIMY FIRMY


ZAMKI I UCHWYTY DO DRZWI DREWNIANYCH



UCHWYT NIKIEL SZCZOTKOWANY 32x150 MM (PARA)	UCHWYT CHROM SZCZOTKOWANY 32x150 MM (PARA)	UCHWYT SZLIF STAL NIERDZEWNA 55x135 MM (PARA)
--	---	--

cena	cena	cena
-------------	-------------	-------------

240 zł netto 295,20 zł brutto	240 zł netto 295,20 zł brutto	180 zł netto 221,40 zł brutto
---	---	---



UCHWYT NIKIEL SZCZOTKOWANY 32x190 MM (PARA)	UCHWYT CHROM SZCZOTKOWANY 32x190 MM (PARA)
--	---

cena	cena
-------------	-------------

290 zł netto 356,70 zł brutto	290 zł netto 356,70 zł brutto
---	---

► Zamek oraz blacha zaczepowa występują tylko w odcieniu srebrna satyna i odbiegają kolorystycznie od uchwytów.



ZAMEK HAKOWY NIKIEL SZCZOTKOWANY NA KLUCZ 32x190 MM	ZAMEK HAKOWY NIKIEL SZCZOTKOWANY WC 32x190 MM	ZAMEK HAKOWY CHROM SZCZOTKOWANY NA KLUCZ 32x190 MM	ZAMEK HAKOWY CHROM SZCZOTKOWANY WC 32x190 MM
--	--	---	---

cena	cena	cena	cena
-------------	-------------	-------------	-------------

340 zł netto 418,20 zł brutto	380 zł netto 467,40 zł brutto	340 zł netto 418,20 zł brutto	380 zł netto 467,40 zł brutto
---	---	---	---

DRZWI

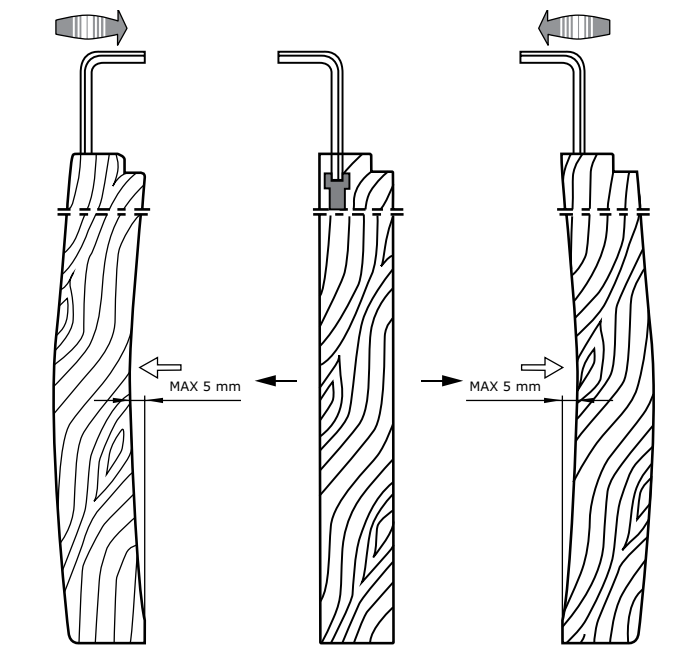
PRZESUWNE

INDEKS

LAMINOWANE	30
AKRYL	30
FORNIROWANE	32
MALOWANE	33

► NOWOŚĆ

W każdej chwili na montażu można skorygować nieprzewidziane skrzywienie skrzydła (dotyczy skrzydeł malowanych, fornirowanych skrzydeł z lustrem oraz z lakobelem)



SKRZYDŁA PRZESUWNE BEZPRZYLGOWE

LAMINOWANE

KASETA MOKRY TYNK

KASETA ŚCIANA GIPS-KARTON

Skrzydło przesuwne, płaskie, pełne, zbudowane z ramiaka sosnowego, wypełnienie: plaster miodu. Pokryte płytą HDF o grubości 3 mm.



KOLORYSTYKA LAMINATÓW



OLCHA



ORZECH CIEMNY RYFLA



WIŚNIA CIEMNA



JESION



BUK



HEBAN



ORZECH AMERYKAŃSKI



CALVADOS



DĄB BIELONY RYFLA




ORZECH



DĄB ŻŁOTY



DĄB POLSKI



BIAŁY MAT

▶ PEŁNA KOLORYSTYKA LAMINATÓW STR. 72

GRUBOŚĆ KASETY 100, 125, 150 mm	Kaseta POJEDYNCZA, SYNTHESIS LINE, LUCE, EWOLUTO, SYNTHESIS LUCE	Kaseta TELESKOPOWA	Kaseta TELESKOPOWA PODWÓJNA	Kaseta ZACHODZĄCA
	rozmiar 60-100	rozmiar 60-100	rozmiar 60-100	rozmiar 60-100
	cena	cena	cena	cena
Skrzydło laminowane wys. 2030 - 2040*	320 zł netto 393 zł brutto	640 zł netto 787 zł brutto	1280 zł netto 1574 zł brutto	640 zł netto 787 zł brutto

▶ DRZWI LAMINOWANE DO KASETY SYNTHESIS LINE ORAZ SYNTHESIS LUCE DOSTĘPNE SĄ TYLKO DO STANDARDOWEJ WYSOKOŚCI KASETY.

KASETA MUSI ZOSTAĆ ZAMONTOWANA NA GOTOWEJ PODŁODZE. W INNYM PRZYPADKU PROSIMY O KONTAKT Z DZIAŁEM TECHNICZNYM.

* CENA SKRZYDŁA NIE ZAWIERA UCHWYTÓW ORAZ ZAMKÓW

* POWYŻSZE SKRZYDŁA LAMINOWANE TYLKO DO WYSOKOŚCI 2030 - 2040 MM

SKRZYDŁA PRZESUWNE BEZPRZYLGOWE

AKRYL



Skrzydło przesuwne, płaskie, pełne, zbudowane z ramiaka sosnowego, wypełnienie: plaster miodu.

MOKRY TYNK	KASETA
ŚCIANA GIPS-KARTON	KASETA

KOLORYSTYKA AKRYL POŁYSK

CZARNY 1802	SZARY 85335	POPIELATY 85336	CIEMNOSZARY 85223	CAPPUCCINO 7368	ZIELONY 5256
BORDOWY 3216	CZERWONY 3120	POMARAŃCZOWY 9091	WANILIA 7349	KREM 7315	BIAŁY 1374
				▶ PEŁNA KOLORYSTYKA AKRYLÓW STR. 74	
SREBRNY METALIK 8663	CZARNY METALIK 8377	ATRACYT METALIK 8854	KUBANIT METALIK 7407	▶ SKRZYDŁA AKRYL DO KASET 110, 120 MM dołata + 30%	

Uwaga: powyższa kolorystyka akryli dostępna jest tylko do skrzydeł płaskich w kasetach Syntesis® Line w wersji bezościeżnicowej.
Brak możliwości wykonania ościeżnicy oraz opasek maskujących w powyższej kolorystyce.

GRUBOŚĆ KASETY 100, 125, 150 mm	Kaseta SYNTESIS® LINE	Kaseta SYNTESIS® LINE PODWÓJNA	Kaseta SYNTESIS® LUCE	Kaseta SYNTESIS® LUCE PODWÓJNA
	rozmiar 60-100	rozmiar 60-100	rozmiar 60-100	rozmiar 60-100
	cena	cena	cena	cena
Skrzydło akryl wys. 2030 - 2040*	1870 zł netto 2300,10 zł brutto	3740 zł netto 4600,20 zł brutto	1870 zł netto 2300,10 zł brutto	3740 zł netto 4600,20 zł brutto
Skrzydło akryl wys. 2041 - 2400*	2431 zł netto 2990,13 zł brutto	4862 zł netto 5980,26 zł brutto	2431 zł netto 2990,13 zł brutto	4862 zł netto 5980,26 zł brutto

* CENA SKRZYDŁA NIE ZAWIERA UCHWYTÓW ORAZ ZAMKÓW

SKRZYDŁA PRZESUWNE BEZPRZYLGOWE

FORNIROWANE

KASETA MOKRY TYNK

KASETA ŚCIANA GIPS-KARTON

Skrzydło przesuwne, płaskie, pełne, zbudowane z ramiaka sosnowego, wypełnienie: plaster miodu. Zewnętrzna część skrzydła: płyta MDF o grubości 6 mm.



KOLORYSTYKA FORNIÓW



Uwaga: poniższe ceny dotyczą usłojenia pionowego, w przypadku usłojenia poziomego do cen należy dodać 10%.

▶ PEŁNA KOLORYSTYKA FORNIÓW STR. 73

▶ SKRZYDŁA FORNIROWANE DO KASET 110, 120 MM **doплата + 30%**

GRUBOŚĆ KASETY 100, 125, 150 mm	Kaseta POJEDYNCZA, SYNTESES LINE, LUCE, EWOLUTO, SYNTESES LUCE	Kaseta PODWÓJNA, SYNTESES LINE PODWÓJNA, LUCE PODWÓJNA, EWOLUTO PODWÓJNA, SYNTESES LUCE PODWÓJNA	Kaseta TELESKOPOWA	Kaseta TELESKOPOWA PODWÓJNA	Kaseta ZACHODZĄCA
	rozmiar 60-100	rozmiar 60-100	rozmiar 60-100	rozmiar 60-100	rozmiar 60-100
	cena	cena	cena	cena	cena
Skrzydło fornirowane wys. 2030 - 2040*	730 zł netto 897,90 brutto	1460 zł netto 1795,80 zł brutto	1460 zł netto 1795,80 zł brutto	2920 zł netto 3591,60 zł brutto	1460 zł netto 1795,80 zł brutto
Skrzydło fornirowane wys. 2041 - 2400*	950 zł netto 1168,50 zł brutto	1900 zł netto 2337 zł brutto	1900 zł netto 2337 zł brutto	3800 zł netto 4674 zł brutto	1900 zł netto 2337 zł brutto
Skrzydło fornirowane wys. 2401 - 2700*	1140 zł netto 1402,20 zł brutto	2280 zł netto 2804,40 zł brutto	2280 zł netto 2804,40 zł brutto	4560 zł netto 5608,80 zł brutto	2280 zł netto 2804,40 zł brutto

* CENA SKRZYDŁA NIE ZAWIERA UCHWYTÓW ORAZ ZAMKÓW

* LUSTRO GR. 4 MM NAKLEJANE NA SKRZYDŁO CENA ZA 1 M² 500 ZŁ NETTO/615 ZŁ BRUTTO

SKRZYDŁA PRZESUWNE BEZPRZYLGOWE

MALOWANE



Skrzydło przesuwne, płaskie, pełne, zbudowane z ramiaka sosnowego, wypełnienie: plaster miodu. Pokryte płytą MDF o grubości 6 mm.

MOKRY TYNK	KASETA
ŚCIANA GIPS-KARTON	KASETA

GRUBOŚĆ KASETY 100, 125, 150 mm	Kolor Biały OP 400 ICA	Kolor Biały OP 400 ICA	Kolor Biały OP 400 ICA	Kolor Biały OP 400 ICA	Kolor Biały OP 400 ICA
	Kaseta POJEDYNCZA, SYNTHESIS LINE, LUCE, EWOLUTO, SYNTHESIS LUCE	Kaseta PODWÓJNA, SYNTHESIS LINE PODWÓJNA, LUCE PODWÓJNA, EWOLUTO PODWÓJNA, SYNTHESIS LUCE PODWÓJNA	Kaseta TELESKOPOWA	Kaseta TELESKOPOWA PODWÓJNA	Kaseta ZACHODZĄCA
	rozmiar 60-100	rozmiar 60-100	rozmiar 60-100	rozmiar 60-100	rozmiar 60-100
	cena	cena	cena	cena	cena
Skrzydło malowane wys. 2030 - 2040*	820 zł netto 1008,60 zł brutto	1640 zł netto 2017,20 zł brutto	1640 zł netto 2017,20 zł brutto	3280 zł netto 4034,40 zł brutto	1640 zł netto 2017,20 zł brutto
Skrzydło malowane wys. 2041 - 2400*	1060 zł netto 1303,80 zł brutto	2120 zł netto 2607,60 zł brutto	2120 zł netto 2607,60 zł brutto	4240 zł netto 5215,20 zł brutto	2120 zł netto 2607,60 zł brutto
Skrzydło malowane wys. 2401 - 2700*	1270 zł netto 1562,10 zł brutto	2540 zł netto 3124,20 zł brutto	2540 zł netto 3124,20 zł brutto	5080 zł netto 6248,40 zł brutto	2540 zł netto 3124,20 zł brutto

▶ SKRZYDŁA MALOWANE DO KASET 110, 120 MM **doплата + 30%**

SKRZYDŁA MALOWANE

KOLORAMI Z PALETY RAL LUB NCS

DOPLATA + 30%
DO CENY DRZWI MALOWANYCH NA BIAŁO



SKRZYDŁA W PODKŁADZIE

UPUST -15%
OD CENY DRZWI MALOWANYCH NA BIAŁO

SKRZYDŁA SUROWY MDF

UPUST -25%
OD CENY DRZWI MALOWANYCH NA BIAŁO

* CENA SKRZYDŁA NIE ZAWIERA UCHWYTÓW ORAZ ZAMKÓW

* LUSTRO GR. 4 MM NAKLEJANE NA SKRZYDŁO CENA ZA 1 M² 500 ZŁ NETTO/615 ZŁ BRUTTO



OŚCIEŻNICE I OPASKI

DO KASET ECLISSE

INDEKS

LAMINOWANE	36
FORNIROWANE	38
MALOWANE	39
ECLISSE/DRE	40
ECLISSE/CENTURION	41
ECLISSE/INVADO	42
ECLISSE/INTENSO	43
ECLISSE/CLASSEN	44
ECLISSE/STOLBUD	45

OŚCIEŻNICE I OPASKI MASKUJĄCE

LAMINOWANE

KASETA MOKRY TYNK

KASETA ŚCIANA GIPS-KARTON

Ościeżnice wykonane z płyty MDF pokryte laminatem do drzwi drewnianych oraz całoszklanych do kaset Eclipse.



KOLORYSTYKA LAMINATÓW GRUPA A



OLCHA



ORZECH CIEMNY RYFLA



WIŚNIA CIEMNA



JESION



BUK



HEBAN



ORZECH AMERYKAŃSKI



CALVADOS



DĄB BIELONY RYFLA



ORZECH



DĄB ŻŁOTY



DĄB POLSKI



BIAŁY MAT

▶ PEŁNA KOLORYSTYKA LAMINATÓW STR. 72

GRUBOŚĆ KASETY 100, 125, 150 mm	Kaseta POJEDYNCZA, LUCE EWOLUTO	Kaseta PODWÓJNA, LUCE PODWÓJNA, EWOLUTO PODWÓJNA	Kaseta TELESKOPOWA	Kaseta TELESKOPOWA PODWÓJNA	Kaseta ZACHODZĄCA
	rozmiar 60-100	rozmiar 60-100	rozmiar 60-100	rozmiar 60-100	rozmiar 60-100
	cena	cena	cena	cena	cena
Ościeżnice laminowane do kaset standardowych*	290 zł netto 356,70 zł brutto	400 zł netto 492 zł brutto	490 zł netto 602,70 zł brutto	590 zł netto 725,70 zł brutto	720 zł netto 885,60 zł brutto
Opaski maskujące do kaset standardowych komplet*	110 zł netto 135,30 zł brutto	140 zł netto 172,20 zł brutto	140 zł netto 172,20 zł brutto	190 zł netto 233,70 zł brutto	220 zł netto 270,60 zł brutto

▶ OŚCIEŻNICE NIESTANDARDOWE

- ościeżnice do kaset na nietypową gr. ściany do 20 mm - możliwa regulacja na piórze opaski, konieczność zaznaczenia odpowiedniej opcji na druku zamówienia
- ościeżnice do kaset o szerokości 110, 120, 130, 140, 150 oraz powyżej wysokości kasety 2115 mm do 2770 mm dopłata do ceny ościeżnic standardowych **+30%**
- ościeżnice o zwiększonej grubości o ponad 20 mm w stosunku do ościeżnic standardowych liczymy jako tunel, cena za 10 mm - 20 zł netto/**24,60 zł brutto**

▶ OPASKI 80 mm DOPŁATA 30 % DO CENY OPASEK STANDARDOWYCH

▶ *OŚCIEŻNICE STANDARDOWE DO KASET: SZEROKOŚĆ KASETY OD 60 DO 100, WYSOKOŚĆ DO 2110 MM ORAZ KASETY OBŁOŻONE JEDNĄ PŁYTĄ GIPSOWĄ

▶ *KOMPLET OPASEK NA DWIE STRONY KASETY

OŚCIEŻNICE I OPASKI MASKUJĄCE

LAMINOWANE



Ościeżnice wykonane z płyty MDF pokryte laminatem do drzwi drewnianych oraz całoszklanych do kaset Eclipse.

MOKRY TYNK	KASETA
ŚCIANA GIPS-KARTON	KASETA

KOLORYSTYKA LAMINATÓW GRUPA B



ALUMINIUM

GRUBOŚĆ KASETY 100, 125, 150 mm	Kaseta POJEDYNCZA	Kaseta PODWÓJNA	Kaseta TELESKOPOWA	Kaseta TELESKOPOWA PODWÓJNA	Kaseta ZACHODZĄCA
	rozmiar 60-100	rozmiar 60-100	rozmiar 60-100	rozmiar 60-100	rozmiar 60-100
	cena	cena	cena	cena	cena
Ościeżnice laminowane do kaset standardowych*	350 zł netto 430,50 brutto	450 zł netto 553,50 zł brutto	490 zł netto 602,70 zł brutto	550 zł netto 676,50 zł brutto	750 zł netto 922,50 zł brutto
Opaski maskujące do kaset standardowych komplet*	230 zł netto 282,90 zł brutto	275 zł netto 338,25 zł brutto	275 zł netto 338,25 zł brutto	368 zł netto 452,64 zł brutto	460 zł netto 565,80 zł brutto

▶ OŚCIEŻNICE NIESTANDARDOWE

- ościeżnice do kaset na nietypową gr. ściany do 20 mm - możliwa regulacja na piórze opaski, konieczność zaznaczenia odpowiedniej opcji na druku zamówienia
- ościeżnice do kaset o szerokości 110, 120, 130, 140, 150 oraz powyżej wysokości kasety 2115 mm do 2770 mm dopłata do ceny ościeżnic standardowych +30%
- ościeżnice o zwiększonej grubości o ponad 20 mm w stosunku do ościeżnic standardowych liczymy jako tunel, cena za 10 mm - 20 zł netto/**24,60 zł brutto**

▶ OPASKI 80 mm DOPLATA 30 % DO CENY OPASEK STANDARDOWYCH

▶ *OŚCIEŻNICE STANDARDOWE DO KASET: SZEROKOŚĆ KASETY OD 60 DO 100, WYSOKOŚĆ DO 2110 MM ORAZ KASETY OBŁOŻONE JEDNĄ PŁYTĄ GIPSOWĄ

▶ *KOMPLET OPASEK NA DWIE STRONY KASETY

OŚCIEŻNICE I OPASKI MASKUJĄCE

FORNIROWANE

KASETA

MOKRY TYNK

KASETA

ŚCIANA GIPS-KARTON

Ościeżnice wykonane z płyty MDF pokryte fornirem do drzwi drewnianych oraz całoszklanych do kaset Eclipse.



KOLORYSTYKA FORNIRÓW



DĄB BIELONY



DĄB 0609




DĄB FLADER



DĄB PROSTOŚŁOISTY




MAHOŃ



ORZECH 0017




ORZECH FLADER




ZEBRANO 0087




PALISANDER FLADER 0002



PALISANDER FLADER 0025



PALISANDER FLADER 1103



TIK 001




WENGE KAMELIA



WENGE 5006 SELECT



ZEBRANO 0001



ZEBRANO 0112



ORZECH AMERYKAŃSKI

Uwaga: ościeżnice i opaski dostępne tylko w usłojeniu pionowym.

▶ PEŁNA KOLORYSTYKA FORNIRÓW STR. 73

GRUBOŚĆ KASETY 100, 125, 150 mm	Kaseta POJEDYNCZA, LUCE EWOLUTO	Kaseta PODWÓJNA, LUCE PODWÓJNA, EWOLUTO PODWÓJNA	Kaseta TELESKOPOWA	Kaseta TELESKOPOWA PODWÓJNA	Kaseta ZACHODZĄCA
	rozmiar 60-100	rozmiar 60-100	rozmiar 60-100	rozmiar 60-100	rozmiar 60-100
	cena	cena	cena	cena	cena
Ościeżnice fornirowane do kaset standardowych*	380 zł netto 467,40 zł brutto	480 zł netto 590,40 zł brutto	520 zł netto 639,60 zł brutto	580 zł netto 713,40 zł brutto	820 zł netto 1008,60 zł brutto
Opaski maskujące do kaset standardowych komplet*	240 zł netto 295,20 zł brutto	290 zł netto 356,70 zł brutto	290 zł netto 356,70 zł brutto	370 zł netto 455,10 zł brutto	460 zł netto 565,80 zł brutto

▶ OŚCIEŻNICE NIESTANDARDOWE

- ościeżnice do kaset na nietypową gr. ściany do 20 mm - możliwa regulacja na piórze opaski, konieczność zaznaczenia odpowiedniej opcji na druku zamówienia
- ościeżnice do kaset o szerokości 110, 120, 130, 140, 150 oraz powyżej wysokości kasety 2110 mm do 2770 mm dopłata do ceny ościeżnic standardowych **+30%**
- ościeżnice o zwiększonej grubości o ponad 20 mm w stosunku do ościeżnic standardowych liczymy jako tunel, cena za 10 mm - 25 zł netto/**30,75 zł brutto**
- ościeżnica surowa nie lakierowana **-15%**

▶ OPASKI 80 mm DOPŁATA 30 % DO CENY OPASEK STANDARDOWYCH

▶ *OŚCIEŻNICE STANDARDOWE DO KASET: SZEROKOŚĆ KASETY OD 60 DO 100, WYSOKOŚĆ DO 2110 MM ORAZ KASETY OBŁOŻONE JEDNĄ PŁYTĄ GIPSOWĄ

▶ *KOMPLET OPASEK NA DWIE STRONY KASETY

OŚCIEŻNICE I OPASKI MASKUJĄCE

MALOWANE



Ościeżnice wykonane z płyty MDF pokryte pomalowane lakierem poliuretanowym do drzwi drewnianych oraz całoszklanych do kaset Eclipse.

MOKRY TYNK	KASETA
ŚCIANA GIPS-KARTON	KASETA

GRUBOŚĆ KASETY 100, 125, 150 mm	Kolor Biały OP 400 ICA	Kolor Biały OP 400 ICA	Kolor Biały OP 400 ICA	Kolor Biały OP 400 ICA	Kolor Biały OP 400 ICA
	Kaseta POJEDYNCZA, LUCE EWOLUTO	Kaseta PODWÓJNA, LUCE PODWÓJNA, EWOLUTO PODWÓJNA	Kaseta TELESKOPOWA	Kaseta TELESKOPOWA PODWÓJNA	Kaseta ZACHODZĄCA
	rozmiar 60-100	rozmiar 60-100	rozmiar 60-100	rozmiar 60-100	rozmiar 60-100
	cena	cena	cena	cena	cena
Ościeżnice malowane do kaset standardowych*	330 zł netto 405,90 zł brutto	430 zł netto 528,90 zł brutto	470 zł netto 578,10 zł brutto	550 zł netto 676,50 zł brutto	720 zł netto 885,60 zł brutto
Opaski maskujące do kaset standardowych komplet*	165 zł netto 202,95 zł brutto	190 zł netto 233,70 zł brutto	190 zł netto 233,70 zł brutto	262 zł netto 322,26 zł brutto	330 zł netto 405,90 zł brutto

GRUBOŚĆ KASETY 100, 125, 150 mm	Kolor z palety RAL lub NCS	Kolor z palety RAL lub NCS	Kolor z palety RAL lub NCS	Kolor z palety RAL lub NCS	Kolor z palety RAL lub NCS
	Kaseta POJEDYNCZA	Kaseta PODWÓJNA	Kaseta TELESKOPOWA	Kaseta TELESKOPOWA PODWÓJNA	Kaseta ZACHODZĄCA
	rozmiar 60-100	rozmiar 60-100	rozmiar 60-100	rozmiar 60-100	rozmiar 60-100
	cena	cena	cena	cena	cena
Ościeżnice malowane do kaset standardowych*	390 zł netto 479,70 zł brutto	497,50 zł netto 611,92 zł brutto	512,50 zł netto 630,37 zł brutto	587,50 zł netto 722,62 zł brutto	812,50 zł netto 999,37 zł brutto
Opaski maskujące do kaset standardowych komplet*	205 zł netto 252,15 zł brutto	237,50 zł netto 292,12 zł brutto	237,50 zł netto 292,12 zł brutto	327,50 zł netto 402,82 zł brutto	412,50 zł netto 507,37 zł brutto

▶ OŚCIEŻNICE NIESTANDARDOWE

- ościeżnice do kaset o szerokości 110, 120, 130, 140, 150 oraz powyżej wysokości kasety 2115 mm do 2770 mm dopłata do ceny ościeżnic standardowych **+30%**
- ościeżnice do kaset na nietypową gr. ściany do 20 mm – możliwa regulacja na piórze opaski, konieczność zaznaczenia odpowiedniej opcji na druku zamówienia
- ościeżnice o zwiększonej gr. ściany o ponad 20 mm w stosunku do ościeżnic standardowych liczymy jako tunel, cena za 10 mm 22 zł netto/**27,06 zł brutto**

▶ *OŚCIEŻNICE STANDARDOWE DO KASET: SZEROKOŚĆ KASETY OD 60 DO 100, WYSOKOŚĆ DO 2110 MM ORAZ KASETY OBŁOŻONE JEDNĄ PŁYTĄ GIPSOWĄ

▶ OŚCIEŻNICA I OPASKI SUROWE MDF – 25 % OD CENY OŚCIEŻNIC MALOWANYCH NA BIAŁO

▶ OŚCIEŻNICA I OPASKI MALOWANE W PODKŁADZIE – 15 % OD CENY OŚCIEŻNIC MALOWANYCH NA BIAŁO

▶ OPASKI 80 mm DOPŁATA 30 % DO CENY OPASEK STANDARDOWYCH

OŚCIEŻNICE I OPASKI MASKUJĄCE

ECLISSE/DRE

KASETA MOKRY TYNK

KASETA ŚCIANA GIPS-KARTON

NA BAZIE FOLII DRE/CELL/FINISH

OŚCIEŻNICA Z OPASKAMI REGULOWANYMI		OŚCIEŻNICA Z PASKAMI REGULOWANYMI TOP	
KASETA POJEDYNCZA	400 zł netto 492 zł brutto	KASETA POJEDYNCZA	430 zł netto 528,90 zł brutto
KASETA PODWÓJNA	510 zł netto 627,30 zł brutto	KASETA PODWÓJNA	540 zł netto 664,20 zł brutto

NA BAZIE FORNIRÓW NATURALNYCH DRE

OŚCIEŻNICA Z OPASKAMI REGULOWANYMI		OŚCIEŻNICA Z PASKAMI REGULOWANYMI TOP	
KASETA POJEDYNCZA	520 zł netto 639,60 zł brutto	KASETA POJEDYNCZA	545 zł netto 670,35 zł brutto
KASETA PODWÓJNA	620 zł netto 762,60 zł brutto	KASETA PODWÓJNA	640 zł netto 787,20 zł brutto

MALOWANE KOLORYSTYKA DRE

OŚCIEŻNICA Z OPASKAMI REGULOWANYMI		OŚCIEŻNICA Z PASKAMI REGULOWANYMI TOP	
KASETA POJEDYNCZA	550 zł netto 675,50zł brutto	KASETA POJEDYNCZA	580 zł netto 713,40zł brutto
KASETA PODWÓJNA	650 zł netto 799,50zł brutto	KASETA PODWÓJNA	670 zł netto 824,10zł brutto

DODATKOWY TUNEL

NP. KASETA DOSTAWIONA DO ŚCIANY LUB DODATKOWE PŁYTY GIPS-KARTON

LAMINATY	za 1 cm grubości dodatkowego muru do kasety pojedynczej	20 zł netto 24,60 zł brutto	za 1 cm grubości dodatkowego muru do kasety podwójnej	30 zł netto 36,90 zł brutto
FORNIRY	za 1 cm grubości dodatkowego muru do kasety pojedynczej	25 zł netto 30,75 zł brutto	za 1 cm grubości dodatkowego muru do kasety podwójnej	35 zł netto 43,05 zł brutto
MALOWANE	za 1 cm grubości dodatkowego muru do kasety pojedynczej	22 zł netto 27,06 zł brutto	za 1 cm grubości dodatkowego muru do kasety podwójnej	32 zł netto 39,36 zł brutto

▶ *OŚCIEŻNICE STANDARDOWE DO KASET: SZEROKOŚĆ KASETY OD 60 DO 100, WYSOKOŚĆ DO 2110 MM ORAZ KASETY OBŁOŻONE JEDNĄ PŁYTĄ GIPSOWĄ

▶ *DWA KOMPLETY OPASEK MONTOWANE SĄ DO JEDNEJ KASETY

ECLISSE/CENTURION

MOKRY TYNK

KASETA

ŚCIANA GIPS-KARTON

KASETA

NA BAZIE FOLII CENTURION

OŚCIEŻNICA Z OPASKAMI REGULOWANYMI STANDARDOWYMI		OŚCIEŻNICA Z OPASKAMI REGULOWANYMI 80 MM	
KASETA POJEDYNCZA	400 zł netto 492 zł brutto	KASETA POJEDYNCZA	460 zł netto 565,80 zł brutto
KASETA PODWÓJNA	510 zł netto 627,30 zł brutto	KASETA PODWÓJNA	580 zł netto 713,40 zł brutto

DODATKOWY TUNEL

NP. KASETA DOSTAWIONA DO ŚCIANY LUB DODATKOWE PŁYTY GIPS-KARTON

LAMINATY	za 1 cm grubości dodatkowego muru do kasety pojedynczej	20 zł netto 24,60 zł brutto
	za 1 cm grubości dodatkowego muru do kasety podwójnej	30 zł netto 36,90 zł brutto

▶ *OŚCIEŻNICE STANDARDOWE DO KASET: SZEROKOŚĆ KASETY OD 60 DO 100, WYSOKOŚĆ DO 2110 MM ORAZ KASETY OBŁOŻONE JEDNĄ PŁYTĄ GIPSOWĄ

▶ *DWA KOMPLETY OPASEK MONTOWANE SĄ DO JEDNEJ KASETY

OŚCIEŻNICE I OPASKI MASKUJĄCE

ECLISSE/INVADO

KASETA

MOKRY TYNK

KASETA

ŚCIANA GIPS-KARTON

NA BAZIE FOLII ENDURO/ENDURO PLUS/ENDURO 3D

OŚCIEŻNICA Z OPASKAMI REGULOWANYMI

KASETA
POJEDYNCZA

380 zł netto
467,40 zł brutto

KASETA
PODWÓJNA

470 zł netto
578,10 zł brutto

NA BAZIE FOLII RYFLOWANEJ

OŚCIEŻNICA Z OPASKAMI REGULOWANYMI

KASETA
POJEDYNCZA

400 zł netto
492 zł brutto

KASETA
PODWÓJNA

510 zł netto
627,30 zł brutto

NA BAZIE FOLII ECO FORNIR

OŚCIEŻNICA Z OPASKAMI REGULOWANYMI

KASETA
POJEDYNCZA

400 zł netto
492 zł brutto

KASETA
PODWÓJNA

510 zł netto
627,30 zł brutto

DODATKOWY TUNEL

NP. KASETA DOSTAWIONA DO ŚCIANY LUB DODATKOWE PŁYTY GIPS-KARTON

LAMINATY	za 1 cm grubości dodatkowego muru do kasety pojedynczej	20 zł netto 24,60 zł brutto	za 1 cm grubości dodatkowego muru do kasety podwójnej	30 zł netto 36,90 zł brutto
ECO FORNIRY	za 1 cm grubości dodatkowego muru do kasety pojedynczej	25 zł netto 30,75 zł brutto	za 1 cm grubości dodatkowego muru do kasety podwójnej	35 zł netto 43,05 zł brutto

▶ *OŚCIEŻNICE STANDARDOWE DO KASET: SZEROKOŚĆ KASETY OD 60 DO 100, WYSOKOŚĆ DO 2110 MM ORAZ KASETY OBŁOŻONE JEDNĄ PŁYTĄ GIPSOWĄ

▶ *DWA KOMPLETY OPASEK MONTOWANE SĄ DO JEDNEJ KASETY

ECLISSE/INTENSO

▶ MOKRY TYNK	KASETA
▶ ŚCIANA GIPS-KARTON	KASETA

NA BAZIE FOLII ECONOMY

OŚCIEŻNICA Z OPASKAMI REGULOWANYMI	
KASETA POJEDYNCZA	380 zł netto 467,40 zł brutto
KASETA PODWÓJNA	470 zł netto 578,10 zł brutto

NA BAZIE FOLII AVANGARDE

OŚCIEŻNICA Z OPASKAMI REGULOWANYMI	
KASETA POJEDYNCZA	400 zł netto 492 zł brutto
KASETA PODWÓJNA	510 zł netto 627,30 zł brutto

NA BAZIE FOLII ELEGANCE

OŚCIEŻNICA Z OPASKAMI REGULOWANYMI	
KASETA POJEDYNCZA	440 zł netto 541,20 zł brutto
KASETA PODWÓJNA	550 zł netto 676,50 zł brutto

DODATKOWY TUNEL

NP. KASETA DOSTAWIONA DO ŚCIANY LUB DODATKOWE PŁYTY GIPS-KARTON

FOLIA		
	za 1 cm grubości dodatkowego muru do kasety pojedynczej	20 zł netto 24,60 zł brutto
	za 1 cm grubości dodatkowego muru do kasety podwójnej	30 zł netto 36,90 zł brutto

▶ *OŚCIEŻNICE STANDARDOWE DO KASET: SZEROKOŚĆ KASETY OD 60 DO 100, WYSOKOŚĆ DO 2110 MM ORAZ KASETY OBŁOŻONE JEDNĄ PŁYTĄ GIPSOWĄ

▶ *DWA KOMPLETY OPASEK MONTOWANE SĄ DO JEDNEJ KASETY

OŚCIEŻNICE I OPASKI MASKUJĄCE

ECLISSE/CLASSEN

KASETA

MOKRY TYNK

KASETA

ŚCIANA GIPS-KARTON

NA BAZIE FOLII CLASSEN

OŚCIEŻNICA Z OPASKAMI REGULOWANYMI

KASETA POJEDYNCZA	385 zł netto 473,55 zł brutto
KASETA PODWÓJNA	490 zł netto 602,70 zł brutto

DODATKOWY TUNEL

NP. KASETA DOSTAWIONA DO ŚCIANY LUB DODATKOWE PŁYTY GIPS-KARTON

LAMINATY	za 1 cm grubości dodatkowego muru do kasety pojedynczej	20 zł netto 24,60 zł brutto
	za 1 cm grubości dodatkowego muru do kasety podwójnej	30 zł netto 36,90 zł brutto

▶ *OŚCIEŻNICE STANDARDOWE DO KASET: SZEROKOŚĆ KASETY OD 60 DO 100, WYSOKOŚĆ DO 2110 MM ORAZ KASETY OBŁOŻONE JEDNĄ PŁYTĄ GIPSOWĄ

▶ *DWA KOMPLETY OPASEK MONTOWANE SĄ DO JEDNEJ KASETY

OŚCIEŻNICE I OPASKI MASKUJĄCE

ECLISSE/STOLBUD WŁOSZCZOWA

MOKRY TYNK

KASETA

ŚCIANA GIPS-KARTON

KASETA

NA BAZIE FOLII DECOR

OŚCIEŻNICA Z OPASKAMI REGULOWANYMI

KASETA
POJEDYNCZA

365 zł netto
448,95 zł brutto

KASETA
PODWÓJNA

467 zł netto
574,41 zł brutto

NA BAZIE FOLII DECOR LAMISOFT/MICROFLEX/PCV

OŚCIEŻNICA Z OPASKAMI REGULOWANYMI

KASETA
POJEDYNCZA

450 zł netto
553,50 zł brutto

KASETA
PODWÓJNA

550 zł netto
676,50 zł brutto

DODATKOWY TUNEL

NP. KASETA DOSTAWIONA DO ŚCIANY LUB DODATKOWE PŁYTY GIPS-KARTON

LAMINATY	za 1 cm grubości dodatkowego muru do kasety pojedynczej	20 zł netto 24,60 zł brutto
	za 1 cm grubości dodatkowego muru do kasety podwójnej	30 zł netto 36,90 zł brutto

▶ *OŚCIEŻNICE STANDARDOWE DO KASET: SZEROKOŚĆ KASETY OD 60 DO 100, WYSOKOŚĆ DO 2110 MM ORAZ KASETY OBŁOŻONE JEDNĄ PŁYTĄ GIPSOWĄ

▶ *DWA KOMPLETY OPASEK MONTOWANE SĄ DO JEDNEJ KASETY



Unikalne wzory
nanoszone są ręcznie,
techniką piaskowania wykorzystując
drobnoziarnisty piasek.

DRZWI

CAŁOSZKLANE PRZESUWNE

INDEKS

SATYNA DECORMAT	48
SZKŁO PRZEZROCZYSTE OPTIFLOAT	48
ANTISOL BRĄZOWY	49
DECORMAT BRĄZOWY (PIASKOWANY)	49
ANTISOL GRAFITOWY	50
DECORMAT GRAFITOWY (PIASKOWANY)	50
TAFLE Z KOLOROWĄ FOLIĄ	51

DRZWI CAŁOSZKLANE PRZESUWNE

DECORMAT SATYNA I OPTIFLOAT

KASETA

MOKRY TYNK

KASETA

ŚCIANA GIPS-KARTON

Szkló hartowane do kaset Eclisse
o wymiarach standardowych.



ROZMIAR KASETY	SATYNA DECORMAT Szkló matowe trawione chemicznie		TAFLA PRZEZROCZYSTA OPTIFLOAT	
	Grubość 8 mm	Grubość 10 mm	Grubość 8 mm	Grubość 10 mm
	60	695 zł netto 854,85 zł brutto	775 zł netto 953,25 zł brutto	595 zł netto 731,85 zł brutto
70	820 zł netto 1008,60 zł brutto	895 zł netto 1100,85 zł brutto	695 zł netto 854,85 zł brutto	745 zł netto 916,35 zł brutto
80	925 zł netto 1137,75 zł brutto	985 zł netto 1211,55 zł brutto	785 zł netto 965,55 zł brutto	835 zł netto 1027,05 zł brutto
90	1015 zł netto 1248,45 zł brutto	1115 zł netto 1371,45 zł brutto	885 zł netto 1088,55 zł brutto	945 zł netto 1162,35 zł brutto
100	1105 zł netto 1359,15 zł brutto	1215 zł netto 1494,45 zł brutto	975 zł netto 1199,25 zł brutto	1015 zł netto 1248,45 zł brutto

PIASKOWANIE JEDNOSTRONNE WZORU NA TAFLACH W/G KATALOGU ECLISSE

- ▶ 500 zł netto 615 zł brutto

TAFLE SZKLANE O WYMIARACH NIESTANDARDOWYCH

- ▶ wycena indywidualna

TAFLE SZKLANE DO KASET PODWÓJNYCH

- ▶ cena tafli x2

DRZWI CAŁOSZKLANE PRZESUWNE

DECORMAT BRĄZOWY I ANTISOL BRĄZOWY



Szkło hartowane do kaset Eclisse o wymiarach standardowych.

MOKRY TYNK

KASETA

ŚCIANA GIPS-KARTON

KASETA

ROZMIAR KASETY	DECORMAT BRĄZOWY Szkło matowe piaskowane		TAFLA PRZEZROCZYSTA BRĄZOWA	
	Grubość 8 mm	Grubość 10 mm	Grubość 8 mm	Grubość 10 mm
	60	975 zł netto 1199,25 zł brutto	1010 zł netto 1242,30 zł brutto	875 zł netto 1076,25 zł brutto
70	1125 zł netto 1383,75 zł brutto	1160 zł netto 1426,80 zł brutto	1015 zł netto 1248,45 zł brutto	1050 zł netto 1291,50 zł brutto
80	1275 zł netto 1568,25 zł brutto	1310 zł netto 1611,30 zł brutto	1150 zł netto 1414,50 zł brutto	1197 zł netto 1472,31 zł brutto
90	1425 zł netto 1752,75 zł brutto	1460 zł netto 1795,80 zł brutto	1295 zł netto 1592,85 zł brutto	1330 zł netto 1635,90 zł brutto
100	1575 zł netto 1937,25 zł brutto	1610 zł netto 1980,30 zł brutto	1430 zł netto 1758,90 zł brutto	1477 zł netto 1816,71 zł brutto

PIASKOWANIE JEDNOSTRONNE WZORU NA TAFLACH W/G KATALOGU ECLISSE

- ▶ 500 zł netto 615 zł brutto

TAFLE SZKLANE O WYMIARACH NIESTANDARDOWYCH

- ▶ wycena indywidualna

TAFLE SZKLANE DO KASET PODWÓJNYCH

- ▶ cena tafli x2

DRZWI CAŁOSZKLANE PRZESUWNE

DECORMAT GRAFITOWY I ANTISOL GRAFITOWY


KASETA

MOKRY TYNK

KASETA

ŚCIANA GIPS-KARTON

Szko hartowane do kaset Eclisse
o wymiarach standardowych.



ROZMIAR KASETY	DECORMAT GRAFITOWY Szko matowe piaskowane		TAFLA PRZEZROCZYSTA GRAFITOWA	
	Grubość 8 mm	Grubość 10 mm	Grubość 8 mm	Grubość 10 mm
60	975 zł netto 1199,25 zł brutto	1010 zł netto 1242,30 zł brutto	875 zł netto 1076,25 zł brutto	910 zł netto 1119,30 zł brutto
70	1125 zł netto 1383,75 zł brutto	1160 zł netto 1426,80 zł brutto	1015 zł netto 1248,45 zł brutto	1050 zł netto 1291,50 zł brutto
80	1275 zł netto 1568,25 zł brutto	1310 zł netto 1611,30 zł brutto	1150 zł netto 1414,50 zł brutto	1197 zł netto 1472,31 zł brutto
90	1425 zł netto 1752,75 zł brutto	1460 zł netto 1795,80 zł brutto	1295 zł netto 1592,85 zł brutto	1330 zł netto 1635,90 zł brutto
100	1575 zł netto 1937,25 zł brutto	1610 zł netto 1980,30 zł brutto	1430 zł netto 1758,90 zł brutto	1477 zł netto 1816,71 zł brutto

PIASKOWANIE JEDNOSTRONNE WZORU NA TAFLACH W/G KATALOGU ECLISSE

- ▶ 500 zł netto 615 zł brutto

TAFLE SZKLANE O WYMIARACH NIESTANDARDOWYCH

- ▶ wycena indywidualna

TAFLE SZKLANE DO KASET PODWÓJNYCH

- ▶ cena tafli x2

TAFLE Z FOLIĄ I TAFLE MALOWANE



Szkoło hartowane, klejone do kaset Eclisse o wymiarach standardowych.

- MOKRY TYNK**
- ŚCIANA GIPS-KARTON**

KASETA

KASETA



Tafle klejone 4,4,1 z folią w środku, powierzchnie tafli gładkie, niemiatowe

ROZMIAR KASETY	Grubość 8 mm
60	2390 zł netto 2939,70 zł brutto
70	2390 zł netto 2939,70 zł brutto
80	2390 zł netto 2939,70 zł brutto
90	2390 zł netto 2939,70 zł brutto
100	2390 zł netto 2939,70 zł brutto

Uwaga:
Wzór z folią jest obustronny.

PIASKOWANIE JEDNOSTRONNE WZORU NA TAFLACH W/G KATALOGU ECLISSE

- ▶ 500 zł netto 615 zł brutto

TAFLE SZKLANE O WYMIARACH NIESTANDARDOWYCH

- ▶ wycena indywidualna

TAFLE SZKLANE DO KASET PODWÓJNYCH

- ▶ cena tafli x2



CENNIK DETALICZNY ZABUDOWY GIPSOWEJ (ZABGK)

DO DRZWI DREWNIANYCH KASETY POJEDYNCZE

ZABGK 100 DD: 325 zł netto / 399,75 zł brutto

ZABGK 125 DD: 345 zł netto / 424,35 zł brutto

ZABGK 150 DD: 365 zł netto / 448,95 zł brutto

DO DRZWI SZKLANYCH KASETY POJEDYNCZE

ZABGK 100 DS: 380 zł netto / 467,40 zł brutto

ZABGK 125 DS: 400 zł netto / 492 zł brutto

ZABGK 150 DS: 420 zł netto / 516,60 zł brutto

DO DRZWI DREWNIANYCH KASETY PODWÓJNE

ZABGK 100 DDP: 480 zł netto / 590,40 zł brutto

ZABGK 125 DDP: 500 zł netto / 615 zł brutto

ZABGK 150 DDP: 520 zł netto / 639,60 zł brutto

DO DRZWI SZKLANYCH KASETY PODWÓJNE

ZABGK 100 DSP: 550 zł netto / 676,50 zł brutto

ZABGK 125 DSP: 570 zł netto / 701,10 zł brutto

ZABGK 150 DSP: 590 zł netto / 725,70 zł brutto

DO DRZWI DREWNIANYCH KASETY TELESKOPOWE

ZABGK 180 TSK: 550 zł netto / 676,50 zł brutto

ZABGK 180 TSKP: 790 zł netto / 971,70 zł brutto

DO DRZWI DREWNIANYCH KASETY ZACHODZĄCE

ZABGK ZGD: 790 zł netto / 971,70 zł brutto (wymagany szkic do zamówienia)

DO DRZWI SZKLANYCH KASETY ZACHODZĄCE

ZABGK ZGS: 850 zł netto / 1045,50 zł brutto (wymagany szkic do zamówienia)

- ▶ Kasety o niestandardowej szerokości (A) - 110, 120, 130, 140, 150 **dopłata + 30% do ceny netto**
- ▶ Kasety o niestandardowej wysokości (H1) powyżej 2115 mm **dopłata + 30% do ceny netto**
- ▶ Kasety o niestandardowej wysokości i szerokości **dopłata + 50% do ceny netto**



ZESTAWY ECLISSE



INDEKS

DREWNIANE LAMINOWANE	56
MALOWANE KOLOR BIAŁY	57
DRZWI SZKLANE	58
ZESTAW SYNTESIS® LINE LAMINOWANE	59

ZESTAWY ECLISSE


DRZWI DREWNIANE

KASETA ŚCIANA GIPS-KARTON

Uwaga: spowalniacz do zestawu tylko
60 zł netto/73,80 zł brutto

ZESTAW Z DRZWIAMI LAMINOWANYMI

▶ PEŁNA KOLORYSTYKA LAMINATÓW STR. 72



1

KASETA ECLISSE POJEDYNCZA LUB PODWÓJNA DO ŚCIANY KARTON-GIPS W ROZMIARZE G60 PLUS, G70 PLUS, G80 PLUS, G90 PLUS, G100 PLUS, GG60 PLUS, GG70 PLUS, GG80 PLUS, GG90 PLUS, GG100 PLUS.

GRUBOŚĆ KASETY 100 LUB 125.



2

SKRZYDŁO PRZESUWNE W ROZMIARZE 60, 70, 80, 90, 100. RAMA WYKONANA Z DRZEWA IGLASTEGO, WYPEŁNIENIE STABILIZACYJNE „PLASTER MIODU”. RAMA WRAZ Z WYPEŁNIENIEM OKLEJONA OBUSTRONNIE PŁYTĄ HDF.



3

OŚCIEŻNICA Z OPASKAMI REGULOWANYMI WYKONANA Z PŁYTY MDF, POKRYTA OKLEINĄ DEKORACYJNĄ. OŚCIEŻNICA PRZYGOTOWANA NA GRUBOŚĆ KASETY 100 MM - REGULACJA OPASEK MASKUJĄCYCH DO 4 MM. OŚCIEŻNICA PRZYGOTOWANA NA GRUBOŚĆ KASETY 125 MM - REGULACJA OPASEK MASKUJĄCYCH DO 12 MM*. OPASKI MASKUJĄCE DOCIĘTE POD KĄTEM PROSTYM, SZEROKOŚĆ OPASKI DO 60 MM* - KOMPLET.



4

UCHWYT OKRĄGŁY W NASTĘPUJĄCYCH KOLORACH:

- SREBRNY POŁYSK
- SREBRNY MAT (SATYNA)
- ŻŁOTY POŁYSK
- ŻŁOTY MAT (PATYNA)

ZAMKI HAKOWE STANOWIĄ WYPOSAŻENIE DODATKOWE*.

ZESTAW POJEDYNCZY

1340 zł netto 1648,20 zł brutto

ZESTAW PODWÓJNY

2680 zł netto 3296,40 zł brutto

- *- na zamówienie regulacja opasek maskujących do 25 mm, dopłata 50 zł netto/61,50 zł brutto
- na zamówienie szerokość opaski maskującej 80 mm, dopłata 50 zł netto/61,50 zł brutto
- zamki hakowe dopłata do zestawu 90 zł netto/110,70 zł brutto


DRZWI DREWNIANE

Uwaga: spowalniacz do zestawu tylko
60 zł netto/73,80 zł brutto

ŚCIANA GIPS-KARTON

KASETA

ZESTAW Z DRZWIAMI MALOWANYMI KOLOR BIAŁY



1

KASETA ECLISSE POJEDYNCZA LUB PODWÓJNA DO ŚCIANY KARTON-GIPS W ROZMIARZE G60 PLUS, G70 PLUS, G80 PLUS, G90 PLUS, G100 PLUS, GG60 PLUS, GG70 PLUS, GG80 PLUS, GG90 PLUS, GG100 PLUS.

GRUBOŚĆ KASETY 100 LUB 125.



2

SKRZYDŁO PRZESUWNE W ROZMIARZE 60, 70, 80, 90, 100. RAMA WYKONANA Z DRZEWA IGLASTEGO, WYPEŁNIENIE STABILIZACYJNE „PLASTER MIODU”. RAMA WRAZ Z WYPEŁNIENIEM OKLEJONA OBUSTRONNIE PŁYTA HDF.



3

OŚCIEŻNICA Z OPASKAMI REGULOWANYMI WYKONANA Z PŁYTY MDF. OŚCIEŻNICA PRZYGOTOWANA NA GRUBOŚĆ KASETY 100 MM - REGULACJA OPASEK MASKUJĄCYCH DO 4 MM. OŚCIEŻNICA PRZYGOTOWANA NA GRUBOŚĆ KASETY 125 MM - REGULACJA OPASEK MASKUJĄCYCH DO 12 MM*. OPASKI MASKUJĄCE DOCIĘTE POD KĄTEM PROSTYM, SZEROKOŚĆ OPASKI DO 60 MM* - KOMPLET.



4

UCHWYT OKRĄGŁY W NASTĘPUJĄCYCH KOLORACH:

- SREBRNY POŁYSK
- SREBRNY MAT (SATYNA)
- ŻŁOTY POŁYSK
- ŻŁOTY MAT (PATYNA)

ZAMKI HAKOWE STANOWIĄ WYPOSAŻENIE DODATKOWE*.

ZESTAW POJEDYNCZY

1850 zł netto 2275,50 zł brutto

ZESTAW PODWÓJNY

3450 zł netto 4243,50 zł brutto

*- na zamówienie regulacja opasek maskujących do 25 mm, dopłata 50 zł netto/61,50 zł brutto
- zamki hakowe dopłata do zestawu 90 zł netto/110,70 zł brutto


ZESTAWY ECLISSE

DRZWI SZKLANE

KASETA ŚCIANA GIPS-KARTON

ZESTAW Z DRZWIAMI SZKLANYMI


▶ PEŁNA KOLORYSTYKA LAMINATÓW STR. 72



1

KASETA ECLISSE POJEDYNCZA LUB PODWÓJNA DO ŚCIANY KARTON-GIPS W ROZMIARZE G60 PLUS, G70 PLUS, G80 PLUS, G90 PLUS, G100 PLUS, GG60 PLUS, GG70 PLUS, GG80 PLUS, GG90 PLUS, GG100 PLUS.
GRUBOŚĆ KASETY 100 LUB 125

UWAGA: światło przejścia zmniejsza się o 10 cm dla każdego rozmiaru ze względu na wystający uchwyt.



2


SKRZYDŁO PRZESUWNE SZKLANE SATYNA (DECORMAT) 60, 70, 80, 90, 100. GRUBOŚĆ TAFLI 10 MM.

UWAGA: skrzydło szklane przewidziane w komplecie, będzie miało zastosowanie pod warunkiem zamontowania kasety dokładnie na poziomie gotowej podłogi. Jeżeli na etapie montażu kasety nie można określić poziomu podłogi, wymagany będzie pomiar z natury po zamocowaniu kasety i przesłanie formularza pomiarowego



3

OŚCIEŻNICA Z OPASKAMI REGULOWANYMI WYKONANA Z PŁYTY MDF, POKRYTA OKLEINĄ DEKORACYJNĄ. OŚCIEŻNICA PRZYGOTOWANA NA GRUBOŚĆ KASETY 100 MM LUB 125 MM- REGULACJA OPASEK MASKUJĄCYCH DO 12 MM*. OPASKI MASKUJĄCE DOCIĘTE POD KĄTEM PROSTYM, SZEROKOŚĆ OPASKI 60 MM* - KOMPLET.



4

UCHWYTY MOCUJĄCE TAFLĘ SZKLANĄ



5

UCHWYT OKRĄGŁY ZE STALI NIERDZEWNEJ MAT

ZESTAW POJEDYNCZY

2400 zł netto 2952 zł brutto

ZESTAW PODWÓJNY

4540 zł netto 5584,20 zł brutto

*- na zamówienie regulacja opasek maskujących do 25 mm, dopłata 50 zł netto/61,50 zł brutto
- na zamówienie szerokość opaski maskującej 80 mm, dopłata 50 zł netto/61,50 zł brutto
- na zamówienie wymiana uchwytu na: reling 300 mm, uchwyt prostokątny lub okrągły nierdzewny, dopłata 150 zł netto/184,50 zł brutto. **UWAGA:** zestaw podwójny zawiera uszczelki dociskowe (2 szt.)


DRZWI DREWNIANE

▶ ŚCIANA GIPS-KARTON

KASETA

ZESTAW Z DRZWIAMI LAMINOWANYMI

▶ PEŁNA KOLORYSTYKA LAMINATÓW STR. 72



1

KASETA ECLISSE POJEDYNCZA DO ŚCIANY KARTON-GIPS
W ROZMIARZE 60, 70, 80, 90, 100,
GR. KASETY 100. KASETA SYNTESIS® LINE



2

SKRZYDŁO PRZESUWNE W ROZMIARZE 60, 70, 80, 90, 100.
RAMA WYKONANA Z PŁYTY MDF, WYPEŁNIENIE STABILIZACYJNE
„PLASTER MIODU”. RAMA WRAZ Z WYPEŁNIENIEM OKLEJONA
OBUSTRONNIE PŁYTĄ HDF.



3

UCHWYT OKRĄGŁY W NASTĘPUJĄCYCH KOLORACH:

- SREBRNY POŁYSK
- SREBRNY MAT (SATYNA)
- ŻŁOTY POŁYSK
- ŻŁOTY MAT (PATYNA)

ZAMKI HAKOWE STANOWIĄ WYPOSAŻENIE DODATKOWE*.

ZESTAW POJEDYNCZY

1670 zł netto 2054,10 zł brutto
rozmiar 60,70,80

1830 zł netto 2250,90 zł brutto
rozmiar 90,100

DRZWI DREWNIANE

KOD	SYSTEMY NAŚCIENNE DO DRZWI DREWNIANYCH WAGA SKRZYDŁA DO 80 KG	cena
SN 60	SZYNA DŁUGOŚCI 1300 MM, WÓZKI DO 80 KG, MOCOWANE DO ŚCIANY	110 zł netto 135,30 zł brutto
SN 70	SZYNA DŁUGOŚCI 1500 MM, WÓZKI DO 80 KG, MOCOWANE DO ŚCIANY	110 zł netto 135,30 zł brutto
SN 80	SZYNA DŁUGOŚCI 1700 MM, WÓZKI DO 80 KG, MOCOWANE DO ŚCIANY	120 zł netto 147,60 zł brutto
SN 90	SZYNA DŁUGOŚCI 1900 MM, WÓZKI DO 80 KG, MOCOWANE DO ŚCIANY	120 zł netto 147,60 zł brutto
SN 100	SZYNA DŁUGOŚCI 2000 MM, WÓZKI DO 80 KG, MOCOWANE DO ŚCIANY	120 zł netto 147,60 zł brutto
SN 110	SZYNA DŁUGOŚCI 2300 MM, WÓZKI DO 80 KG, MOCOWANE DO ŚCIANY	140 zł netto 172,20 zł brutto
SN 120	SZYNA DŁUGOŚCI 2500 MM, WÓZKI DO 80 KG, MOCOWANE DO ŚCIANY	140 zł netto 172,20 zł brutto
SN 300	SZYNA DŁUGOŚCI 3000 MM, WÓZKI DO 80 KG, MOCOWANE DO ŚCIANY	170 zł netto 209,10 zł brutto
SN 400	SZYNA DŁUGOŚCI 4000 MM, WÓZKI DO 80 KG, MOCOWANE DO ŚCIANY	190 zł netto 233,70 zł brutto
KOD	SYSTEMY NAŚCIENNE DO DRZWI DREWNIANYCH WAGA SKRZYDŁA DO 120 KG	cena
SN/200/120 KG	SZYNA DŁUGOŚCI 2000 MM, WÓZKI DO 120 KG, MOCOWANE DO ŚCIANY	230 zł netto 282,90 zł brutto
SN/300/120 KG	SZYNA DŁUGOŚCI 3000 MM, WÓZKI DO 120 KG, MOCOWANE DO ŚCIANY	270 zł netto 332,10 zł brutto
SN/400/120 KG	SZYNA DŁUGOŚCI 4000 MM, WÓZKI DO 120 KG, MOCOWANE DO ŚCIANY	350 zł netto 430,50 zł brutto
KOD	SYSTEMY NAŚCIENNE TELESKOPOWE DO DRZWI DREWNIANYCH Z SYNCHRONIZACJĄ WAGA SKRZYDŁA DO 80 KG	cena
SNT 60+60	SZYNA DŁUGOŚCI 1900 MM, WÓZKI DO 80 KG, MOCOWANE DO ŚCIANY	720 zł netto 885,60 zł brutto
SNT 70+70	SZYNA DŁUGOŚCI 2200 MM, WÓZKI DO 80 KG, MOCOWANE DO ŚCIANY	720 zł netto 885,60 zł brutto
SNT 80+80	SZYNA DŁUGOŚCI 2500 MM, WÓZKI DO 80 KG, MOCOWANE DO ŚCIANY	810 zł netto 996,30 zł brutto
SNT 90+90	SZYNA DŁUGOŚCI 2800 MM, WÓZKI DO 80 KG, MOCOWANE DO ŚCIANY	810 zł netto 996,30 zł brutto
SNT 100+100	SZYNA DŁUGOŚCI 3100 MM, WÓZKI DO 80 KG, MOCOWANE DO ŚCIANY	810 zł netto 996,30 zł brutto
SNT 110+110	SZYNA DŁUGOŚCI 3400 MM, WÓZKI DO 80 KG, MOCOWANE DO ŚCIANY	880 zł netto 1082,40 zł brutto
SNT 120+120	SZYNA DŁUGOŚCI 3700 MM, WÓZKI DO 80 KG, MOCOWANE DO ŚCIANY	880 zł netto 1082,40 zł brutto
KOD	SYSTEMY NAŚCIENNE TELESKOPOWE DO DRZWI DREWNIANYCH Z SYNCHRONIZACJĄ WAGA SKRZYDŁA DO 120 KG	cena
SNT 100+100/120	SZYNA DŁUGOŚCI 3100 MM, WÓZKI DO 120 KG, MOCOWANE DO ŚCIANY	960 zł netto 1180,80 zł brutto
SNT 110+110/120	SZYNA DŁUGOŚCI 3400 MM, WÓZKI DO 120 KG, MOCOWANE DO ŚCIANY	990 zł netto 1217,70 zł brutto
SNT 120+120/120	SZYNA DŁUGOŚCI 3700 MM, WÓZKI DO 120 KG, MOCOWANE DO ŚCIANY	990 zł netto 1217,70 zł brutto

UWAGA: system powyżej 3000 mm - odbiór własny.
Cena systemu naściennego podwójnego = system pojedynczy x2 szt.

NOWOŚĆ: BIAS

Spawalniacz hydrauliczny montowany w szynie
Cena: 170 zł netto / 209,10 zł brutto

DRZWI SZKLANE

KOD	SYSTEMY NAŚCIENNE DO DRZWI SZKLANYCH WAGA SKRZYDŁA DO 80 KG Z PROWADNIKIEM ZE STALI NIERDZEWNEJ	cena
SNSZ/60	SZYNA DŁUGOŚCI 1300 MM, WÓZKI DO 80 KG, MOCOWANE DO ŚCIANY	170 zł netto 209,10 zł brutto
SNSZ/70	SZYNA DŁUGOŚCI 1500 MM, WÓZKI DO 80 KG, MOCOWANE DO ŚCIANY	170 zł netto 209,10 zł brutto
SNSZ/80	SZYNA DŁUGOŚCI 1700 MM, WÓZKI DO 80 KG, MOCOWANE DO ŚCIANY	180 zł netto 221,40 zł brutto
SNSZ/90	SZYNA DŁUGOŚCI 1900 MM, WÓZKI DO 80 KG, MOCOWANE DO ŚCIANY	180 zł netto 221,40 zł brutto
SNSZ/100	SZYNA DŁUGOŚCI 2100 MM, WÓZKI DO 80 KG, MOCOWANE DO ŚCIANY	240 zł netto 295,20 zł brutto

KOD	SYSTEMY NAŚCIENNE DO DRZWI SZKLANYCH WAGA SKRZYDŁA DO 120 KG Z PROWADNIKIEM ZE STALI NIERDZEWNEJ	cena
SNSZ/80	SZYNA DŁUGOŚCI 1700 MM, WÓZKI DO 120 KG, MOCOWANE DO ŚCIANY	250 zł netto 307,50 zł brutto
SNSZ/90	SZYNA DŁUGOŚCI 1900 MM, WÓZKI DO 120 KG, MOCOWANE DO ŚCIANY	270 zł netto 332,10 zł brutto
SNSZ/100	SZYNA DŁUGOŚCI 2100 MM, WÓZKI DO 120 KG, MOCOWANE DO ŚCIANY	290 zł netto 355,70 zł brutto
SNSZ/110	SZYNA DŁUGOŚCI 2300 MM, WÓZKI DO 120 KG, MOCOWANE DO ŚCIANY	320 zł netto 393,60 zł brutto
SNSZ/120	SZYNA DŁUGOŚCI 2500 MM, WÓZKI DO 120 KG, MOCOWANE DO ŚCIANY	340 zł netto 416,20 zł brutto
SNSZ/300	SZYNA DŁUGOŚCI 3000 MM, WÓZKI DO 120 KG, MOCOWANE DO ŚCIANY	360 zł netto 442,80 zł brutto
SNSZ/400	SZYNA DŁUGOŚCI 4000 MM, WÓZKI DO 120 KG, MOCOWANE DO ŚCIANY	390 zł netto 479,70 zł brutto

UWAGA: system powyżej 3000 mm - odbiór własny.

Cena systemu naściennego podwójnego = system pojedynczy x2 szt.

Cennik tafli szklanych strony 48 - 51

Cennik okuć do tafli szklanych strony 24 - 25

System nie zawiera uchwytów do montażu tafli szklanej

SYSTEMY NAŚCIENNE

MONTOWANE NA ZEWNĄTRZ ŚCIANY

KOLOR	MASKOWNICA WRAZ ZE SŁUPEM DOJAZDOWYM DO SYSTEMU NAŚCIENNEGO POJEDYNCZEGO	cena
LAMINATY GRUPA A	DO DRZWI DREWNIANYCH ORAZ SZKLANYCH	170 zł netto 209,10 zł brutto
LAMINATY GRUPA B	DO DRZWI DREWNIANYCH ORAZ SZKLANYCH	210 zł netto 258,30 zł brutto
FORNIRY	DO DRZWI DREWNIANYCH ORAZ SZKLANYCH	250 zł netto 307,50 zł brutto
MALOWANE BIAŁE	DO DRZWI DREWNIANYCH ORAZ SZKLANYCH	220 zł netto 270 zł brutto
MALOWANE RAL LUB NCS	DO DRZWI DREWNIANYCH ORAZ SZKLANYCH	270 zł netto 332,10 zł brutto
MALOWANE POŁYSK KOLOR BIAŁY RAL LUB NCS	DO DRZWI DREWNIANYCH ORAZ SZKLANYCH	440 zł netto 541,20 zł brutto

KOLOR	MASKOWNICA DO SYSTEMU NAŚCIENNEGO PODWÓJNEGO (ŁĄCZONA)	cena
LAMINATY GRUPA A	DO DRZWI DREWNIANYCH ORAZ SZKLANYCH	210 zł netto 258,30 zł brutto
LAMINATY GRUPA B	DO DRZWI DREWNIANYCH ORAZ SZKLANYCH	250 zł netto 307,50 zł brutto
FORNIRY	DO DRZWI DREWNIANYCH ORAZ SZKLANYCH	290 zł netto 356,70 zł brutto
MALOWANE BIAŁE	DO DRZWI DREWNIANYCH ORAZ SZKLANYCH	260 zł netto 319,30 zł brutto
MALOWANE RAL LUB NCS	DO DRZWI DREWNIANYCH ORAZ SZKLANYCH	310 zł netto 381,30 zł brutto
MALOWANE POŁYSK KOLOR BIAŁY RAL LUB NCS	DO DRZWI DREWNIANYCH ORAZ SZKLANYCH	490 zł netto 602,70 zł brutto

CENY TUNELI REGULOWANYCH

GRUBOŚĆ MURU		LAMINATY GRUPA A		LAMINATY GRUPA B		FORNIRY	
C _{min}	C _{max}	netto	brutto	netto	brutto	netto	brutto
75	95	230 zł	282,90 zł	345 zł	424,35 zł	402,50 zł	495,08 zł
95	120	245 zł	301,35 zł	367,50 zł	452,03 zł	428,75 zł	527,37 zł
120	140	260 zł	319,80 zł	390 zł	479,70 zł	455 zł	559,65 zł
140	160	275 zł	338,25 zł	412,50 zł	507,38 zł	481,25 zł	591,94 zł
160	180	290 zł	356,70 zł	435 zł	535,05 zł	507,75 zł	624,23 zł
180	200	305 zł	375,15 zł	457,50 zł	562,73 zł	533,75 zł	656,52 zł
200	220	320 zł	393,60 zł	480 zł	590,40 zł	560 zł	688,80 zł
220	240	335 zł	412,05 zł	502,50 zł	618,08 zł	586,25 zł	721,09 zł
240	260	350 zł	430,50 zł	525 zł	645,75 zł	612,50 zł	753,38 zł
260	280	-	-	547,50 zł	673,43 zł	638,75 zł	785,67 zł
280	300	-	-	570 zł	701,10 zł	655 zł	817,65 zł
300	320	-	-	592,50 zł	728,78 zł	691,25 zł	850,24 zł

GRUBOŚĆ MURU		MALOWANE BIAŁE		MALOWANE RAL LUB NCS		MALOWANE POŁYSK KOLOR BIAŁY, RAL LUB NCS	
C _{min}	C _{max}	netto	brutto	netto	brutto	netto	brutto
75	95	431,25 zł	530,44 zł	495,94 zł	610,01 zł	690 zł	847,70 zł
95	115	441 zł	542,43 zł	507,15 zł	623,80 zł	705,60 zł	867,89 zł
120	140	468 zł	575,64 zł	538,20 zł	661,99 zł	748,80 zł	921,03 zł
140	160	495 zł	608,85 zł	569,25 zł	700,18 zł	792 zł	974,16 zł
160	180	522 zł	642,06 zł	600,30 zł	738,37 zł	835,20 zł	1027,30 zł
180	200	549 zł	675,27 zł	631,35 zł	776,56 zł	878,40 zł	1080,40 zł
200	220	576 zł	708,48 zł	662,40 zł	814,76 zł	921,60 zł	1133,57 zł
220	240	603 zł	741,69 zł	693,45 zł	852,95 zł	964,80 zł	1186,71 zł
240	260	630 zł	774,90 zł	724,50 zł	891,14 zł	1008 zł	1239,84 zł
260	280	657 zł	808,11 zł	755,55 zł	929,33 zł	1051,20 zł	1292,98 zł
280	300	684 zł	841,32 zł	786,60 zł	967,52 zł	1094,40 zł	1346,12 zł
300	320	711 zł	874,53 zł	817,65 zł	1005,71 zł	1137,60 zł	1399,25 zł

SYSTEMY NAŚCIENNE INOX







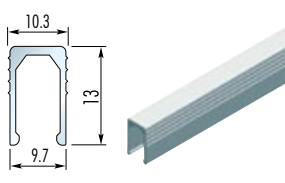
DRZWI SZKLANE

KOD	SYSTEM NAŚCIENNY INOX	cena
INOX 1800 mm	SYSTEM NAŚCIENNY ZE STALI NIERDZEWNEJ DŁUGOŚĆ SZYNY 1800 MM	1050 zł netto 1291,50 zł brutto
INOX 2100 mm	SYSTEM NAŚCIENNY ZE STALI NIERDZEWNEJ DŁUGOŚĆ SZYNY 2100 MM	1150 zł netto 1414,50 zł brutto
INOX 2300 mm	SYSTEM NAŚCIENNY ZE STALI NIERDZEWNEJ DŁUGOŚĆ SZYNY 2300 MM	1250 zł netto 1537,50 zł brutto
INOX 2540 mm	SYSTEM NAŚCIENNY ZE STALI NIERDZEWNEJ DŁUGOŚĆ SZYNY 2540 MM	1350 zł netto 1660,50 zł brutto

SYSTEM PODWÓJNY = SYSTEM POJEDYNCZY x 2

Cennik tafli szklanych

Cennik okuć do tafli szklanych

	<p>Szczotka przeciw kurzowa czarna dł. 2,1 m</p>	<p>16,50 zł netto 20,30 zł brutto</p>
	<p>Szczotka przeciwkurzowa biała dł. 2,1 m</p>	<p>18 zł netto 22,14 zł brutto</p>
	<p>Uszczelka kolor biały (montowana w nodze dobojowej ościeżnicy) dł. 2,1 m, komplet 2 szt.</p>	<p>19 zł netto 23,37 zł brutto</p>
	<p>Uszczelka kolor brązowy (montowana w nodze dobojowej ościeżnicy) dł. 2,1 m, komplet 2 szt.</p>	<p>19 zł netto 23,37 zł brutto</p>
	<p>Uszczelki dociskowe do systemu podwójnego dł. 2,1 m kolor biały, brązowy, czarny (2 szt.) Uwaga : towar dostępny do wyczerpania zapasów</p>	<p>69 zł netto 84,87 zł brutto</p>
	<p>Uszczelka silikonowa do tafli szklanej przezroczysta dł. 2,1 m</p>	<p>38 zł netto 46,74 zł brutto</p>
	<p>Profil bezpieczny do drzwi Długość 1,1 m/b</p>	<p>14 zł netto 17,22 zł brutto</p>

AKCESORIA



Synchronizacja do kasety podwójnej
oraz do systemu ściennego podwójnego

220 zł netto
270,60 zł brutto



Synchronizacja do kasety teleskopowej

230 zł netto
282,90 zł brutto



Samozamykacz (przeciwwaga)

290 zł netto
356,70 zł brutto



Komplet wózków o wadze do 80 kg
do kaset oraz systemów ściennych

83 zł netto
102,09 zł brutto



Komplet wózków o wadze do 120 kg
do kaset oraz systemów ściennych

158 zł netto
194,34 zł brutto



Motoryzacja (napęd elektryczny)

4250 zł netto
5227,50 zł brutto



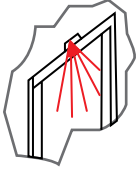



Motoryzacja (napęd elektryczny)
do systemu podwójnego

5600 zł netto
6888 zł brutto




E-motion napęd magnetyczny

5400 zł netto
6642 zł brutto


	Fotokomórka do systemu motoryzacji	1200 zł netto 1476 zł brutto
	Pilot do systemu motoryzacji	700 zł netto 861 zł brutto
	Spowalniacz do drzwi drewnianych	Zakup razem z kasetą (cena bez kasety) 155 zł netto 190,65 zł brutto
		Zakup bez kasety 175 zł netto 215,25 zł brutto
	Spowalniacz do drzwi szklanych	Zakup razem z kasetą (cena bez kasety) 180 zł netto 221,40 zł brutto
		Zakup bez kasety 195 zł netto 239,85 zł brutto

► NOWOŚĆ BIAS

	Spowalniacz do drzwi drewnianych i szklanych, do kaset SYNTESIS® LINE, SYNTESIS LUCE oraz systemów ściennych	170 zł netto 209,10 zł brutto
---	---	---

Uwaga: spowalniacz montowany w szynie aluminiowej przed zakupem skontaktuj się z działem technicznym

► NOWOŚĆ BIAS UP

	Spowalniacz montowany na zewnątrz skrzydła	170 zł netto 209,10 zł brutto
---	---	---

AKCESORIA

	<p>Uchwyty aluminiowe frezowane do mocowania tafli szklanej w kasecie oraz systemie naściennym do 80 kg (komplet)</p>	<p>305 zł netto 375,15 zł brutto</p>
	<p>Uchwyty na ścisk do mocowania tafli szklanej w kasecie oraz systemie naściennym do 80 kg (komplet)</p>	<p>280 zł netto 344,40 zł brutto</p>
	<p>Uchwyty aluminiowe do tafli szklanej w kasecie oraz systemie naściennym do 120 kg (komplet)</p>	<p>340 zł netto 418,20 zł brutto</p>
	<p>Prowadnik do drzwi szklanych plastikowy</p>	<p>16 zł netto 19,68 zł brutto</p>
	<p>Prowadnik ze stali nierdzewnej do drzwi szklanych (model 1)</p>	<p>49,50 zł netto 60,88 zł brutto</p>
	<p>Prowadnik ze stali nierdzewnej do drzwi szklanych (model 2)</p>	<p>95 zł netto 116,85 zł brutto</p>
	<p>Zamek hakowy kolor srebrny mat, anoda (model 1)</p>	<p>620 zł netto 762,60 zł brutto</p>
	<p>Zamek hakowy kolor srebrny mat, anoda (model 2)</p>	<p>620 zł netto 762,60 zł brutto</p>

► PROFILE GIĘTE


są produkowane z ocynkowanej stali o grubości 0,6 mm zgodnie z normą UNI-EN 10346 i są dostępne w czterech wymiarach:



- profil **100** mm, długość 2500 mm
- profil **75** mm, długość 2500 mm
- profil **50** mm, długość 2500 mm
- profil **30** mm, długość 2500 mm




Uformowany profil utrzymuje pożądaną kształt bez konieczności użycia dodatkowych akcesoriów, niezależnie od miejsca jego zamontowania (podłogi lub sufitu).



Specjalna struktura i konstrukcja profila pozwala na zachowanie idealnego nagięcia bez konieczności użycia dodatkowego usztywnienia. Ponadto sposób zamocowania jest na tyle łatwy, że może być wykonany samodzielnie przez jedną osobę.

PROFILE GIĘTE



- ▶ Przy użyciu **PROFILI GIĘTYCH** można w łatwy sposób stworzyć zaokrąglone ściany dzielące pomieszczenia.



Gięte profile sufitowe mocowane są do standardowych profili sufitowych tworząc ruszt do którego przykręcane będą płyty gips-karton.

PRZYKŁADOWE REALIZACJE



Więcej informacji na stronie www.profilegiete.pl lub u przedstawicieli handlowych

1. Profil gięty 30 mm – długość 2,5 mb

Cena detaliczna 57,50 zł netto / **70,73 zł** brutto (1 szt)

Cena za 1 mb 23 zł netto / **28,29 zł** brutto

S - 30 mm H - 30 mm

PROFIL GIĘTY 30 mm



2. Profil gięty 50 mm – długość 2,5 mb

Cena detaliczna 60 zł netto / **73,80 zł** brutto (1 szt)

Cena za 1 mb 24 zł netto / **29,52 zł** brutto

S - 50 mm H - 35 mm

PROFIL GIĘTY 50 mm




3. Profil gięty 75 mm – długość 2,5 mb

Cena detaliczna 62,50 zł netto / **76,88 zł** brutto (1 szt)

Cena za 1 mb 25 zł netto / **30,75 zł** brutto

S - 75 mm H - 35 mm

PROFIL GIĘTY 75 mm




4. Profil gięty 100 mm – długość 2,5 mb

Cena detaliczna 67,50 zł netto / **83,03 zł** brutto (1 szt)

Cena za 1 mb 27 zł netto / **33,21 zł** brutto

S - 100 mm H - 40 mm

PROFIL GIĘTY 100 mm



5. Profil gięty sufitowy CONCAV – długość 2,5 mb

Cena detaliczna 85 zł netto / **104,55 zł** brutto (1 szt)

Cena za 1 mb 34 zł netto / **41,82 zł** brutto

S - 60 mm H - 27 mm

PROFIL GIĘTY SUFITOWY CONCAV



6. Profil gięty sufitowy CONVEX – długość 2,5 mb

Cena detaliczna 85 zł netto / **104,55 zł** brutto (1 szt)

Cena za 1 mb 34 zł netto / **41,82 zł** brutto

S - 60 mm H - 27 mm

PROFIL GIĘTY SUFITOWY CONVEX



S - szerokość profilu **H** - wysokość profilu

Wartość zamówienia powyżej 400 zł netto/ **492 zł** brutto - transport gratis.


Wartość zamówienia poniżej 400 zł netto/ **492 zł** brutto - koszt transportu 22 zł netto/ 27,06 zł brutto.

Wysyłka towaru 1 - 2 dni robocze.

KOLORYSTYKA LAMINATÓW



BUK




CALVADOS




DĄB BIELONY RYFLA



DĄB PIASKOWY




DĄB POLSKI



DĄB ŻŁOTY




DĄB SZARY RYFLA




HEBAN




JESION




GRAFIT RYFLA




OLCHA




ORZECH




ORZECH
AMERYKAŃSKI



ORZECH CIEMNY
NATURA



ORZECH CIEMNY
RYFLA



ORZECH SATYNA



SOSNA BIAŁA




WANILIA




WENGE




WENGE RYFLA




WIĄZ




WIĄZ ANTRACYT




WIĄZ TABAC



WIŚNIA CIEMNA



WIŚNIA ŻŁOTA



BIAŁY MAT



SREBRNY


Kolorystyka oklein zamieszczonych w katalogu jest poglądowa. Rzeczywiste kolory mogą się różnić od przedstawionych na zdjęciach. Różnice te nie mogą być powodem dochodzenia roszczeń w ramach reklamacji.




DĄB BIELONY




DĄB 0609




DĄB FLADER




DĄB PROSTOSŁOISTY



MAHOŃ




ORZECH 0017




ORZECH FLADER




ZEBRANO 0087




PALISANDER FLADER
0002



PALISANDER FLADER
0025



PALISANDER FLADER
1103




TIK 001



WENGE KAMELIA




WENGE 5006
SELECT



ZEBRANO 0001



ZEBRANO 0112



ORZECH
AMERYKAŃSKI

Kolorystyka oklein zamieszczonych w katalogu jest pogładowa. Rzeczywiste kolory mogą się różnić od przedstawionych na zdjęciach. Specyfiką okleiny naturalnej jest możliwość wystąpienia różnic w usłojeniu i wybarwieniu. Różnice te nie mogą być powodem dochodzenia roszczeń w ramach reklamacji.


KOLORYSTYKA AKRYLI



CZARNY 1802




SZARY 85335



POPIELATY 85336




CIEMNOSZARY 85223




CAPPUCCINO 7368



ZIELONY 5256




BORDOWY 3216




CZERWONY 3120




POMARAŃCZOWY 9091



WANILIA 7349




KREM 7315



BIAŁY 1374



SREBRNY
METALIK 8663




CZARNY
METALIK 8377



ATRACYT
METALIK 8854




KUBANIT
METALIK 7407



CZARNY RAL 9005



SZARY GŁĘBOKI RAL
7021



SZARY RAL 7035



BRAZ JASNY REF 1236




ZIELONY REF 1164




CZERWONY REF 1586




POMARAŃCZOWY RAL
2001



BIAŁY RAL 9010



BEŻ ŚREDNI RAL 1015



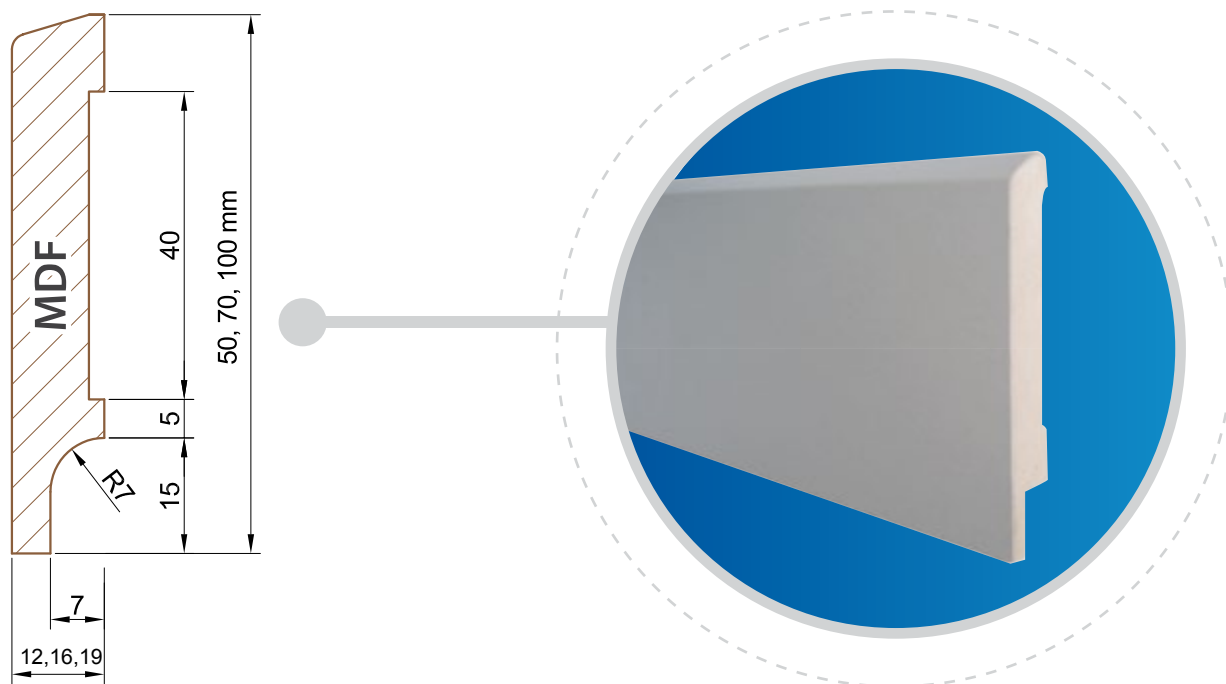
BIAŁY 1374



SZARY METALIC
RAL 9006

LISTWA PRZYPODŁOGOWA

LAMINOWANE




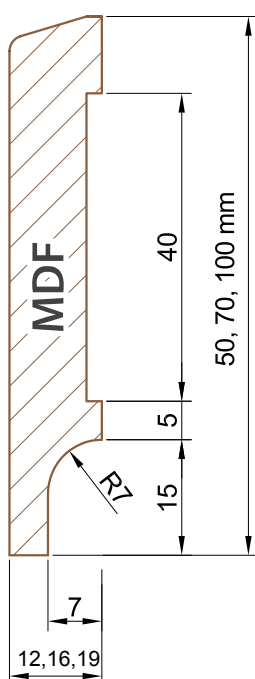
LAMINOWANE

► PEŁNA KOLORYSTYKA LAMINATÓW STR. 72

	Wysokość 50 mm	Wysokość 70 mm	Wysokość 100 mm
Listwa gr. 12 mm Cena za 1 m/b Długość listwy 2,4 m/b	6,10 zł netto 7,50 zł brutto	6,90 zł netto 8,49 zł brutto	10 zł netto 12,30 zł brutto
Listwa gr. 16 mm Cena za 1 m/b Długość listwy 2,4 m/b	7,40 zł netto 9,10 zł brutto	8,20 zł netto 10,08 zł brutto	11,50 zł netto 14,14 zł brutto
Listwa gr. 19 mm Cena za 1 m/b Długość listwy 2,4 m/b	10,50 zł netto 12,91 zł brutto	11,50 zł netto 14,14 zł brutto	14,50 zł netto 17,83 zł brutto

LISTWA PRZYPODŁOGOWA

FORNIROWANE



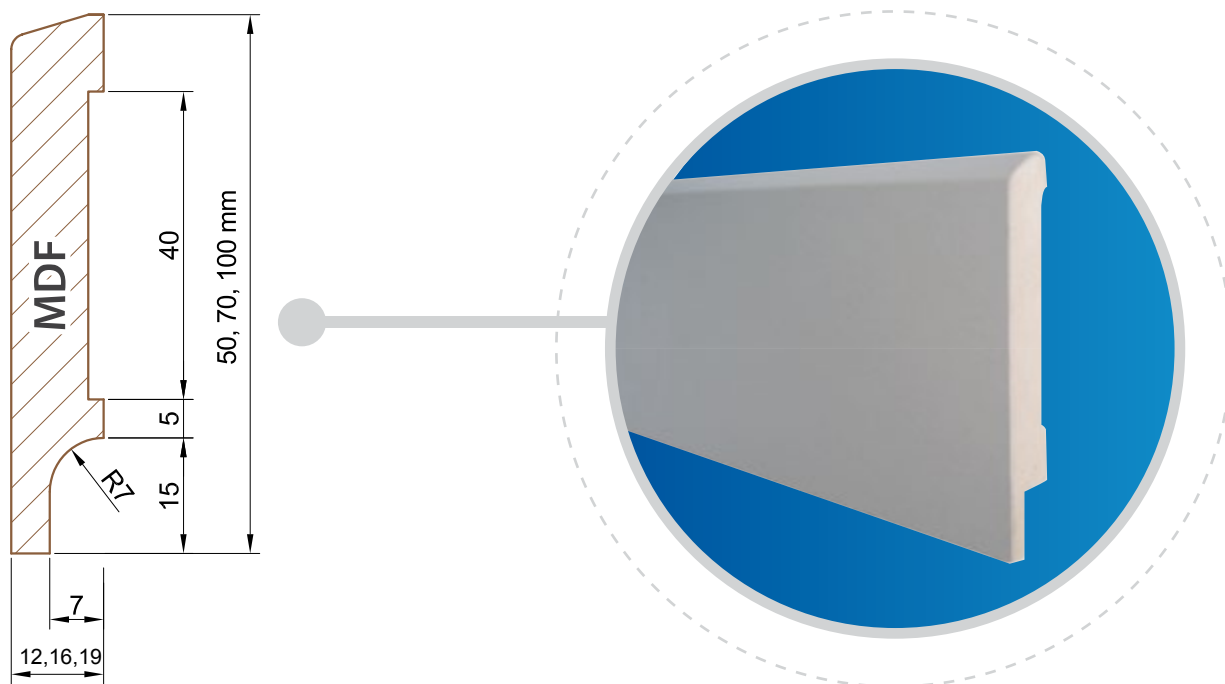
FORNIROWANE

▶ PEŁNA KOLORYSTYKA FORNIRÓW STR. 73

	Wysokość 50 mm	Wysokość 70 mm	Wysokość 100 mm
Listwa gr. 12 mm Cena za 1 m/b Długość listwy 2,4 m/b	14 zł netto 17,22 zł brutto	16 zł netto 19,68 zł brutto	22 zł netto 27,06 zł brutto
Listwa gr. 16 mm Cena za 1 m/b Długość listwy 2,4 m/b	16 zł netto 19,68 zł brutto	18,50 zł netto 22,75 zł brutto	25 zł netto 30,75 zł brutto
Listwa gr. 19 mm Cena za 1 m/b Długość listwy 2,4 m/b	23 zł netto 28,29 zł brutto	26 zł netto 31,98 zł brutto	32 zł netto 39,36 zł brutto

LISTWA PRZYPODŁOGOWA

MALOWANE



	BIAŁY OP400	BIAŁY OP400	BIAŁY OP400
	Wysokość 50 mm	Wysokość 70 mm	Wysokość 100 mm
Listwa gr. 12 mm Cena za 1 m/b Długość listwy 2,4 m/b	10 zł netto 12,30 zł brutto	14 zł netto 17,22 zł brutto	19 zł netto 23,37 zł brutto
Listwa gr. 16 mm Cena za 1 m/b Długość listwy 2,4 m/b	13 zł netto 15,99 zł brutto	16 zł netto 19,68 zł brutto	22 zł netto 27,06 zł brutto
Listwa gr. 19 mm Cena za 1 m/b Długość listwy 2,4 m/b	19 zł netto 23,37 zł brutto	22 zł netto 27,06 zł brutto	26 zł netto 31,98 zł brutto

Kolory RAL lub NCS dopłata +30%



Firma Eclisse stara się sprostać wymaganiom klientów wprowadzając nowe jakości i technologiczne innowacje.

Dokładność przy wyborze komponentów gwarantują niezmienny w czasie produkt.

Gama modeli, bogata w nowatorskie rozwiązania, umożliwia aranżację w różnorodnym stylu.



ECLISSE Polska Sp. z o.o.

83-112 Lubiszewo, Rokitki ul. Tczewska 4A

NIP: 593 - 22 - 56 - 657

Tel. + 48 58 531 19 95 - Fax +48 58 532 25 78

eclisse@eclisse.pl - www.eclisse.pl



Produkcja kaset Eclisse
zgodna z normą:
UNI EN ISO 9001:2008