

# DRZWI CENTURION



## CENNIK 2016 EDYCJA 1 - OBOWIĄZUJE OD 01.02.2016

• WYJAŚNIENIE SYMBOLI DOTYCZĄCYCH DRZWI WEWNĘTRZNYCH .....	2
• SOLIDNA KONSTRUKCJA RAMA SOFT .....	3
<b>OFERTA SUPER</b> • SEMKO .....	4
• ZAWIAS 3D .....	4
• SZKŁO HARTOWANE BEZPIECZNE .....	4
<b>OFERTA SUPER</b> • INOX .....	5
• 6 LAT GWARANCJI .....	5
<b>OFERTA SUPER</b> • VERONA .....	6
<b>OFERTA SUPER</b> • AFRO .....	6
<b>OFERTA SUPER</b> • MONACO .....	7
<b>OFERTA SUPER</b> • NICEA .....	8
<b>OFERTA SUPER</b> • OSAKA .....	8
<b>OFERTA SUPER</b> • DENVER .....	8
<b>OFERTA SUPER</b> • HAGA .....	9
• MANHATTAN .....	10
• DAKAR .....	10
• SOFIA .....	11
• DAKAR .....	11
<b>OFERTA SUPER</b> • DRZWI BAZALT .....	12
• VESTO .....	12
• DRZWI TECHNICZNE - AKUSTIK .....	13

• DRZWI TECHNICZNE - FOGO .....	14
• SYSTEM CHOWANY W ŚCIANĘ .....	16
• SYSTEM NAŚCIENNY .....	16
• DRZWI BEZPRZYLGOWE .....	17
• NAŚWIETLA N/SW .....	18
• PODZIAŁ KOLORÓW WG STOPNIA ICH INTENSYWNOŚCI - PALETA RAL .....	18
• DRZWI DWUSKRZYDŁOWE I DOSTĘPNE RODZAJE DOSTAWEK 40' .....	18
• TABELA: OŚCIEŻNICE, CĆWIERCWAŁKI, LISTWY .....	19
• TABELA 1: OŚCIEŻNICA MDF REGULOWANA OKLEINOWANA SW Z OPASKĄ 6cm .....	20
<b>OFERTA SUPER</b> • TABELA 2: OŚCIEŻNICA MDF REGULOWANA OKLEINOWANA S8 Z OPASKĄ 8cm .....	20
<b>OFERTA SUPER</b> • TABELA 3: OŚCIEŻNICA MDF REGULOWANA OKLEINOWANA MJ LUX .....	21
• TABELA: OŚCIEŻNICA ODNOWA O/OS .....	21
• ZALECANE WYMIARY OTWORÓW W MURZE .....	22
• KLAMKI .....	23
• INFORMACJE DODATKOWE, DOPŁATY I AKCESORIA .....	23
• KLASYFIKACJA POKRYĆ CENTURION-R .....	24

# WYJAŚNIENIE SYMBOLI DOTYCZĄCYCH DRZWI WEWNĘTRZNYCH

## DESIGN, PRZESZKLENIE, KOLORYSTYKA

Możesz wybrać rodzaj przeszklenia, różnorodne rozwiązania estetyczne oraz kolorystyczne.



Dostępne możliwości kolorystyczne



Opcja dodatkowa

## OŚCIEŻNICA

Ościeżnica jest jednym z ważnych elementów składowych drzwi. Wybierając wśród licznych typów ościeżnic zwróć uwagę na m.in. sposób łączenia płaszczyzny ościeżnicy ze skrzydłem, szerokość opaski w ościeżnicach regulowanych.



Dostępna regulacja ościeżnicy



Opaski dostępne w wymiarach 60mm, 80mm

## SKRZYDŁO

Estetyka drzwi może mieć różne rozwiązania funkcjonalne w zależności od potrzeb i funkcji pomieszczenia.



Dostępne rozmiary jednoskrzydłowe: min. „60”, maks. „110”



Dostępne rozmiary dwuskrzydłowe: min. „100”, maks. „220”



Skrzydło przesuwne



Bezprzylgowe  
Kod produktu F/...



Przylgowe  
Kod produktu S/...



Wszystkie produkty z oferty CENTURION-R objęte są standardową 24-miesięczną gwarancją. Wybrany asortyment w kolorach: Karmel (KM), Latte (LM), Magnolia (MM), Grafit (GM), Gold (GJ), Antic (AJ), Naturo (NA), Goldmat (GP), Goldglos (GG), Antglos (AG), Rustic (RR), Nuss (NR), Koral (KL), Marrone (MR), Heban (HJ), Gratta (GJ), Nugat (NT), Popiel (PC), Dub (DC), Beech (BC), Snow (SC), Mocca (MC), Noce (NC), Antracyt (AC) objęty jest dodatkową 6-letnią gwarancją zgodnie z jej warunkami.

Gwarancja obejmuje pokrycia skrzydeł i ościeżnic. Okleiny są wyjątkowo odporne na takie czynniki jak ścieranie, światło dzienne oraz zaplamienie (substancje chemiczne np. kawa, herbata, sosy, tłuszcz). Nie wymaga specjalnej konserwacji. Wysoka jakość wykonania okleiny gwarantuje długotrwałość eksploatacji produktów oraz odwzorowanie rysunku usłojenia i kolorystyki naturalnego drewna.

## KONSTRUKCJA

Wybierając rodzaj konstrukcji masz wpływ na m.in.: wytrzymałość, stopień stabilizacji, dźwiękoszczelność, termoizolację swoich drzwi.

### TECHNOLOGIA STANDARD

Skrzydła okleinowane są w tradycyjny sposób. Wąskie płaszczyzny okleinowane są obrzeżem.



### TECHNOLOGIA SOFT

Krawędzie skrzydła są zaokrąglone. Łączenie okleiny następuje w przyłdże. Nowoczesna technologia wykonania zwiększa walory estetyczne i użytkowe skrzydła.



Modele w kolorach: Kasztan (KR), Ofram (OR), Wenge (WR), Akacja (AK), Biały (BA), Magnolia (MM), Grafit (GM), Late (LM) wykonane są w TECHNOLOGII SOFT (za wyjątkiem skrzydeł technicznych lub wzmocnionych płytą wiórową).

### TECHNOLOGIA RAMA SOFT

Konstrukcja ramowa. Takie rozwiązanie technologiczne pozwala uzyskać produkt o zwiększonej wytrzymałości, stabilności i sztywności konstrukcyjnej. Dodatkowo krawędzie skrzydła są zaokrąglone, brak łączenia okleiny.



### OGNIOODPORNE

EI<sub>2</sub>30, EI<sub>2</sub>60, Zdolność do powstrzymania rozprzestrzeniania się ognia, odpowiednio 30 i 60 minut



### DYMOSZCZELNE

klasa Sa, Sm określa szczelność drzwi na przenikanie dymu



### DŹWIĘKOSZCZELNE

Rw30dB Rw32dB, Rw42dB  
Wartość wskazuje ilość decybeli, jaką drzwi są w stanie wytłumić



### KLASA MECHANICZNA

klasa 1, klasa 2, klasa 3  
Wytrzymałość drzwi na obciążenia w zależności od warunków eksploatacji






# SOLIDNA KONSTRUKCJA RAMA SOFT

## NIEZAWODNE DZIAŁANIE

Praktyczne trzy zawiasy czopowe z teflonową wkładką zapewniającą cichą pracę, z regulacją. Osadzone w masywnym ramiaku o grubości 40mm.



## ESTETYCZNE WYKOŃCZENIE

Dbalność o szczegóły.




## NOWOCZESNE SZKLENIE

Szkoło matowe, hartowane bezpieczne.



## INNOWACYJNE ROZWIĄZANIE

Ramiaki okleinowane są obwiedniowo, brak łączenia okleiny w przyldze.




## SOLIDNOŚĆ

Konstrukcja ramowa - połączenie kołkowe.



## BEZRAMOWE SZKLENIE NA WPUST



## UWAGA!

Szukaj symbolu konstrukcji RAMA SOFT przy wybranych modelach.



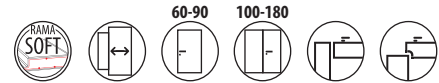
## POLECAMY!

Konstrukcja ramowa wzmocniona listwą drewnianą. Dostępna w modelach: OSAKA, MONACO, NICEA.





wzmocnienie listwą drewnianą

# SEMKO SR, SM, SE



**NOWOŚĆ**  
NOWY MODEL!



OFERTA SUPER

### PREMIUM PROMO [B]



Somo (SO) Weno (WE)

### PREMIUM [C]



Biały (BA) Kasztan (KR) Ofram (OR) Tapi (TR) Akacja (AK) Wenge (WR) Arctic (AT) Grey (GR) Pinia (PI) Trufla (TF)

### PREMIUM PLUS [D]



Lemon (LJ) Tabaco (TJ) Puro (PN) Nordic (NO)

### PRZESZKLENIE



BIAŁE LAKMAT model SM, SR BIAŁE LAKMAT model SE

■ PREMIUM PROMO [B]	390,00 [479,70]
■ PREMIUM [C]	
■ PREMIUM PLUS [D]	410,00 [504,30]

### ZAWIAS 3D



Oś obrotu zawiasu 3D różni się od standardowego zawiasu, dlatego jest konieczna zmiana umiejscowienia go w skrzydle. Komplet zawiasu 3D zamawiany jest wyłącznie przy zamówieniu skrzydła, na tym etapie należy określić rodzaj zawiasu gdyż w trakcie lub po realizacji zamówienia nie ma możliwości zmiany.

Wraz ze skrzydłem Klient otrzymuje komplet zawiasów (3 górne elementy- przeznaczone do skrzydła + 3 dolne elementy przeznaczone do ościeżnicy regulowanej SW/S8). Elementy przeznaczone do ościeżnicy są wymieniane podczas montażu we własnym zakresie. Jako komplet do skrzydła należy zastosować ościeżnicę regulowaną SW/S8.



Zastosowanie tego rodzaju szkła w naszych produktach jest wyrazem dbałości o bezpieczeństwo użytkownika naszych produktów oraz ich trwałość. Szkło hartowane ma bardzo twarde powierzchnie zewnętrzne i „miękki” rdzeń. Powstałe w wyniku tego naprężenia w strukturze szkła powodują, iż w przypadku rozbicia szyby, tafła szklana rozpada się na niewielkie kawałki o tępo zakończonych krawędziach, dzięki czemu zmniejsza się ryzyko zranienia.

Dzięki hartowaniu polegającemu na ogrzaniu tafli szkła do wysokiej temperatury, a następnie bardzo szybkim jej schłodzeniu, kilkakrotnie wzrasta wytrzymałość szkła i odporność na uderzenia oraz naprężenia.





# S3, 3D, S4, 4D, S5, SD INOX



**\*PROFIL FREZOWANY**



modele S/3D, S/4D, S/5D

**PRZESZKLENIE**




BIAŁE LAKMAT

**PREMIUM PROMO [B]**



Somo (SO) Weno (WE)

**PREMIUM [C]**



Biały (BA) Kasztan (KR) Ofram (OR) Tapi (TR) Akacja (AK) Wenge (WR)



Arctic (AT) Grey (GR) Pinia (PI) Trufla (TF)

**PREMIUM PLUS [D]**



Lemon (LJ) Tabaco (TJ) Puro (PN) Nordic (NO)

<b>PREMIUM PROMO [B]</b>	<b>420,00 [516,60]</b>
<b>PREMIUM [C]</b>	
<b>PREMIUM PLUS [D]</b>	<b>440,00 [541,20]</b>

## 6 LAT GWARANCJI

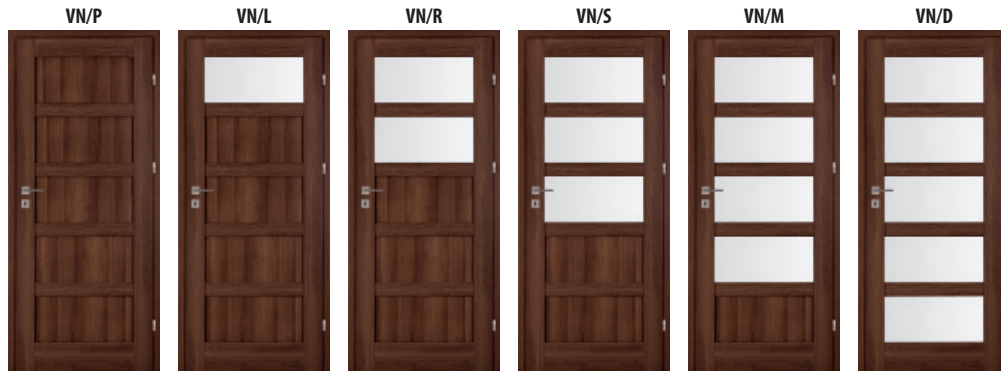
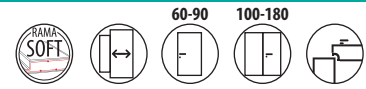
Wszystkie produkty z oferty CENTURION-R objęte są standardową 24-miesięczną gwarancją.

Wybrany asortyment w kolorach: Karmel (KM), Latte (LM), Magnolia (MM), Grafit (GM), Gold (GJ), Antic (AJ), Naturo (NA), Goldmat (GP), Goldglos (GG), Antglos (AG), Rustik (RR), Nuss (NR), Koral (KL), Marrone (MR), Heban (HJ), Gratta (GJ), Nugat (NT), Popiel (PC), Dub (DC), Beech (BC), Snow (SC), Mocca (MC), Noce (NC), Antracyt (AC) objęty jest dodatkową 6-letnią gwarancją zgodnie z jej warunkami.

Gwarancja obejmuje pokrycia skrzydeł i ościeżnic. Okleiny są wyjątkowo odporne na takie czynniki jak ścieranie, światło dzienne oraz zaplamienie (substancje chemiczne np. kawa, herbata, sosy, tłuszcze). Nie wymaga specjalnej konserwacji. Wysoka jakość wykonania okleiny gwarantuje długotrwałość eksploatacji produktów oraz odwzorowanie rysunku usłojenia i kolorystyki naturalnego drewna.



# VERONA VN



**PREMIUM PROMO [B]**



Somo (SO) Weno (WE)

**PREMIUM [C]**



Biały (BA) Kasztan (KR) Ofram (OR) Tapi (TR) Akacja (AK) Wenge (WR) Arctic (AT) Grey (GR) Pinia (PI) Trufla (TF) Koniak (KJ) Imbir (IJ)

**PREMIUM PLUS [D]**



Lemon (L) Tabaco (TJ) Puro (PN) Nordic (NO)

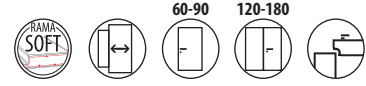
**PRZESZKLENIE**



BIAŁE LAKMAT

■ PREMIUM PROMO [B]	330,00 [405,90]
■ PREMIUM [C]	
■ PREMIUM PLUS [D]	345,00 [424,35]

# AFRO AF, RS, MT, AO, AR



**PREMIUM PROMO [B]**



Somo (SO) Weno (WE)

**PREMIUM [C]**



Tapi (TR) Akacja (AK) Arctic (AT) Grey (GR) Trufla (TF)

**PRZESZKLENIE**

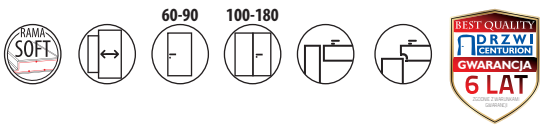


BIAŁE LAKMAT

■ PREMIUM PROMO [B]	390,00 [479,70]
■ PREMIUM [C]	

OFERTA SUPER





# M3, M4, M5, M9 MONACO

Konstrukcja ramowa wzmocniona listwą drewnianą.



wzmocnienie listwą drewnianą



**PRZESZKLENIE**



BIAŁE LAKMAT

**PREMIUM PROMO [B]**



Somo (SO) Weno (WE)

**PREMIUM [C]**



Kasztan (KR) Ofram (OR) Tapi (TR) Akacja (AK) Wenge (WR) Trufla (TF)

**PREMIUM PLUS [D]**



Lemon (LJ) Tabacco (TJ) Bianco (BG) Nordic (NO)

**EXTREME [E]**

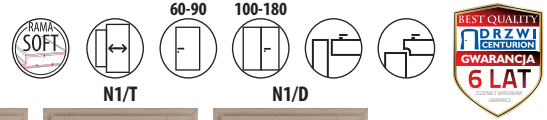


Karmel (KM) Latte (LM) Magnolia (MM) Graft (GM) Gold (GJ) Antic (AJ) Naturo (NA)\* Goldmat (GP) Goldglos (GG) Antglos (AG)

<b>PREMIUM PROMO [B]</b>	<b>420,00</b> [516,60]
<b>PREMIUM [C]</b>	
<b>PREMIUM PLUS [D]</b>	<b>460,00</b> [565,80]
<b>EXTREME [E]</b>	<b>520,00</b> [639,60]


\* dostępny od 15 marca 2016r.

# NICEA N1



Konstrukcja ramowa wzmocniona listwą drewnianą.

## PREMIUM PROMO [B]



Somo (SO) Weno (WE)

## PREMIUM [C]



Kasztan (KR) Ofram (OR) Tapi (TR) Akacja (AK) Wenge (WR) Trufla (TF)

## PREMIUM PLUS [D]



Lemon (LJ) Tabaco (TJ) Bianco (BG) Nordic (NO)

## PRZESZKLENIE



MLECZNE VSG 2.2.1 MLECZNE MATOWE (V)\*\*

## EXTREME [E]



Karmel (KM) Latte (LM) Magnolia (MM) Grafit (GM) Gold (GJ) Antic (AJ) Naturo (NA)\* Goldmat (GP) Goldglos (GG) Antglos (AG)

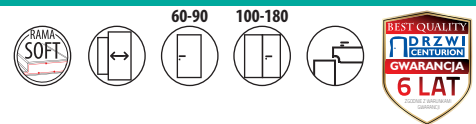
■ PREMIUM PROMO [B]	399,00 [490,77]
■ PREMIUM [C]	435,00 [535,05]
■ PREMIUM PLUS [D]	454,00 [558,42]
■ EXTREME [E]	545,00 [670,35]

\* dostępny od 15 marca 2016r.

\*\*dopłata za szkło mleczne bezpieczne klejone laminowane VSG 2.2.1 (V): 35,00 [43,05]

OFERTA SUPER

# OSAKA OS



Konstrukcja ramowa wzmocniona listwą drewnianą.



wzmocnienie listwą drewnianą

## EXTREME [E]



Gold (GJ) Antic (AJ) Naturo (NA)\* Goldmat (GP) Goldglos (GG) Antglos (AG)

## PRZESZKLENIE

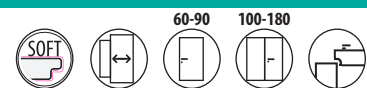


BIAŁE LAKMAT

\* dostępny od 15 marca 2016r.

■ EXTREME [E]	690,00 [848,70]
---------------	-----------------

# DENVER DX



■ PREMIUM [C]  
| 210,00 [258,30]

■ PREMIUM [C]  
| 305,00 [375,15]

■ PREMIUM [C]  
| 385,00 [473,55]

## PREMIUM [C]



Kasztan (KR) Ofram (OR) Wenge (WR)

## PRZESZKLENIE




BIAŁE LAKMAT





# H1, H3, H4, H5, H6 HAGA

**PREMIUM [C]**




Biały (BA) Kasztan (KR) Ofram (OR) Tapi (TR) Akacja (AK) Wenge (WR)

**PRZESZKLENIE**



BIAŁE LAKMAT BIAŁE LAKMAT MODEL HAGA H6

H1/P



H1/L



H1/S



**PREMIUM [C]**

**285,00** [350,55]

H3/P



H3/L



H3/S



H3/D



**PREMIUM [C]**

**311,00** [382,53]

H4/P



H4/L



H4/R



H4/S




H4/D




**PREMIUM [C]**

**360,00** [442,80]

H5/P



H5/L



H5/R



H5/S



H5/M



H5/D



**PREMIUM [C]**

**345,00** [424,35]

H6/P



H6/L



H6/R



H6/S



H6/M



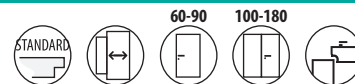
H6/D



**PREMIUM [C]**

**299,00** [367,77]

# MANHATTAN MA, ET, MN



■ BASIC [A]  
320,00 [393,60]



■ BASIC [A]  
280,00 [344,40]




■ BASIC [A]  
240,00 [295,20]

### PRZESZKLENIE



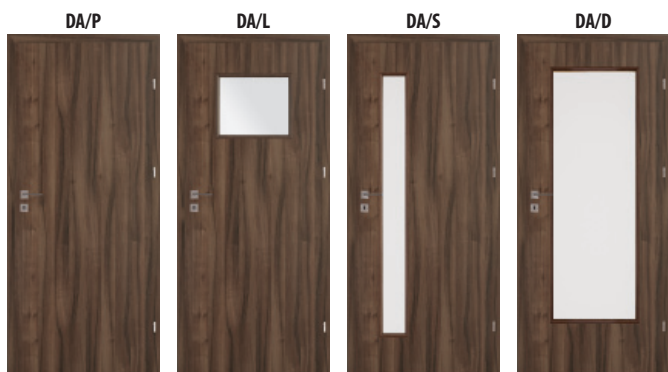
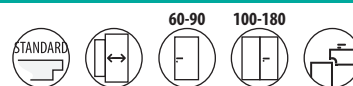
BIAŁE  
LAKMAT

### BASIC [A]



OFERTA STANDARD

# DAKAR DA



**LAMINAT CPL** (najtwardsze sztuczne pokrycie) charakteryzuje się:  
 • wyjątkowo dużą odpornością na uszkodzenia mechaniczne i ścieranie,  
 • nie wymaga specjalnej konserwacji,  
 • doskonale sprawdza się w miejscach użyteczności publicznej (np. szkołach, szpitalach, hotelach).

### TABELA DOPŁAT

Dopłata za skrzydło w rozmiarze 100, 110 model DA, DK	<b>40,00</b> [49,20]
Dopłata za wypełnienie płytą wiórową, (model DK)	<b>95,00</b> [116,85]

■ CPL [F]  
269,00 [330,87] | 326,00 [400,98] | 355,00 [436,65] | 355,00 [436,65]

### CPL [F]

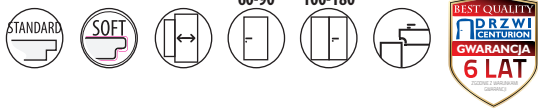


### PRZESZKLENIE



BIAŁE  
LAKMAT





# SF, SI SOFIA

SF/P




### PREMIUM PROMO [B]



Somo (SO) Weno (WE)

### PREMIUM [C]



Biały (BA) Arctic (AT) Grey (GR) Pinia (PI) Trufla (TF)

### PREMIUM PLUS [D]



Lemon (LJ) Tabaco (TJ) Bianco (BG) Nordic (NO) Puro (PN)

### EXTREME [E]



Baza pod lakier (RAL NCS) Karmel (KM) Latte (LM) Magnolia (MM) Grafit (GM) Gold (GJ) Antic (AJ) Naturo (NA)\* Goldmat (GP)



Goldglos (GG) Antglos (AG) Nuss (NR) Gratta (GT) Nugat (NT) Rustik (RR) Koral (KL) Marrone (MR) Heban (HJ)

\* dostępny od 15 marca 2016r.

■ PREMIUM PROMO [B]	175,00 [215,25]
■ PREMIUM [C]	175,00 [215,25]
■ PREMIUM PLUS [D]	198,00 [243,54]
■ EXTREME [E]	275,00 [338,25]

**Dopłata za skrzydło w rozmiarze 100, 110	40,00 [49,20]
Dopłata za wypełnienie płytą wiórową, (model SI)	95,00 [116,85]
Dopłata za wzmocnienie płytą wiórową z płaskownikiem stalowym (model SH)	220,00 [270,60]

## TABELA DOPŁAT DO SKRZYDEŁ SOFIA W KOLORACH RAL, NCS

KOLORY RAL, NCS WG. GRUP KOLORYSTYCZNYCH str. 18				
MODEL	GRUPA 1 kolory jasne	GRUPA 2 kolory pośrednie	GRUPA 3 kolory średnie	GRUPA 4 kolory ciemne
SOFIA dopłata do grupy cenowej EXTREME	175,00 [215,25]	225,00 [276,75]	285,00 [350,55]	335,00 [412,05]
Kątownik zwykły / poszerzający o dodatkowe 2 cm do ościeżnicy SW/S8 i LUX	150,00 [184,50]			
Ościeżnice baza pod lakier NCS, RAL str. 19-21	+40%			+50%

dopłata wg tabeli kolorystycznej (str. 18) minimalne zamówienie: 2 sztuki

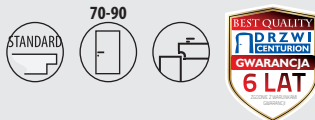
### DOPŁATY DO RAL

Maskownice (baza pod lakier NCS, RAL)	50,00 [61,50]
Belki	10,00 [12,30]
Listwy i ćwierćwałki	20,00 [24,60]



kolory palet RAL i NCS (oprócz metalicznych)

OFERTA STANDARD



# DP DAKAR

DP/P



### DAKAR MODEL DP/P:

KONSTRUKCJA WZMOCNIONA, w zestawie:  
• dwa zamki • wizjer • trzy bolce antywyważeniowe

Uwaga! Ościeżnica O/MF/Z otwory pod bolce - symbol „B” w przedostatniej pozycji kodu.

### TABELA DOPŁAT


Model DP: dopłata za skrzydło w rozmiarze 100, 110	160,00 [196,80]
--	-----------------

### KONSTRUKCJA WZMOCNIONA STALOWYM PŁASKOWNIKIEM [MODEL DP/P]

Posiada dodatkowe wzmocnienie konstrukcji stalowym płaskownikiem. Taka konstrukcja skrzydła zapewnia wyższą odporność na niekorzystne warunki eksploatacyjne, w szczególności produkt staje się mniej wrażliwy na różnicę temperatur i wilgotności.

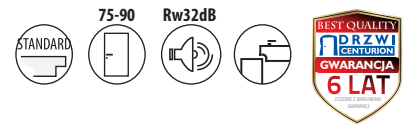
Zwiększona stabilność skrzydła drzwiowego podnosi komfort jego użytkowania.

■ CPL [F]  
| 485,00 [596,55]

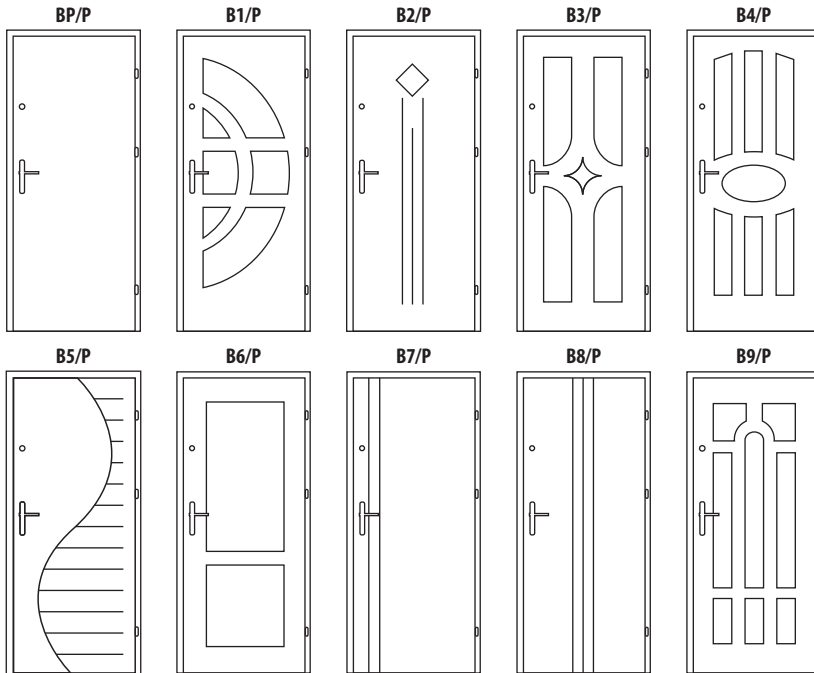


# BAZALT KOMPLET DRZWI

BP, B1, B2, B3, B4, B5,  
B6, B7, B8, B9



OFERTA SUPER



### EXTREME [E]



### KONSTRUKCJA WZMOCNIONA STALOWYM PŁASKOWNIKIEM

- Dwa niezależne zamki ryglowe na wkładkę (wersja R)
- Trzy bolce antywyważeniowe
- Trzy zawiasy 3D
- Wizjer (dołączany luzem)
- Uszczelka w przylidze skrzydła
- Uszczelka w ościeżnicy
- Regulowany zaczep zamka
- Ościeżnica drewniana 100x45 mm
- Próg drewniany


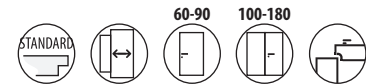
■ **EXTREME [E]** CENA ZA KOMPLET:  
SKRZYDŁO + OŚCIEŻNICA 100x45 mm  
+ PRÓG DREWNIANY  
**890,00 [1094,70]**

### ELEMENTY I AKCESORIA ZA DOPŁATĄ


Fabryczne skrócenie skrzydła oraz ościeżnicy od dołu do 60 mm	<b>100,00</b> [123,00]
Listwa opasowa L/MF (60 mm)	<b>41,00</b> [50,43]
Listwa opasowa L/M8 (80 mm)	<b>51,00</b> [62,73]
Ćwierćwałek wypukły	<b>38,00</b> [46,74]
Osłonka na zawiasy Ø16mm (1 kpl - góra i dół) patyna lub nikiel szczotkowany	<b>9,60</b> [11,80]

Klamka (patyna lub nikiel szczotkowany)	<b>75,00</b> [92,25]
Szylid górny (patyna lub nikiel szczotkowany)	<b>30,00</b> [36,90]
Dopłata za ościeżnicę regulowaną (od 100-120 (B) do 300-320 (1)). Drzwi z ościeżnicą regulowaną są oznaczone symbolem: R/BP/P, R/B1/P, R/B2/P itd.	<b>350,00</b> [430,50]
Próg aluminiowy (zamiast drewnianego)	<b>15,00</b> [18,45]

# VESTO VT, VS, BS



■ **BASIC [A]** | **119,00** [146,37] | ■ **BASIC [A]** | **175,00** [215,25] | ■ **BASIC [A]** | **202,00** [248,46] | ■ **BASIC [A]** | **202,00** [248,46] | ■ **BASIC [A]** | **236,00** [290,28] | ■ **BASIC [A]** | **395,00** [485,85]



Dopłata za skrzydło w rozmiarze 100, 110, szklenie jak w rozmiarze 90	<b>40,00</b> [49,20]
Dodatkowa listwa zezwalająca na korektę długości skrzydła poprzez podcięcie od dołu do 80mm	<b>50,00</b> [61,50]
Szkló ornamentowe 105 miodowe	<b>60,00</b> [73,80]
Ramka drewniana w kolorze skrzydła	<b>50,00</b> [61,50]
Wypełnienie płytą wiórową (model BW/P)	<b>95,00</b> [116,85]

### ELEMENTY I AKCESORIA ZA DOPŁATĄ - MODEL BS/P

Ościeżnica stała (100 x 43) drewniana okleinowana, typ Z do wersji Y (zamek na wkładkę) lub do wersji P (dwa zamki na wkładkę)*	<b>180,00</b> [221,40]
Komplet nakładek na 1 szt. zawiasu	<b>4,00</b> [4,92]
Drugi zamek (P)	<b>50,00</b> [61,50]
Wizjer	<b>15,00</b> [18,45]
Bolce antywyważeniowe	<b>25,00</b> [30,75]
Próg	<b>30,00</b> [36,90]
Skrzydło w rozmiarze 100, 110	<b>160,00</b> [196,80]
Fabryczne skrócenie skrzydła od dołu do 60mm	<b>50,00</b> [61,50]
Fabryczne skrócenie ościeżnicy od dołu do 60mm	<b>50,00</b> [61,50]

UWAGA! możliwość korekty wysokości skrzydła do 20mm.

\*Wyposażenie drzwi (skrzydło i ościeżnica) w bolce - symbol „B” w przedostatniej pozycji kodu.

OFERTA STANDARD

Rw30dB Rw32dB Rw42dB



# A1, A2, A4 AKUSTIK



■ BASIC [A]	
■ PREMIUM PROMO [B]	<b>480,00</b> [590,40]
■ PREMIUM [C]	
■ PREMIUM PLUS [D]	<b>490,00</b> [602,70]
■ EXTREME [E]	<b>560,00</b> [688,80]
■ CPL [F]	<b>605,00</b> [744,15]



■ BASIC [A]	
■ PREMIUM PROMO [B]	<b>690,00</b> [848,70]
■ PREMIUM [C]	
■ PREMIUM PLUS [D]	
■ EXTREME [E]	
■ CPL [F]	



■ BASIC [A]	
■ PREMIUM PROMO [B]	<b>2240,00</b> [2755,20]
■ PREMIUM [C]	
■ PREMIUM PLUS [D]	
■ EXTREME [E]	
■ CPL [F]	

CENA DRZWI

## ELEMENTY I AKCESORIA W CENIE DRZWI

- Zamek na wkładkę patentową
- Trzy zawiasy 3D
- Uszczelka opadająca

## ELEMENTY I AKCESORIA W CENIE DRZWI

- Zamek na wkładkę patentową
- Trzy zawiasy 3D
- Uszczelka opadająca

## ELEMENTY I AKCESORIA W CENIE DRZWI

- Zamek na wkładkę
- Trzy zawiasy 3D
- Dwie uszczelki opadające
- Ościeżnica stała drewniana 150x80

## ELEMENTY I AKCESORIA ZA DOPŁATĄ

Komplet nakładek na 1 szt. zawiasu	<b>4,00</b> [4,92]
Skrzydło w rozmiarze 100 (dla modelu A1)	<b>50,00</b> [61,50]
Skrzydło w rozmiarze 100 (dla modelu A2)	<b>100,00</b> [123,00]
Skrzydło w rozmiarze 100 (dla modelu A4)	<b>200,00</b> [246,00]
Zawias 3D 1 kpl (3 szt. górnych elementów +3 szt. dolnych elem.) (nie dotyczy modelu A4)	<b>30,00</b> [36,90]

Dodatkowa listwa zezwalająca na korektę długości skrzydła poprzez podcięcie od dołu do 80 mm wykonane w TECHNOLOGII STANDARD	<b>25,00</b> [30,75]
Drugi zamek	<b>50,00</b> [61,50]
Zamek bez otworu na klucz (G)	<b>BEZ DOPŁATY</b>

Zalecany wymiar wkładki do drzwi akustycznych: model: A1 30/40mm; model: A2 30/45mm; model: A4 40/45mm.

Wymiar wkładki bębnekowej zalecanej przy założeniu że szyld ma grubość 10mm, a wkładka wystaje ponad szyld nie więcej niż 5mm.

## KOLORYSTYKA

### BASIC [A]

White (BI) • Buk (BP) • Erle (EP) • Calvados (CP) • Dąb (DP) • Orah (OI) •

### PREMIUM PROMO [B]

Somo (SO) • Weno (WE) •

### PREMIUM [C]

Arctic (AT) • Grey (GR) • Pinia (PI) • Trufla (TF) • Koniak (KJ)\*\* • Imbir (IJ)\*\* • Biały (BA) • Kasztan (KR) • Ofram (OR) • Tapi (TR) • Akacja (AK) • Wenge (WR) •

### PREMIUM PLUS [D]

Lemon (LJ) • Tabaco (TJ) • Bianco (BG) • Nordic (NO) • Puro (PN) •

### EXTREME [E]

Baza pod lakier RAL, NCS • Karmel (KM) • Latte (LM) • Magnolia (MM) • Grafit (GM) • Gold (GJ) • Antic (AJ) • Naturo (NA)\* • Goldmat (GP) • Goldglos (GG) • Antglos (AG) • Nuss (NR) • Gratta (GT) • Nugat (NT) • Rustik (RR) • Koral (KL) • Marrone (MR) • Heban (HJ) •

### CPL [F]

Popiel (PC) • Dub (DC) • Beech (BC) • Snow (SC) • Mocca (MC) • Noce (NC) • Antracyt (AC) •

\* dostępny od 15 marca 2016r.

\*\*dostępne wyłącznie w modelu A1

## TABELA DOPŁAT DO SKRZYDEŁ AKUSTIK (MODEL A1, A2)

KOLORY PALET RAL I NCS STR. 18				
MODEL A1, A2	GRUPA 1 KOLORY JASNE	GRUPA 2 KOLORY POŚREDNIE	GRUPA 3 KOLORY ŚREDNIE	GRUPA 4 KOLORY CIEMNE
Dźwiękoizolacyjne (dopłata do grupy cenowej EXTREME)	<b>175,00</b> [215,25]	<b>225,00</b> [276,75]	<b>285,00</b> [350,55]	<b>335,00</b> [412,05]
Ościeżnice (baza pod lakier NCS, RAL) str. 19-21	<b>+40%</b>			<b>+50%</b>

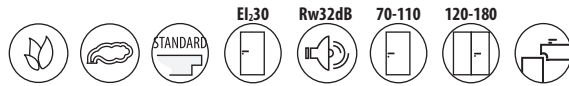
## ROZSZERZENIE PROFILU OŚCIEŻNICY REGULOWANEJ DO DRZWI AKUSTIK A4 42dB od 150 do 370mm

symbol wariantu	A	B	C	D	E	F	G	H	I	J	K
grubość ściany mm	150-170	170-190	190-210	210-230	230-250	250-270	270-290	290-310	310-330	330-350	350+370
złożenie paneli	150	150	110+80	110+80	150+80	150+80	150+120	150+120	150+160	150+160	150+200
kątownik	standard	wydłużony	standard	wydłużony	standard	wydłużony	standard	wydłużony	standard	wydłużony	standard
z kątownikiem STANDARD											
z kątownikiem WYDŁUŻONYM											
cena netto [brutto]	103,00 [126,69]			253,00 [311,19]			351,00 [431,73]		430,00 [528,90]		483,00 [594,09]



# FOGO EI<sub>2</sub>30 KOMPLET DRZWI

F1  
F2



F1/F\*, F2/F\*  
80, 90



F1/P, F2/P  
70, 80, 90, 100, 110



F1/S, F2/S  
70, 80, 90, 100, 110



F1/M, F2/M  
70, 80, 90, 100, 110



## WERSJA F1

-	■ <b>1075,00</b> / 1322,25	■ <b>2075,00</b> / 2552,25	■ <b>1675,00</b> / 2060,25
■ <b>1195,00*</b> / 1469,85	■ <b>1099,00</b> / 1351,77	■ <b>2099,00</b> / 2581,77	■ <b>1699,00</b> / 2089,77

## WERSJA F2

-	■ <b>1610,00</b> / 1980,30	■ <b>2610,00</b> / 3210,30	■ <b>2160,00</b> / 2656,80
■ <b>1730,00*</b> / 2127,90	■ <b>1634,00</b> / 2009,82	■ <b>2634,00</b> / 3239,82	■ <b>2184,00</b> / 2686,32

- **BASIC [A]**
- **PREMIUM PROMO [B]**
- **PREMIUM [C]**
- **PREMIUM PLUS [D]**
- **EXTREME [E]**
- **CPL [F]**

\* Dostępne wyłącznie w okleinach: KARMEŁ, LATTE, MAGNOLIA, GRAFIT, ANTIC, RUSTIK, NUSS, KORAL, MARRONE, HEBAN, GRATTA, NUGAT. Istnieje możliwość wykonania frezowania wg. wybranego wzoru modelu BAZALT.

## ELEMENTY I AKCESORIA W CENIE DRZWI F1, F2

- zamek na wkładkę o podwyższonej odporności termicznej (Y)
- trzy zawiasy 3D
- zestaw montażowy
- zaczep zamka
- w skrzydłach przeszklonych - szyba ognioochronna przeźroczysta
- uszczelki o podwyższonej odporności termicznej
- uszczelki pęczniące w kanałach wrębu ościeżnicy (wersja F1)
- uszczelki pęczniące dymoszczelne w kanałach wrębu ościeżnicy (wersja F2)
- uszczelka opadająca u dołu skrzydła (wersja F2)
- ościeżnica stała drewniana 100x54mm

## ELEMENTY I AKCESORIA ZA DOPŁATĄ F1, F2

Drugi zamek na wkładkę (P) i zaczep	<b>50,00</b> [61,50]
Bolce antywyważeniowe (B)	<b>65,00</b> [79,95]
Wizjer (W)	<b>75,00</b> [92,25]
Samozamykacz z ramieniem nożycowym	<b>230,00</b> [282,90]
Skrzydło w rozmiarze 100	<b>200,00</b> [246,00]
Skrzydło w rozmiarze 110	<b>300,00</b> [369,00]
Skrzydło w rozmiarze 120 (możliwość wykonania po wcześniejszej konsultacji z Działem Zbytu)	<b>400,00</b> [492,00]

## INFORMACJE DODATKOWE: FOGO EI<sub>2</sub>30 ORAZ EI<sub>2</sub>60

1. W celu spełnienia warunków Aprobata Technicznej do drzwi przeciwpożarowych należy zastosować samozamykacz zgodny z normą PN-EN 1154:1994/A1:2004. Drzwi dwuskrzydłowe przeciwpożarowe powinny posiadać Regulator Kolejności Zamykania (RKZ) oraz samozamykacze w skrzydle czynnym i biernym.
  2. Drzwi techniczne przeciwpożarowe oferowane są w komplecie z ościeżnicą (o przekroju 100x54mm). Brak możliwości samodzielnej korekty skrzydła poprzez podcięcie.
  3. W celu spełnienia warunków Aprobata Technicznej do drzwi przeciwpożarowych dymoszczelnych należy zamontować uszczelkę opadającą.
  4. Wkładki bębnekowe do drzwi przeciwpożarowych należy stosować zgodne z normą PN-EN 1303:2007/AC:2008
  5. Zalecany wymiar wkładki bębnekowej asymetrycznej do drzwi przeciwpożarowych do skrzydła EI<sub>2</sub>30 30/45, EI<sub>2</sub>60 30/55
- Wymiar wkładki bębnekowej zalecany przy założeniu że sztyld ma grubość 10mm a wkładka wystaje ponad sztyld nie więcej niż 5mm.

## KOLORYSTYKA FOGO EI<sub>2</sub>30 ORAZ EI<sub>2</sub>60


### BASIC [A]




### PREMIUM PROMO [B]



### PREMIUM [C]



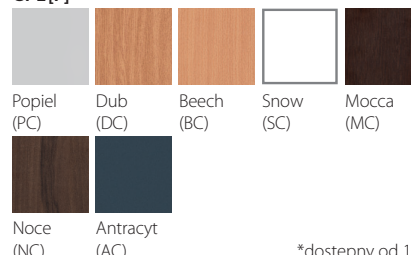
### PREMIUM PLUS [D]



### EXTREME [E]

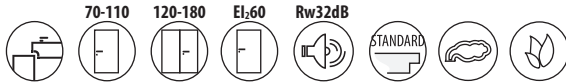


### CPL [F]



\*dostępny od 15 marca 2016r.

Aprobata Techniczna: AT-15-6103/2013 ITB Warszawa [EI30, EI60], Atest Higieniczny HK/B/0750/01/2012 PZH Warszawa [EI30, EI60]



F3 F4 **KOMPLET DRZWI FOGO EI<sub>2</sub>60**



- BASIC [A]
- PREMIUM PROMO [B]
- PREMIUM [C]
- PREMIUM PLUS [D]
- EXTREME [E]
- CPL [F]

WERSJA F3				
-	■ 2180,00 [2681,40]	■ 3180,00 [3911,40]	■ 2930,00 [3603,90]	
■ 2300,00 [2829,00]	■ 2204,00 [2710,92]	■ 3204,00 [3940,92]	■ 2954,00 [3633,42]	
WERSJA F4				
-	■ 2780,00 [3419,40]	■ 3780,00 [4649,40]	■ 3530,00 [4341,90]	
■ 2900,00 [3567,00]	■ 2804,00 [3448,92]	■ 3804,00 [4678,92]	■ 3554,00 [4371,42]	

\* Dostępne wyłącznie w okleinach: KARMEŁ, LATTE, MAGNOLIA, GRAFIT, ANTIC, RUSTIK, NUSS, KORAL, MARRONE, HEBAN, GRATTA, NUGAT. Istnieje możliwość wykonania frezowania wg. wybranego wzoru modelu BAZALT.

**ELEMENTY I AKCESORIA W CENIE DRZWI F3, F4**

- zamek na wkładkę o podwyższonej odporności termicznej (Y)
- cztery zawiasy 3D
- zestaw montażowy
- zaczep zamka
- w skrzydłach przeszklonych - szyba ognioochronna przezroczysta
- uszczelki o podwyższonej odporności termicznej
- uszczelki pęczniące w kanałach wrębu ościeżnicy (wersja F3)
- uszczelki pęczniące dymuszczelne w kanałach wrębu ościeżnicy (wersja F4)
- uszczelka opadająca u dołu skrzydła (wersja F4)
- ościeżnica stała drewniana 100x54mm

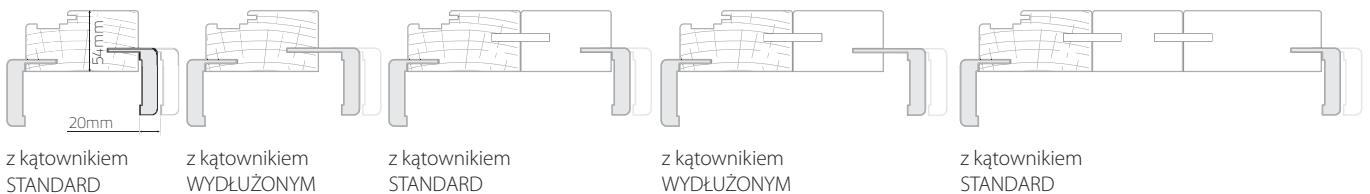
**ELEMENTY I AKCESORIA ZA DOPŁATĄ F3, F4**

Drugi zamek na wkładkę (P) i zaczep	50,00 [61,50]
Bolce antywyważeniowe (B)	65,00 [79,95]
Wizjer (W)	75,00 [92,25]
Samozamykacz z ramieniem nożycowym	230,00 [282,90]
Skrzydło w rozmiarze 100	200,00 [246,00]
Skrzydło w rozmiarze 110	300,00 [369,00]
Skrzydło w rozmiarze 120 (możliwość wykonania po wcześniejszej konsultacji z Działem Zbytu)	400,00 [492,00]

6. Klamka do drzwi przeciwpożarowych powinna posiadać rdzeń stalowy o przekroju 8x8mm i spełniać wymagania PN-EN 1906:2003.

Drzwi o odporności ogniowej są wyrobami o wysokim stopniu ważności w aspekcie bezpieczeństwa pożarowego w budynkach. Zaleca się, aby właściciel budynku dbał o utrzymanie drzwi w stanie pełnej sprawności do działania. W trakcie użytkowania drzwi należy poddawać okresowym przeglądom i konserwacji przez wykwalifikowaną ekipę montażową, co najmniej raz w roku.

**OŚCIEŻNICA REGULOWANA DO DRZWI FOGO EI<sub>2</sub>30 ORAZ EI<sub>2</sub>60 - SCHEMATY ZŁOŻENIA PANELI**



OŚCIEŻNICA REGULOWANA DO DRZWI PRZECIWPÓŻAROWYCH FOGO														
symbol wariantu	B	C	D	E	F	G	H	I	J	K	1	2	3	4
grubość ściany mm	100-120	120-140	140-160	160-180	180-200	200-220	220-240	240-260	260-280	280-300	300-320	320-340	340-360	360-380
złożenie paneli środkowych	100	100	140	140	100+80	100+80	100+120	100+120	100+160	100+160	100+80+120	100+80+120	100+120+120	100+120+120
kątownik	standard	wydłużony	standard	wydłużony	standard	wydłużony	standard	wydłużony	standard	wydłużony	standard	wydłużony	standard	wydłużony
DOPŁATA ZA OŚCIEŻNICE REGULOWANE DO DRZWI PRZECIWPÓŻAROWYCH OD ROZMIARU 70 DO 100														
		103,00 [126,69]		196,00 [241,08]		253,00 [311,19]		302,00 [371,46]		351,00 [431,73]		430,00 [528,90]		483,00 [594,09]
DOPŁATA ZA OŚCIEŻNICE REGULOWANE DO DRZWI PRZECIWPÓŻAROWYCH ROZMIAR POJEDYNCZEGO SKRZYDŁA 110, 120														
		155,00 [190,65]		294,00 [361,62]		380,00 [467,40]		453,00 [557,19]		527,00 [648,21]		594,00 [730,62]		645,00 [793,35]

Aprobata Techniczna: AT-15-6103/2013 ITB Warszawa [EI30, EI60], Atest Higieniczny HK/B/0750/01/2012 PZH Warszawa [EI30, EI60]

# SYSTEM PRZESUWNY CHOWANY W ŚCIANĘ

System przesuwny chowany w ścianę daje maksymalne wykorzystanie powierzchni użytkowej pomieszczenia. Konstrukcję systemu tworzy kasetka wykonana z metalowych elementów. Otwierając drzwi skrzydło chowa się pomiędzy metalowy stojak kasety osłonięty płytą kartonowo-gipsową. Skrzydła drzwiowe wykonywane są w systemie bezprzylgowym i dostępne są zgodnie z ofertą katalogową CENTURION-R. Kasetka oraz ościeżnica dostarczane są przez współpracującą z nami firmę ECLISSE.



Firma ECLISSE jest producentem gotowych rozwiązań systemów przesuwnych chowanych w ścianę przeznaczonych do DRZWI CENTURION-R. Informacja na temat szczegółów oferty i sprzedaży kaset i ościeżnic: [www.eclisse.pl/centurion](http://www.eclisse.pl/centurion), tel. (58) 53 11 995

TABELA 1

ZAMKI HAKOWE - POCHWYT OWALNY			
KOLORY	POCHWYT 1 kpl = 2 szt.	ZAMEK NA KLUCZYK	ZAMEK Z BLOKADĄ ŁAZIENKOWĄ
CHROM BŁYSZCZĄCY	72,00 [88,56]	150,00 [184,50]	210,00 [258,30]
NIKIEL MATOWY	66,00 [81,18]	160,00 [196,80]	200,00 [246,00]
ZŁOTY PATYNA	58,00 [71,34]	140,00 [172,20]	180,00 [221,40]

ZAMKI HAKOWE - POCHWYT PROSTOKĄTNY			
KOLORY	POCHWYT 1 kpl = 2 szt.	ZAMEK NA KLUCZYK	ZAMEK Z BLOKADĄ ŁAZIENKOWĄ
NIKIEL MATOWY	69,00 [84,87]	180,00 [221,40]	200,00 [246,00]

POCHWYTY METALOWE OWALNE			
KOLORY	POCHWYT 1 kpl = 2 szt.	ZAMEK NA KLUCZYK	ZAMEK Z BLOKADĄ ŁAZIENKOWĄ
PATYNA	30,00 [36,90]	NIEDOSTĘPNE	NIEDOSTĘPNE
NIKIEL SZCZOTKOWANY			

Odcień pochwytu metalowego (patyna, nikiel szczotkowany) istotnie różni się od koloru zestawu zamka hakowego wraz z pochwytami (w kolorach złoty patyna i nikiel matowy).

## SYSTEM PRZESUWNY NAŚCIENNY

Rodzaje systemów przesuwnych naściennych

- System przesuwny z tunelem
  - System przesuwny bezpośrednio na ścianę
- System przesuwny naścienny oferowany jest do wewnątrzlokalowych bezprzylgowych pojedynczych skrzydeł. Dostępne rozmiary: 60, 70, 80, 90

### SKRZYDŁA PRZESUWNE

są wykonywane w systemie bezprzylgowym frezowane w dolnej krawędzi skrzydła pod element prowadzący montowany do podłogi.

#### UWAGA!

Wąskie krawędzie skrzydła okleinowane obrzeżem (proste krawędzie) za wyjątkiem modeli MONACO, OSAKA, NICEA, VERONA, SEMKO, INOX, AFRO, wykonywanych w TECHNOLOGII RAMA SOFT.

### W SKŁAD SYSTEMU PRZESUWNEGO NAŚCIENNEGO WCHODZI:

- prowadnica z wózkami jezdnyimi i okuciami
- skrzydło przesuwne
- maskownica
- belka odbojowa (w przypadku wyboru skrzydła z zamkiem hakowym w belce odbojowej wyfrezowane jest gniazdo na zaczep)
- dwie listwy dystansowe o wymiarze 16x26,5mm i 22x45mm (system naścienny z tunelem) jedna listwa dystansowa o wymiarze 22x45mm (system bezpośrednio na ścianę), listwy dystansowe kompletowane są razem z maskownicą
- zestaw zamka hakowego
- tunel (obudowa muru)

CENNIK ELEMENTÓW SYSTEMU PRZESUWNEGO	CENA (PLN) NETTO [BRUTTO]
prowadnica (1800mm)	152,00 [186,96]
prowadnica (2000mm)	166,00 [204,18]
zamek hakowy na klucz lub z blokadą łazienkową (2szt. pochwytów i zaczep)	cena wg. tabeli 1
belka odbojowa	21,00 [25,83]
maskownica	cena wg. aktualnego cennika
skrzydło przesuwne (frezowane pod prowadnik w standardzie)	cena wybranego modelu wg. aktualnego katalogu + 25,00 [30,75]
tunel (obudowa muru)	cena ościeżnicy regulowanej (SW)
pochwyt metalowy	cena wg. wybranego modelu tabela 1

MASKOWNICA SYSTEMU PRZESUWNEGO PRZEZNACZONA DO WSZYSTKICH SKRZYDEŁ PRZESUWNYCH W ROZMIARZE OD 60 DO 90	CENA (PLN) NETTO [BRUTTO]
M/MF M/SW	99,00 [121,77]
BAZA POD LAKIER RAL, NCS kolor: BIAŁY, BUK, DĄB, CALVADOS, ERLE, ORAH (OI), KASZTAN, OFRAM, WENGE, KONIAK, IMBIR, AKACJA, WENO, TAPI, BEECH, DUB, POPIEL, MOCCA, NOCE, SNOW, ARCTIC, GREY, PINIA, TRUFLA kolor: CAFE, KARMEL, GRAFIT, SOMO, GOLD, MILKY, LATTE, MAGNOLIA, ANTIC, TABACO, LEMON, PURO, NORDIC, NATURO**, GOLDGLOS, GOLDMAT, ANTGLOS, ANTRACYT	114,00 [140,22]

\*\* dostępny od 15 marca 2016r.

## KOLORY

Skrzydła przesuwne dostępne są w gamie kolorystycznej wybranego modelu.



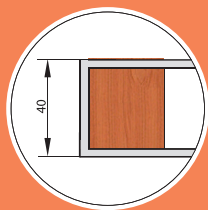


DOSTĘPNE W MODELACH:  
MONACO, NICEA, SEMKO, INOX

# DRZWI BEZPRZYLGOWE



**CENA DRZWI = CENA SKRZYDŁA + CENA OŚCIEŻNICY**



Zawias ukryty 3D

Zamek magnetyczny

### ELEMENTY I AKCESORIA W CENIE SKRZYDŁA

- Zamek magnetyczny na klucz zwykły (M), z blokadą łazienkową (K), na wkładkę patentową (W) i bez otworu na klucz (S)
- Dwa zawiasy ukryte 3D
- W skrzydłach przeszklonych – szkło mleczne matowe
- Możliwość skrócenia skrzydła od dołu przez samodzielne podcięcie do 60mm

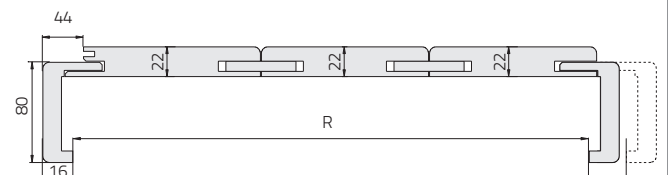
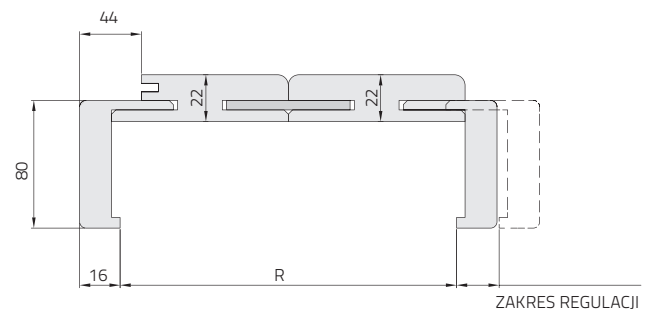
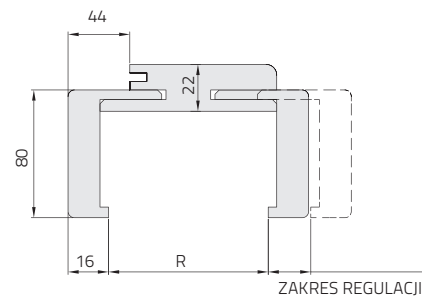
### CENA OŚCIEŻNICY REGULOWANEJ W WYBRANYM KOLORZE SKRZYDŁA

SYMBOL OŚCIEŻNICY BEZPRZYLGOWEJ H/SB	SZEROKOŚĆ MURU [R]	CENA (PLN) NETTO [BRUTTO]
A	88-108	499,00 [613,77]
B	108-128	
P KĄTOWNIK POSZERZONY	128-148	529,00 [650,67]
C	133-153	
D	153-173	559,00 [687,57]
E	173-193	
F	193-213	599,00 [736,77]
G	213-233	
H	233-253	599,00 [736,77]
I	253-273	

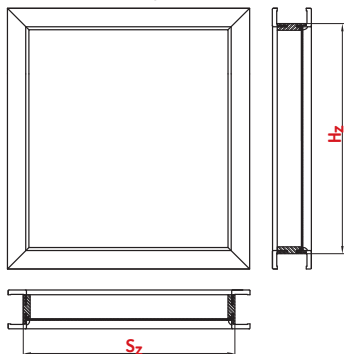
H/SB	SZEROKOŚĆ MURU [R]	ZŁOŻENIE 2 PANELI ŚRODKOWYCH	CENA (PLN) NETTO [BRUTTO]
J	273-293	140+120	599,00 [736,77]
K	293-313	140+140	
1	313-333	140+160	629,00 [773,67]
2	333-353	140+180	659,00 [810,57]
3	353-373	140+200	689,00 [847,47]
4	373-393	140+220	719,00 [884,37]
5	393-413	220+160	749,00 [921,27]
6	413-433	220+180	779,00 [958,17]
7	433-453	220+200	809,00 [995,07]
8	453-473	220+220	839,00 [1031,97]

H/SB	SZEROKOŚĆ MURU [R]	ZŁOŻENIE 3 PANELI ŚRODKOWYCH	CENA (PLN) NETTO [BRUTTO]
9	473-493	220+120+120	869,00 [1068,87]
0	493-513	220+140+120	899,00 [1105,77]

### PRZEKRÓJ OŚCIEŻNIC DO DRZWI BEZPRZYLGOWYCH H/SB



### NAŚWIETLA N/SW



#### LEGENDA OZNACZEŃ

Sz - szerokość naświetla  
Hz - wysokość naświetla

Istnieje możliwość zamówienia naświetla do skrzydeł FOGO. Prosimy o kontakt z działem handlowym CENTURION-R.

Przy zamówieniu należy podać: wymiary Sz i Hz oraz grubość muru

#### CENA ZA 1 MB NAŚWIETLA NA PROFILU OŚCIEŻNICY SW

SYMBOL	ZAKRES mm	124,00 [152,52] dostępne w pełnej gamie kolorystycznej
A	75-95	
B	95-115	
C	120-140	
D	140-160	
E	160-180	
F	180-200	
G	200-220	
H	220-240	
I	240-260	
J	260-280	
K	280-300	

$$\text{OBWÓD OŚCIEŻNICY (mb)} = (S_z + H_z) \times 2$$

#### TABELA 1: ZALECANE SZKŁO BEZPIECZNE DO NAŚWIETLI

	CENA ZA 1m <sup>2</sup>
Szyba bezpieczna 2. 2. 1 kat. [matowa]	250,00 [307,50]
Szyba bezpieczna 3. 3. 1 kat. [przezroczysta]	
Lakmat	75,00 [92,25]

$$\text{POWIERZCHNIA PRZESZKLENIA (m<sup>2</sup>)} = S_z \times H_z$$

$$\text{CENA NAŚWIETLA} = ((S_z + H_z) \times 2) \times 124,00 \text{ NETTO [152,52 BRUTTO]} +$$

$$\text{POWIERZCHNIA PRZESZKLENIA (m<sup>2</sup>)} \times \text{CENA ZA 1m<sup>2</sup> SZKŁA (TABELA 1)}$$

#### PRZYKŁADY OBLICZEŃ (NAŚWIETLE ZE SZKŁEM 2.2.1 ORAZ NA PROFILU OŚCIEŻNICY SW) Hz=0,5m Sz=0,8m

Obwód ościeżnicy (mb) = (0,5 + 0,8) x 2 = 2,6 mb

Cena naświetla = (2,6 x 124,00) + (0,4 x 250,00)

Powierzchnia przeszklenia = 0,5 x 0,8 = 0,4 m<sup>2</sup>

Cena naświetla = (322,40 + 100,00) = 422,40 zł netto

### PODZIAŁ KOLORÓW WG STOPNIA ICH INTENSYWNOŚCI - PALETA RAL

#### GRUPA R1 - KOLORY JASNE: DOPLATA WG TABELI DOPLAT

1013	1014	1015	6019	7035	7038	7044	7047	9001	9002	9003	9010	9016	9018						
------	------	------	------	------	------	------	------	------	------	------	------	------	------	--	--	--	--	--	--

#### GRUPA R2 - KOLORY POŚREDNIE: DOPLATA WG TABELI DOPLAT

1000	1001	1002	1003	1004	1005	1006	1007	1012	1016	1017	1018	1023	1028	1032	1034	1037	3012	3015	6027
6034	7001	7004	7040	7042	7045														

#### GRUPA R3 - KOLORY ŚREDNIE: DOPLATA WG TABELI DOPLAT

1011	1019	1020	1024	1027	1033	2000	2001	2002	2003	2004	2008	2009	2010	2011	2012	3013	3014	3016	3017
3018	3020	3022	3027	3031	4001	4002	4003	4005	4006	4008	4009	4010	5012	5014	5015	5018	5021	5023	5024
6000	6001	6002	6003	6010	6011	6013	6017	6018	6021	6024	6025	6033	7000	7002	7003	7023	7030	7031	7032
7033	7034	7036	7037	7039	7046	8000	8001	8024	8025										

#### GRUPA R4 - KOLORY CIEMNE: DOPLATA WG TABELI DOPLAT

3000	3001	3002	3003	3004	3005	3007	3009	3011	4004	4007	5000	5001	5002	5003	5004	5005	5007	5008	5009
5010	5011	5013	5017	5019	5020	5022	6004	6005	6006	6007	6008	6009	6012	6014	6015	6016	6020	6022	6026
6028	6029	6032	7005	7006	7008	7009	7010	7011	7012	7013	7015	7016	7021	7022	7024	7026	7043	8002	8003
8004	8007	8008	8011	8012	8014	8015	8016	8017	8019	8022	8023	8028							

### DRZWI DWUSKRZYDŁOWE I DOSTĘPNE RODZAJE DOSTAWEK 40'

MODELE	DRZWI DWUSKRZYDŁOWE ZŁOŻENIE SKRZYDEŁ 60, 70, 80, 90	DRZWI DWUSKRZYDŁOWE Z DOSTAWKĄ 40'	CENA DOSTAWKI 40'
SEMKO	SE SM SR	Dostawka PEŁNA lub PRZESZKLONA wybranego modelu	CENA WYBRANEGO MODELU
INOX	S3 / 3D S4 / 4D S5 / SD		
VERONA*			
AFRO	MT AF AO AR RS	TECHNOLOGIA RAMA SOFT	NIEDOSTĘPNE
MONACO	M3 M4 M5 M9	Dostawka PEŁNA lub PRZESZKLONA wybranego modelu	CENA WYBRANEGO MODELU
NICEA			
OSAKA			
HAGA	H1 H3 H4 H5 H6	Dostawka PEŁNA wybranego modelu Dostawka PEŁNA typu SOFIA	CENA SKRZYDŁA SOFIA
DENVER			
MANHATTAN	ET MA MN		
DAKAR		Dostawka PEŁNA lub PRZESZKLONA wybranego modelu	CENA WYBRANEGO MODELU
VESTO	VT ST	Dostawka PEŁNA wybranego modelu	CENA WYBRANEGO MODELU
SOFIA			

UWAGA! WE WSZYSTKICH PRZESZKLONYCH MODELACH DOSTAWEK 40' JEST ZASTOSOWANE SZKŁO BIAŁE MATOWE-SATYNA. CENA DRZWI DWUSKRZYDŁOWYCH = 2X CENA SKRZYDŁA + 1,5 CENA OŚCIEŻNICY

\* dostawka w kolorach Koniak, Imbir wykonywana jest w folii jednokierunkowej

OFERTA		STANDARD	SUPER	SUPER	STANDARD	SUPER	STANDARD	STANDARD	STANDARD	STANDARD		
		Óścieżnica SW	Óścieżnica S8	Óścieżnica MULLUX	Óścieżnica stała (100 x 43) MF/Z	Óścieżnica stała 100x43 MDF okleinowana typ MQ/Q	Óścieżnica stała 90x38 MDF okleinowana typ MU/U	Ćwierćwałek wypukły	Opaska o szerokości 60mm L/MF	Opaska o szerokości 80 mm L/M8	Opaska Q L/MQ	
BASIC [A]	WHITE (BI)	X	X	X	X	X	X	X	X	X		
	BUK (BU)	TABELA 1	TABELA 2	X	125,00 / 153,75	X	114,00 / 140,22	31,00 / 38,13	31,00 / 38,13	41,00 / 50,43		
	ERLE (EA)			X		X						
	CALVADOS (CA)			X		X						
	DĄB (DA)			X		X						
	ORAH (OA)			X		X						
SOMO (SO)	TABELA 3			X		149,00 / 183,27					X	
PREMIUM PROMO [B]	WENO (WE)	X	X	X	X	X	X	X	X			
PREMIUM [C]	BIAŁY (BA)	TABELA 1	TABELA 2	X	140,00 / 172,20	X	149,00 / 183,27	38,00 / 46,74	41,00 / 50,43	51,00 / 62,73		
	KASZTAN (KR)			TABELA 3		X					X	
	OFRAM (OR)			X		X						
	TAPI (TR)			X		X						
	AKACJA (AK)			TABELA 3		X					X	
	WENGE (WR)			X		X						
	ARCTIC (AT)			X		X						
	GREY (GR)			X		X						
	PIINIA (PI)			X		X						
	TRUFLA (TF)			X		X						
	KONIAK (KJ)			X		X						
	IMBIR (IJ)			X		X						
	PREMIUM PLUS [D]			BIANCO (BG)		TABELA 1					TABELA 2	TABELA 3
LEMON (LJ)		X	X									
TABACO (TJ)		X	X									
PURO (PN)		X	X									
NORDIC (NO)		X	X									
EXTREME [E]	BAZA POD LAKIER RAL, NCS	TABELA 1	TABELA 2	TABELA 3	166,00 / 204,18	175,00 / 215,25	175,00 / 215,25	38,00 / 46,74	41,00 / 50,43	51,00 / 62,73		
	KARMEL (KM)										X	X
	LATTE (LM)										X	X
	MAGNOLIA (MM)										X	X
	GRAFIT (GM)										X	X
	GOLD (GJ)										X	X
	ANTIC (AJ)										X	X
	NATURO (NA)*										X	X
	GOLDMAT (GP)										X	X
	GOLDGLOS (GG)										X	X
	ANTGLOS (AG)										X	X
	RUSTIK (RR)										X	X
	NUSS (NR)										X	X
	KORAL (KL)										X	X
	MARRONE (MR)										X	X
	HEBAN (HJ)										X	X
	GRATTA (GT)										X	X
PREMIUM [F]	POPIEL (PC)	TABELA 1	TABELA 2	TABELA 3	175,00 / 215,25	175,00 / 215,25	175,00 / 215,25	38,00 / 46,74	41,00 / 50,43	51,00 / 62,73		
DUB (DC)	X										X	
BEECH (BC)	X										X	
SNOW (SC)	X										X	
MOCCA (MC)	X										X	
NOCE (NC)	X										X	
ANTRACYT (AC)	X										X	
OPAKA Q L/MQ	X										X	

Opaski i ćwierćwałki dostępne w uniwersalnych kompletach zawierających elementy do samodzielnego przycięcia w rozmiarze do 90 (symbol 09) oraz do 180 (symbol 99).

\* dostępny od 15 marca 2016r.

Dopłata za óścieżnice do drzwi pojedynczych rozm. 110:  
Dopłata za óścieżnice do drzwi podwójnych:


50%

Dopłata za opaski i ćwierćwałki do drzwi podwójnych:

20%



**TABELA 1: OŚCIEŻNICA MDF REGULOWANA OKLEINOWANA SW Z OPASKĄ 6cm**

			<b>BASIC [A]:</b> BUK (BU), ERLE (EA), CALVADOS (CA), DĄB (DA), ORAH (OA)	<b>PREMIUM PROMO [B]:</b> SOMO (SO), WENO (WE)	<b>PREMIUM [C]:</b> BIAŁY (BA), KASZTAN (KR), OFRAM (OR), TAPI (TR), AKACJA (AK), WENGE (WR), ARCTIC (AT), GREY (GR), PINIA (PI), TRUFLA (TF), KONIAK (KJ), IMBIR (IJ)	<b>PREMIUM PLUS [D]:</b> BIANCO (BG), LEMON (LJ), TABACO (TJ), PURO (PN), NORDIC (NO)	<b>EXTREME [E]:</b> KARMEŁ (KM), MAGNOLIA (MM), GRAFIT (GM), GOLD (GJ), ANTIC (AJ), NUSS (NR), NATURO (NA)**; NUGAT (NT), GOLDMAT (GP), GOLDGLOS (GG), ANTGLOS (AG), GRATTA (GT), BAZA POD LAKIER RAL, NCS*	<b>CPL [F]:</b> POPIEL (PC), DUB (DC), BEECH (BC), SNOW (SC), MOCCA (MC), NOCE (NC), ANTRACYT (AC)
Symbol wariantu	Grubość ściany mm	Złożenie paneli środkowych	netto brutto	netto brutto	netto brutto	netto brutto	netto brutto	netto brutto
A	75-95		185,00 227,55	220,00 270,60	220,00 270,60	240,00 295,20	280,00 344,40	265,00 325,95
B	95-115		205,00 252,15	240,00 295,20	240,00 295,20	265,00 325,95	305,00 375,15	290,00 356,70
C	120-140							
D	140-160		220,00 270,60	250,00 307,50	250,00 307,50	280,00 344,40	330,00 405,90	310,00 381,30
E	160-180							
F	180-200							
G	200-220		240,00 295,20	270,00 332,10	270,00 332,10	305,00 375,15	353,00 434,19	335,00 412,05
H	220-240							
I	240-260							
J	260-280	140+120	290,00 356,70	315,00 387,45	315,00 387,45	335,00 412,05	385,00 473,55	365,00 448,95
K	280-300	140+140						
1	300-320	140+160						
2	320-340	140+180	315,00 387,45	350,00 430,50	350,00 430,50	400,00 492,00	450,00 553,50	430,00 528,90
3	340-360	140+200						
4	360-380	140+220						
5	380-400	220+160	340,00 418,20	375,00 461,25	375,00 461,25	445,00 547,35	480,00 590,40	465,00 571,95
6	400-420	220+180						
7	420-440	220+200						
8	440-460	220+220						
9	460-480	220+120+120	400,00 492,00	440,00 541,20	440,00 541,20	525,00 645,75	565,00 694,95	530,00 651,90
0	480-500	220+140+120						

**TABELA 2: OŚCIEŻNICA MDF REGULOWANA OKLEINOWANA S8 Z OPASKĄ 8cm**

			<b>BASIC [A]:</b> BUK (BU), ERLE (EA), CALVADOS (CA), DĄB (DA), ORAH (OA)	<b>PREMIUM PROMO [B]:</b> SOMO (SO), WENO (WE)	<b>PREMIUM [C]:</b> BIAŁY (BA), KASZTAN (KR), OFRAM (OR), TAPI (TR), AKACJA (AK), WENGE (WR), ARCTIC (AT), GREY (GR), PINIA (PI), TRUFLA (TF), KONIAK (KJ), IMBIR (IJ)	<b>PREMIUM PLUS [D]:</b> BIANCO (BG), LEMON (LJ), TABACO (TJ), PURO (PN), NORDIC (NO)	<b>EXTREME [E]:</b> KARMEŁ (KM), MAGNOLIA (MM), GRAFIT (GM), GOLD (GJ), ANTIC (AJ), NUSS (NR), NATURO (NA)**; NUGAT (NT), GOLDMAT (GP), GOLDGLOS (GG), ANTGLOS (AG), RUSTIK (RR), KORAL (KL), MARRONE (MR) HEBAN (HJ), GRATTA (GT) BAZA POD LAKIER RAL, NCS*	<b>CPL [F]:</b> POPIEL (PC), DUB (DC), BEECH (BC), SNOW (SC), MOCCA (MC), NOCE (NC), ANTRACYT (AC)
Symbol wariantu	Grubość ściany mm	Złożenie paneli środkowych	netto brutto	netto brutto	netto brutto	netto brutto	netto brutto	netto brutto
A	75-95		220,00 270,60	220,00 270,60	220,00 270,60	240,00 295,20	280,00 344,40	265,00 325,95
B	95-115		245,00 301,35	240,00 295,20	240,00 295,20	265,00 325,95	305,00 375,15	290,00 356,70
C	120-140							
D	140-160		265,00 325,95	250,00 307,50	250,00 307,50	280,00 344,40	325,00 399,75	310,00 381,30
E	160-180							
F	180-200							
G	200-220		285,00 350,55	270,00 332,10	270,00 332,10	305,00 375,15	355,00 436,65	335,00 412,05
H	220-240							
I	240-260							
J	260-280	140+120	350,00 430,50	315,00 387,45	315,00 387,45	335,00 412,05	385,00 473,55	365,00 448,90
K	280-300	140+140						
1	300-320	140+160						
2	320-340	140+180	380,00 467,40	350,00 430,50	350,00 430,50	400,00 492,00	450,00 553,50	430,00 528,90
3	340-360	140+200						
4	360-380	140+220						
5	380-400	220+160	410,00 504,30	375,00 461,25	375,00 461,25	445,00 547,35	480,00 590,40	465,00 571,95
6	400-420	220+180						
7	420-440	220+200						
8	440-460	220+220						
9	460-480	220+120+120	480,00 590,40	440,00 541,20	440,00 541,20	525,00 645,75	565,00 694,95	530,00 651,90
0	480-500	220+140+120						

\*\*dostępny od 15 marca 2016r.

**TUNEL I KĄTOWNIKI: DOTYCZY OŚCIEŻNICY SW ORAZ S8**


BASIC [A], PREMIUM PROMO [B], PREMIUM [C], PREMIUM PLUS [D], EXTREME [E], CPL [F]	
netto brutto	
TUNEL (OBUDOWA MURU)	CENA WYBRANEGO KOLORU I ROZMIARU OŚCIEŻNICY (BEZ DOPLATY)
KĄTOWNIK ZWYKŁY (K/SW/Z) (6cm) lub (K/S8/Z) (8cm)	75,00 92,25 ZA JEDEN KOMPLET NA JEDNĄ STRONĘ
KĄTOWNIK (6cm lub 8cm) POSZERZAJĄCY O DODATKOWE 2cm (K/SW/P), (K/S8/P)	95,00 116,85 ZA JEDEN KOMPLET NA JEDNĄ STRONĘ
*KĄTOWNIK ZWYKŁY SW/S8 LUB POSZERZAJĄCY O 2cm W KOLORZE RAL/NCS	150,00 185,50 ZA JEDEN KOMPLET NA JEDNĄ STRONĘ

**TABELA 3: OŚCIEŻNICA MDF REGULOWANA OKLEINOWANA MJ LUX**

			<b>PREMIUM PROMO [B]:</b> SOMO (SO) <b>PREMIUM [C]:</b> KASZTAN (KR), OFRAM (OR), AKACJA (AK), WENGE (WR), PINIA (PI), TRUFLA (TF), KONIAK (KJ), IMBIR (IJ)	<b>PREMIUM PLUS [D]:</b> BIANCO (BG), LEMON (LJ), TABACO (TJ), PURO (PN), NORDIC (NO)	<b>EXTREME [E]:</b> KARMEL (KM), LATTE (LM), MAGNOLIA (MM), GRAFIT (GM), GOLD (GJ), ANTIC (AJ), NATURO (NA)*, NUGAT (NT), GOLDMAT (GP), GOLDGLOS (GG), ANTGLOS (AG), GRATTA (GT), BAZA POD LAKIER RAL, NCS	
Symbol wariantu	Grubość ściany mm	Złożenie paneli środkowych	netto brutto		netto brutto	
A	75-95		385,00 473,55		400,00 492,00	
B	95-115		385,00 473,55		400,00 492,00	
C	120-140		405,00 498,15		420,00 516,60	
D	140-160		415,00 510,45		430,00 528,90	
E	160-180		425,00 522,75		440,00 541,20	
F	180-200		435,00 535,05		455,00 559,65	
G	200-220		455,00 559,65		470,00 578,10	
H	220-240	105+120	510,00 627,30		530,00 651,90	
I	240-260	105+140	525,00 645,75		540,00 664,20	
J	260-280	105+160	535,00 658,05		550,00 676,50	
K	280-300	105+180	550,00 676,50		565,00 694,95	
1	300-320	165+140	560,00 688,80		575,00 707,25	
2	320-340	165+160	575,00 707,25		590,00 725,70	
3	340-360	165+180	585,00 719,55		605,00 744,15	
4	360-380	185+180	600,00 738,00		610,00 750,30	
5	380-400	205+180	610,00 750,30		825,00 1014,75	
6	400-420	105+160+140	830,00 1020,90		850,00 1045,50	
7	420-440	105+180+140				
8	440-460	165+140+140				
9	460-480	165+160+140				
0	480-500	165+180+140				
TUNEL (OBUDOWA MURU)			DOPLATA 50% DO WYBRANEJ POZYCJI			
KĄTOWNIK ZWYKŁY LUX (K/MJ/Z)			95,00 116,85 ZA JEDEN KOMPLET NA JEDNĄ STRONĘ			
KĄTOWNIK POSZERZAJĄCY O DODATKOWE 2cm (K/MJ/P)						
*KĄTOWNIK ZWYKŁY LUX LUB POSZERZAJĄCY O 2cm W KOLORZE RAL/NCS			150,00 185,50 ZA JEDEN KOMPLET NA JEDNĄ STRONĘ			

\* dostępny od 15 marca 2016r.

**OŚCIEŻNICA ODNOWA O/SO**

			<b>BASIC [A]:</b> BUK (BU), ERLE (EA), CALVADOS (CA), DĄB (DA), ORAH (OA),	<b>PREMIUM PROMO [B]:</b> SOMO (SO), WENO (WE)	<b>PREMIUM [C]:</b> BIAŁY (BA), KASZTAN (KR), OFRAM (OR), TAPI (TR), AKACJA (AK), WENGE (WR), ARCTIC (AT), GREY (GR), PINIA (PI), TRUFLA (TF), KONIAK (KJ), IMBIR (IJ)
Symbol wariantu	Grubość ściany mm	netto brutto		netto brutto	
B	95-115	350,00 430,50		350,00 430,50	
C	120-140				
D	140-160				
E	160-180	430,00 528,90		430,00 528,90	
F	180-200				
G	200-220				
H	220-240				
I	240-260				

# ZALECANE WYMIARY OTWORÓW W MURZE

## DRZWI POJEDYNCZE

PRZYLGOWE	ROZMIAR	OŚCIEZNICE STAŁE				OŚCIEZNICE REGULOWANE			
		90x38mm		100x43mm		SEGMENTOWA SW/S8		MJ LUX	
		Sm	Hm	Sm	Hm	Sm	Hm	Sm	Hm
	60	700	2080	710	2080	680	2060	710	2080
	70	800		810		780		810	
	80	900		910		880		910	
	90	1000		1010		980		1010	
	100	1100		1110		1080		1110	
	110	1200		1210		1180		1210	
	120	1300		1310		1280		1310	

## DRZWI DWUSKRZYDŁOWE

PRZYLGOWE	ROZMIAR		OŚCIEZNICE STAŁE				OŚCIEZNICE REGULOWANE			
			90x38mm		100x43mm		SEGMENTOWA SW/S8		MJ LUX	
			Sm	Hm	Sm	Hm	Sm	Hm	Sm	Hm
	100	60+40	-	2080	1160	2080	1150	2060	1160	2080
	110	70+40	-		1260		1250		1260	
	120	80+40	-		1360		1350		1360	
	130	90+40	-		1460		1450		1460	
	120	60+60	1350		1360		1350		1360	
	130	70+60	1450		1460		1450		1460	
	140	80+60	1550		1560		1550		1560	
	150	90+60	1650		1660		1650		1660	
	140	70+70	1550		1560		1550		1560	
	150	80+70	1650		1660		1650		1660	
	160	90+70	1750		1760		1750		1760	
	160	80+80	1750		1760		1750		1760	
	170	90+80	1850		1860		1850		1860	
	180	90+90	1950		1960		1950		1960	

## DRZWI POJEDYNCZE

PRZYLGOWE	FOGO OŚCIEŻNICA STAŁA DREWNIANA 100x54mm LUB REGULOWANA			
	MODEL	ROZMIAR	Sm	Hm
	FOGO	drzwi jednoskrzydłowe	70	840
80			940	
90			1040	
100			1140	
drzwi dwuskrzydłowe		110	1240	2090
		120	1390	
		140	1590	
		160	1790	
	180	1990		

## DRZWI POJEDYNCZE

PRZYLGOWE	BAZALT OŚCIEŻNICA STAŁA DREWNIANA 100x45mm LUB OŚCIEŻNICA REGULOWANA				AKUSTIK A4 OŚCIEŻNICA STAŁA DREWNIANA 150x80mm LUB REGULOWANA			
	MODEL	ROZMIAR	Sm	Hm	MODEL	ROZMIAR	Sm	Hm
	BAZALT		75	870	2080	AKUSTIK A4	60	780
80			920	70			880	
85			970	80			980	
90			1020	90			1080	
100			1120	100			1180	

BEZPRZYLGOWE*	ROZMIAR	Sm	Hm
	60	680	2060
	70	780	
	80	880	
	90	980	
	100	1080	


\* DODATKOWO NALEŻY UWZGLĘDNIĆ KONIECZNOŚĆ PODKUCIA W MURZE W MIEJSCU ZAWIASÓW NA GŁĘBOKOŚĆ 20mm.

PRZESUWNE	ROZMIAR	Sm z tunelem	Hm z tunelem	Sm bez tunelu	Hm bez tunelu
	60	670	2050	600	2040
	70	770		700	
	80	870		800	
	90	970		900	

Sm- zalecana szerokość otworu w murze  
Hm- zalecana wysokość otworu w murze

Wymiary podane w mm.





MODEL PRODUCENT	DARO METAL-BUD	SIGMA METAL-BUD	LAURA NOMET SP. Z O.O.	AS NOMET SP. Z O.O.	VERDOR GAMET SPZ O.O.	LIBRA GAMET SPZ O.O.	
KOLOR	NIKIEL SATYNA, PATYNA	NIKIEL SATYNA, PATYNA	CHROM	NIKIEL MAT (G5)	NIKIEL SZCZOTKOWANY (07)	NIKIEL SATYNOWY (06)	NIKIEL SZCZOTKOWANY (07)
KLAMKA	<b>83,00</b> [120,09]	<b>75,00</b> [92,25]	<b>102,00</b> [125,46]	<b>85,00</b> [104,55]	<b>68,00</b> [83,64]	<b>95,00</b> [116,85]	<b>99,00</b> [121,77]
SZYLD NA KLUCZ	<b>50,00</b> [61,50]	<b>58,00</b> [71,34]	<b>65,00</b> [79,95]	<b>28,00</b> [34,44]	<b>42,00</b> [51,66]	<b>45,00</b> [55,35]	<b>46,00</b> [56,58]
SZYLD WB		<b>50,00</b> [61,50]					
SZYLD WC	<b>58,00</b> [71,34]	<b>67,00</b> [82,41]	<b>69,00</b> [84,87]	<b>39,00</b> [47,97]	<b>47,00</b> [57,81]	<b>59,00</b> [72,57]	<b>60,00</b> [73,80]

## INFORMACJE DODATKOWE, DOPLĄTY I AKCESORIA

	CENA (PLN) NETTO [BRUTTO]
Zawias 3D 1 kpl (3 szt. górnych elementów + 3 szt. dolnych elementów)	<b>30,00</b> [36,90]
Otwory + tuleje wentylacyjne (jeden rząd)	<b>15,00</b> [18,45]
Dodatkowa listwa zezwalająca na korektę długości skrzydła poprzez podcięcie od dołu do 80mm w modelu VESTO	<b>50,00</b> [61,50]
Dodatkowe listwy zezwalające na korektę długości skrzydła poprzez podcięcie od dołu do 80mm (nie dotyczy modeli wykonanych w TECHNOLOGII SOFT i RAMA SOFT, VESTO).	<b>25,00</b> [30,75]
Otwór + kratka wentylacyjna (nie dotyczy modelu: NICEA, MONACO, OSAKA, SEMKO, INOX, HAGA H1, HAGA H6, VERONA, AFRO w rozm. 60 i 70)	
Podcięcie wentylacyjne w skrzydle (nie dotyczy modelu VESTO)	
Skrócenie fabryczne skrzydła lub ościeżnicy do 60mm (nie dotyczy modelu BAZALT, AKUSTIK, FOGO)	<b>50,00</b> [61,50]
Skrzydło w rozmiarze 100 wykonane w TECHNOLOGII RAMA SOFT (w wersji przylgowej)	
Skrzydło w rozmiarze 100 wykonane w TECHNOLOGII RAMA SOFT (w wersji bezprzylgowej)	<b>100,00</b> [123,00]
Fabryczne skrócenie skrzydła oraz ościeżnicy od dołu do 60 mm (model BAZALT)	<b>100,00</b> [123,00]
Osłonka na zawiasy Ø16mm (1 kpl - góra i dół) patyna lub nikiel szczotkowany (dla modelu BAZALT)	<b>9,60</b> [11,80]
Klamka (patyna lub nikiel szczotkowany)	<b>75,00</b> [92,25]
Szyld górny (patyna lub nikiel szczotkowany)	<b>30,00</b> [36,90]

	CENA (PLN) NETTO [BRUTTO]
Skrzydło w rozmiarze 100, 110 wykonane w TECHNOLOGII SOFT i STANDARD	<b>40,00</b> [49,20]
Komplet nakładek na jedną szt. zawiasu (nie dotyczy modelu BAZALT, FOGO)	<b>4,00</b> [4,92]
Drugi zamek (P)	<b>50,00</b> [61,50]
Wizjer (model VESTO BS/P)	<b>15,00</b> [18,45]
Bolce antywważeniowe (model VESTO BS/P)	<b>25,00</b> [30,75]
Próg drewniany	<b>30,00</b> [36,90]
Próg aluminiowy	<b>45,00</b> [55,35]
Bolce antywważeniowe (B) model FOGO	<b>65,00</b> [79,95]
Wizjer model FOGO	<b>75,00</b> [92,25]
Kątownik zwykły SW (kpl. na jedną stronę)	
Kątownik poszerzający ościeżnicę regulowaną LUX lub SW o dodatkowe 2cm (kpl. na jedną stronę)	<b>95,00</b> [116,85]
Kątownik zwykły LUX (kpl. na jedną stronę)	
Uszczelka opadająca w skrzydle	<b>220,00</b> [270,60]

### UWAGI I INFORMACJE DODATKOWE DO CENNIKA

Skrzydła drzwiowe (nie dotyczy modelu VESTO BS/P, DAKAR DP, BAZALT) dostępne w wersji dwuskrzydłowej lub przesuwnej (nie dotyczy modelu FOGO, AKUSTIK).

Skrzydła przesuwne wykonane są w systemie bezprzylgowym, bez zamka i zawiasów, posiadają frez pod prowadnik.


# KLASYFIKACJA POKRYĆ CENTURION-R

## BASIC




White (BI) Buk (BP, BU) Erle (EP, EA) Calvados (CP, CA) Dąb (DP, DA) Orah (OI, OH)

## PREMIUM PROMO




Somo (SO) Weno (WE)

## PREMIUM




Biały (BA) Kasztan (KR) Ofram (OR) Tapi (TR) Akacja (AK) Wenge (WR) Arctic (AT) Grey (GR) Pinia (PI)



Trufla (TF) Koniak (KJ) Imbir (IJ)

## PREMIUM PLUS




Bianco (BG) Lemon (LJ) Tabaco (TJ) Puro (PN) Nordic (NO)

## EXTREME




Karmel (KM) Latte (LM) Magnolia (MM) Graft (GM) Gold (GJ) Antic (AJ) Naturo (NA)\*\* Goldmat (GP) Goldglos (GG)



Antglos (AG) Rustik (RR) Nuss (NR) Koral (KL) Marrone (MR) Heban (HJ) Gratta (GT) Nugat (NT)

\*\* dostępny od 15 marca 2016r.

## CPL



Popiel (PC) Dub (DC) Beech (BC) Snow (SC) Mocca (MC) Noce (NC) Antracyt (AC)



### FOLIA JAPŃSKA ★★★★★

- okleina 3D, efekt trójwymiarowy
- doskonale odwzorowuje rysunki usłojenia i kolorystykę naturalnego drewna
- odporna na ścieranie

### PVC ★★★★★

- duża wytrzymałość mechaniczna
- bardzo dobrze imituje strukturę i kolorystykę naturalnego drewna
- łatwe w utrzymaniu czystości

### PP

### POLIPROPYLEN ★★★★★

- okleina elastyczna, ekologiczna
- zachowuje bardzo dobre parametry estetyczne i wytrzymałościowe
- wysoka odporność na zarysowanie, ścieranie i uszkodzenia mechaniczne

### CPL

- najwyższe parametry odpornościowe na działanie czynników zewnętrznych
- najtwardsze sztuczne pokrycie o wyjątkowo dużej odporności na uszkodzenia mechaniczne i ścieranie
- pełna powtarzalność wzoru i koloru, odwzorowanie struktury drewna

Aprobata Techniczna: AT-15-4368/2010 ITB WARSZAWA,  
Atest Higieniczny: HK/B/0242/01/2014; HK/B/1150/01/2014

Aprobata Techniczna [E130]: ITB AT-15-6103/2013, Certyfikat Zgodności nr ITB-2047/W,  
Aprobata Techniczna [E160]: AT-15-6103/2013 ITB Warszawa, Certyfikat Zgodności nr ITB-2047/W,  
Atest Higieniczny [E130, E160]: HK/B/0750/01/2012 Warszawa PZH

UWAGA! Ze względu na technologię druku kolory produktów zaprezentowanych w cenniku mogą różnić się od oryginału.

Cennik i edycja obowiązuje od dnia 01 lutego 2016r. (z dniem tym wszystkie poprzednie cenniki CENTURION-R tracą ważność). Publikacja ta nie stanowi oferty w rozumieniu prawa i ma charakter jedynie informacyjny. Producent zastrzega sobie prawo do zmian.